Definisjonsrapporter

for variabler i

Medisinsk fødselsregister

Del 2

KONJUNKTIVITT – VENERISK

MFRDB_2009Q2

Innholdsfortegnelse

Innledning (bruksanvisning)……..s. 7

Definisjonsrapport for variabel:

KONJUNKTIVITT……..……..s. 9

KSNITT……..…….....s. 13

KSNITT_TIDLIGERE…..…….s. 17

LEGEMIDLER_UNDER…….....s. 20

LEIE……..…….....s. 23

LENGDE……..……..…….....s. 26

LEVENDEFODTE……..……..s. 29

LYSTGASS……..……..……..s. 32

MANUELL_PLACENTA……..……s. 36

MFMND……..…….....s. 40

MOR_FAAR…….....s. 43

MORS_ALDER…….....s. 46

MORS_ALDER_DESIMALT……….....s. 49

MORS_HELSE_FOER……....s. 52

MORS_HELSE_UNDER…..…….....s. 55

MULTIVITF…….....s. 58

MULTIVITU…..…….....s. 62

NARKOSE…..……..……..s. 66

NAVLESNOR_KNUTE……....s. 70

NAVLESNOR_KOMPL...……....s. 74

NAVLESNOR_OMSL……..……....s. 78

NEVRALRORSDEFEKTER……..…….....s. 81

NYRESYKDOM_KRONISK…….....s. 84

OPIAT…..……..…….....s. 88

OVERFLYTTET…..……..…….....s. 92

PARACERV....……..……..……..s. 95

PARITET.....s. 99
PARITET_MFR.....s. 102
PARITET_MOR.....s. 105
PERINAT_DOD_22.....s. 108
PERINAT_DOD_22_FIGO.....s. 112
PERINAT_DOD_28.....s. 115
PERINAT_DOD_28_FIGO.....s. 119
PERINAT_DOD_TID_22.....s. 123
PERINAT_DOD_TID_22_FIGO.....s. 127
PERINAT_DOD_TID_28.....s. 130
PERINAT_DOD_TID_28_FIGO.....s. 134
PERINAT_DODFODT_22.....s. 137
PERINAT_DODFODT_22_FIGO.....s. 141
PERINAT_DODFODT_28.....s. 144
PERINAT_DODFODT_28_FIGO.....s. 148
PERINAT_FODT_22.....s. 151
PERINAT_FODT_22_FIGO.....s. 155
PERINAT_FODT_28.....s. 158
PERINAT_FODT_28_FIGO.....s. 162
PLACENTA_PREVIA.....s. 166
PLACENTAVEKT.....s. 170
PLEXUSSKADE.....s. 173
PLURAL.....s. 177
PLUREK.....s. 180
PREEKL.....s. 183
PREEKL_EKLAMPSI.....s. 187
PREEKLTIDL.....s. 191
PRENAT_PAT_KODER.....s. 194
PUDENDAL.....s. 197
RESPIRATOR.....s. 201

RESPIRATORISK_DISTR.....s. 205
REUM_ARTRITT.....s. 208
RH_ANTISTOFF.....s. 212
ROYK_AVSL.....s. 216
ROYK_AVSL_ANT.....s. 219
ROYK_BEG.....s. 223
ROYK_BEG_ANT.....s. 226
ROYK_OPPL.....s. 230
ROYK_SAMTYKKE.....s. 234
RUBELLA.....s. 237
RUPTUR34.....s. 241
SIVST.....s. 245
SMENS_MND.....s. 248
SPABORT_12.....s. 251
SPABORT_23.....s. 254
SPINAL.....s. 257
SVLEN.....s. 261
SVLEN_DG.....s. 264
SVLEN_KAT.....s. 267
SVLEN_SM.....s. 270
SVLEN_SM_DG.....s. 273
SVLEN_UL.....s. 276
SVLEN_UL_DG.....s. 279
SYSTEMISKANTIBIOTIKA.....s. 282
TANG.....s. 286
THYREOIDEA.....s. 290
TILSTAND.....s. 294
TROMBOSE_BEH.....s. 297
UL_TERMIN_MND.....s. 301
UL_TERMIN_AAR.....s. 304

URINVEISINF……s. 307
UTSKRAPING……s. 311
UTTREKKING……s. 315
VAKUUM……s. 319
VANNAVGANG……s. 323
VEKT……s. 327
VENERISK……s. 330

Innledning

Definisjonsrapportene dokumenterer definisjon av MFRs variabler i samlet database. De viser hvordan variablen defineres, når definisjonen sist ble endret og sammenligninger med tidligere publiserte tall, dvs. 30-årsrapporten fram til og med 1996 og årmeldinger for de resterende år.

Under følger en forklaring av de viktigste delene i definisjonsrapportene.

Variabeldefinisjon
Under overskriften *definisjonsrader* vises en strukturert oppstilling av variabelens definisjon. Variabeldefinisjonene varierer i innhold, noen er satt sammen av koder, kodeverk og kodegrupper (for eksempel misdannelser), noen er hentet direkte fra meldte enkeltopplysninger (for eksempel antall tidligere levendefødte), og noen har så sammensatte definisjoner at de er skjult i funksjoner. Definisjonene er forsøkt gjort lettleselige, men siden systemet er bygget rundt en Oracle database er det ikke til å unngå at enkelte definisjoner bærer preg av dette.

Merknader
Under denne overskriften ligger viktig informasjon om variabelen. Dette kan være beskrivelse av endringer av kategorier eller definisjonendringer over tid.

Opptellinger
For hver variabel vises en opptelling på fødselsår. Opptellingen kan være på fødte eller fødsler. Dette vises i kolonneoverskriftene for opptellingstabellen. Dersom variabelen er en kategorivariabel vises også opptellinger og andeler per kategori. Dette presenteres også grafisk.

Hvis det tidligere er publisert tall for variabelen i MFRs 30-årsrapport for perioden 1967-1996 eller i årsmeldinger for etterfølgende år, vises en sammenligning mellom tidligere publiserte tall og dagens datainnhold (basert på dagens definisjon).

Definisjonsrapport for variabel: KONJUNKTIVITT

Rapport generert: 30.06.2009 08:13

Beskrivelse Konjunktivittbehandling

Siste:

Endring av definisjon: 15.01.2009 - 10:57

Variabeldefinisjon

Definisjonsrader:

Kilde 2: Fødselsdata 1999-idag, IK1002			
Kodegruppe	Kodeverk	Kode	Kodebeskrivelse
	X-KODER 1998-	XD48	konjunktivitt beh.
mm,nd	ICD-10	P391	Konjunktivitt og tåresekkbetennelse hos nyfødt
Kilde 3: Fødselsdata 2005-idag, Elektronisk melding			
Kodegruppe	Kodeverk	Kode	Kodebeskrivelse
	X-KODER 1998-	XD48	konjunktivitt beh.
nd	ICD-10	P391	Konjunktivitt og tåresekkbetennelse hos nyfødt

Merknader

Kodeinformasjon: Nedgang de siste årene. Kan noe forklares med fortsatt (pr juni 2009) manglede barneavd meldinger
Regelinformasjon: I historiske tall 1999-2000 ble ikke informasjon fra barnemeldingene tatt med, i årene 2001 og 2002 ble kun krysskode benyttet i definisjon.

Definisjonsrapport for variabel: KONJUNKTIVITT

Rapport generert: 30.06.2009 08:14

Variabelegenskaper:

Number

Maksimum lengde: 1

Verdisett: En-Null

Verdier:

Verdi	Beskrivelse	Frekvens
1	variabelen er satt	3526
NULL (missing)		2453293

Definisjonsrapport for variabel: KONJUNKTIVITT
Rapport generert: 30.06.2009 08:14

Aktuelle tall basert på data i MFRdatabasen. Andeler oppgitt pr. 10000

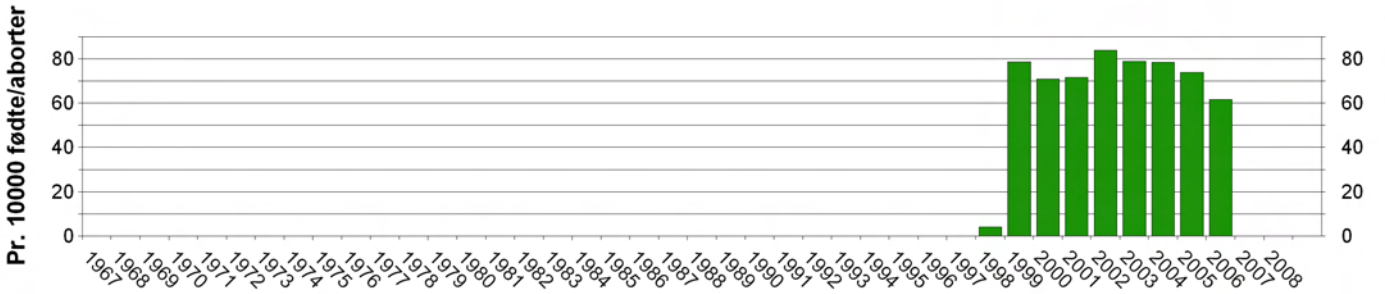

1: variabelen er satt

fødselår	ant_fødte	ant_konjunktivitt	andel_konjunktivitt
1967	67283	0	0,00
1968	68365	0	0,00
1969	68852	0	0,00
1970	65655	0	0,00
1971	66386	0	0,00
1972	65097	0	0,00
1973	62010	0	0,00
1974	60332	0	0,00
1975	57026	0	0,00
1976	54116	0	0,00
1977	51447	0	0,00
1978	52267	0	0,00
1979	52127	0	0,00
1980	51526	0	0,00
1981	51059	0	0,00
1982	51675	0	0,00
1983	50285	0	0,00
1984	50607	0	0,00
1985	51505	0	0,00
1986	52974	0	0,00
1987	54429	0	0,00
1988	58057	0	0,00
1989	59873	0	0,00
1990	61478	0	0,00
1991	61372	0	0,00
1992	60641	0	0,00
1993	60229	0	0,00
1994	60556	0	0,00
1995	60723	0	0,00
1996	61316	0	0,00
1997	60084	0	0,00
1998	58757	25	4,25
1999	60145	474	78,81
2000	60047	427	71,11
2001	57647	414	71,82
2002	56620	475	83,89
2003	57754	456	78,96
2004	58200	457	78,52
2005	57960	429	74,02
2006	59696	369	61,81
2007	59494	0	0,00
2008	61147	0	0,00

Definisjonsrapport for variabel: KONJUNKTIVITT
Rapport generert: 30.06.2009 08:14

Publikasjonstall basert på årsrapporter og 30-årsrapport sammenlignet med aktuelle tall



Fødselsår	Antall i MFRDB	Antall i historiske data	Andel i MFRDB	Andel i historiske data	Differanse
1967	0	0	0,00	0,00	0
1968	0	0	0,00	0,00	0
1969	0	0	0,00	0,00	0
1970	0	0	0,00	0,00	0
1971	0	0	0,00	0,00	0
1972	0	0	0,00	0,00	0
1973	0	0	0,00	0,00	0
1974	0	0	0,00	0,00	0
1975	0	0	0,00	0,00	0
1976	0	0	0,00	0,00	0
1977	0	0	0,00	0,00	0
1978	0	0	0,00	0,00	0
1979	0	0	0,00	0,00	0
1980	0	0	0,00	0,00	0
1981	0	0	0,00	0,00	0
1982	0	0	0,00	0,00	0
1983	0	0	0,00	0,00	0
1984	0	0	0,00	0,00	0
1985	0	0	0,00	0,00	0
1986	0	0	0,00	0,00	0
1987	0	0	0,00	0,00	0
1988	0	0	0,00	0,00	0
1989	0	0	0,00	0,00	0
1990	0	0	0,00	0,00	0
1991	0	0	0,00	0,00	0
1992	0	0	0,00	0,00	0
1993	0	0	0,00	0,00	0
1994	0	0	0,00	0,00	0
1995	0	0	0,00	0,00	0
1996	0	0	0,00	0,00	0
1997	0	0	0,00	0,00	0
1998	25	0	4,25	0,00	25
1999	474	329	78,81	54,70	145
2000	427	255	71,11	42,47	172
2001	414	314	71,82	54,47	100
2002	475	344	83,89	60,76	131
2003	456	442	78,96	76,53	14
2004	457	442	78,52	75,95	15
2005	429	0	74,02	0,00	429
2006	369	0	61,81	0,00	369
2007	0	0	0,00	0,00	0
2008	0	0	0,00	0,00	0

Definisjonsrapport for variabel: KSNITT

Rapport generert: 10.09.2009 08:05

Beskrivelse Keisersnitt

Siste:

Endring av definisjon: 06.10.2008 - 15:34

Variabeldefinisjon

Definisjonsrader:

Kildeuavhengig

Kodeverk	Verdi
FUNKSJON	mfrdb_meta.pa_definisjon.ksnitt(refid,kilde)

```
kilde 1
 Verdi = 1 Elektive sectio
  Kodegruppe ig, kode 94
 Verdi = 2 Akutte sectio
  Kodegruppe ig, kode 95
  Kodegruppe ig, kode 96
 Verdi = 9 Uspesifisert sectio
  Kodegruppe ig, kode 71
  Kodegruppe ig, kode 97
  Kodegruppe in, kode 5

kilde 2 og 3
Ny definisjon 08.09.2008

Satt sammen av feltene:
Fstart sectio (c08) Kryss=S ellers U (også hvis fstart spontan og fstart indusert)
Sectio planlagt (c27) Ikke planlagt=I, Planlagt=P ellers U,
Sectio utført (c25) Akutt=A, Elektiv=E ellers U

Verdi=1 Elektive sectio:
'021' ,  ( U P E)  '1',
'311' ,  ( S I E)  '1',
'301' ,  ( S U E)  '1',
'320' ,  ( S P U)  '1',
'321' ,  ( S P E)  '1',
Verdi=2 Akutte sectio:
'012' ,  ( U I A)  '2',
'022' ,  ( U P A)  '2',
'310' ,  ( S I U)  '2',
'312' ,  ( S I A)  '2',
'302' ,  ( S U A)  '2',
'322' ,  ( S P A)  '2',
Verdi=9 Uspesifisert sectio
'300' ,  ( S U U)  '9',
'011' ,  ( U I E)  '9',
'001' ,  ( U U E)  '9',
'002' ,  ( U U A)  '9',

Ikke Sectio, vaginal forløsning:
'010' , ( U I U)  null,
'000' ,  ( U U U)  null,
'020' ,  ( U P U)  null,

Tillegg:
   Hvis ICD-10 kode = O820 -> verdi = 2
  HvisICD-10 kode = O821 -> verdi = 1
  Hvis ICD-10 kode = O829 -> verdi = 9
  Hvis bare inngrep = 6 (elektronisk melding)  -> verdi = 9
```

Merknader

Definisjonsrapport for variabel: KSNITT

Rapport generert: 10.09.2009 08:06

Variabelegenskaper:

Number

Maksimum lengde: 1

Verdisett: Distinkte verdier

Verdier:

Verdi	Beskrivelse	Frekvens
1	Elektivt keisersnitt	65201
2	Akutt keisersnitt	101911
9	Uspesifisert keisersnitt	80548
NULL (missing)		2209159

Definisjonsrapport for variabel: KSNITT

Rapport generert: 10.09.2009 08:06

Aktuelle tall basert på data i MFRdatabasen. Andeler oppgitt pr. 100

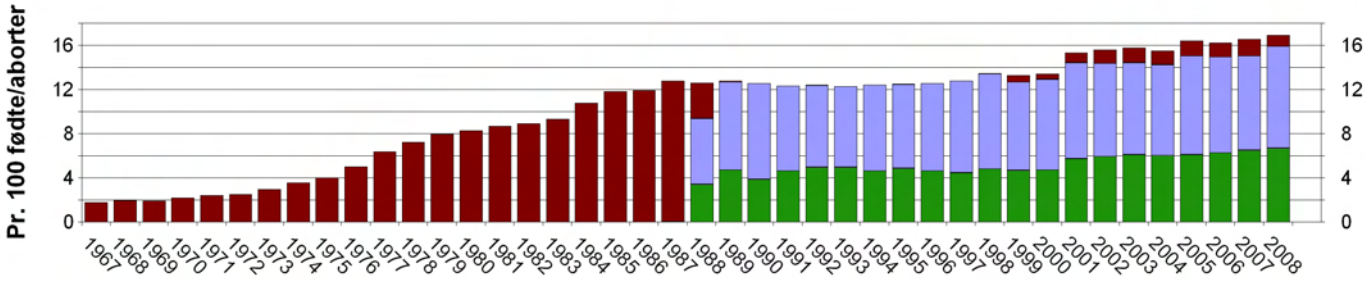

1: Elektivt keisersnitt 2: Akutt keisersnitt 9: Uspesifisert keisersnitt

fødselår	ant_fødte	ant_ksnitt	andel_ksnitt	ant_1	ant_2	ant_9
1967	67283	1224	1,82	0	0	1224
1968	68365	1354	1,98	0	0	1354
1969	68852	1359	1,97	0	0	1359
1970	65655	1449	2,21	0	0	1449
1971	66386	1608	2,42	0	0	1608
1972	65097	1636	2,51	0	0	1636
1973	62010	1854	2,99	0	0	1854
1974	60332	2140	3,55	0	0	2140
1975	57026	2307	4,05	0	0	2307
1976	54116	2714	5,02	0	0	2714
1977	51447	3279	6,37	0	0	3279
1978	52267	3799	7,27	0	0	3799
1979	52127	4163	7,99	0	0	4163
1980	51526	4278	8,30	0	0	4278
1981	51059	4454	8,72	0	0	4454
1982	51675	4631	8,96	0	0	4631
1983	50285	4706	9,36	0	0	4706
1984	50607	5479	10,83	0	0	5479
1985	51505	6120	11,88	0	0	6120
1986	52974	6348	11,98	2	8	6338
1987	54429	6979	12,82	3	25	6951
1988	58057	7354	12,67	2006	3471	1877
1989	59873	7675	12,82	2846	4772	57
1990	61478	7781	12,66	2408	5359	14
1991	61372	7605	12,39	2865	4726	14
1992	60641	7571	12,48	3034	4517	20
1993	60229	7455	12,38	3014	4428	13
1994	60556	7571	12,50	2822	4736	13
1995	60723	7622	12,55	2971	4629	22
1996	61316	7754	12,65	2859	4883	12
1997	60084	7701	12,82	2695	5000	6
1998	58757	7944	13,52	2847	5074	23
1999	60145	8031	13,35	2837	4820	374
2000	60047	8112	13,51	2852	4927	333
2001	57647	8886	15,41	3324	5025	537
2002	56620	8898	15,72	3390	4788	720
2003	57754	9141	15,83	3547	4814	780
2004	58200	9070	15,58	3526	4800	744
2005	57960	9578	16,53	3571	5183	824
2006	59696	9737	16,31	3767	5200	770
2007	59494	9901	16,64	3903	5074	924
2008	61147	10392	17,00	4112	5652	628

Definisjonsrapport for variabel: KSNITT

Rapport generert: 10.09.2009 08:06

Publikasjonstall basert på årsrapporter og 30-årsrapport sammenlignet med aktuelle tall

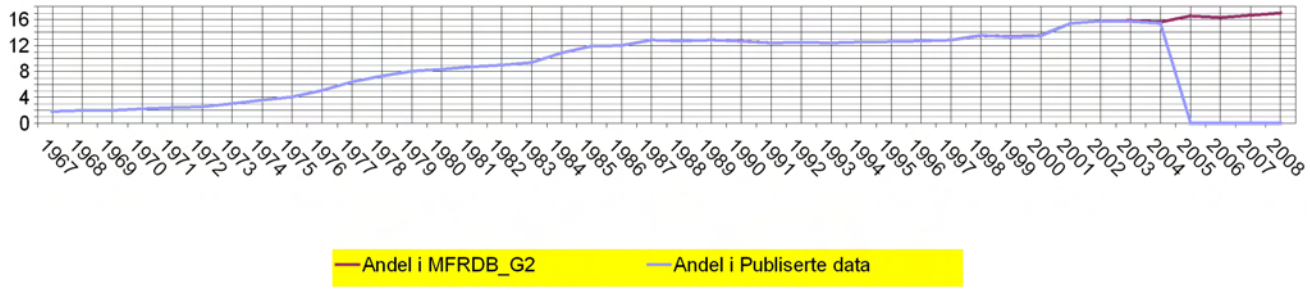

Fødselsår	Antall i MFRDB_G2	Antall i publiserte data	Andel i MFRDB_G2	Andel i publiserte data	Differanse
1967	1224	1224	1,82	1,82	0
1968	1354	1354	1,98	1,98	0
1969	1359	1359	1,97	1,97	0
1970	1449	1449	2,21	2,21	0
1971	1608	1608	2,42	2,42	0
1972	1636	1636	2,51	2,51	0
1973	1854	1854	2,99	2,99	0
1974	2140	2140	3,55	3,55	0
1975	2307	2307	4,05	4,05	0
1976	2714	2714	5,02	5,02	0
1977	3279	3279	6,37	6,37	0
1978	3799	3799	7,27	7,27	0
1979	4163	4163	7,99	7,99	0
1980	4278	4278	8,30	8,30	0
1981	4454	4454	8,72	8,72	0
1982	4631	4631	8,96	8,96	0
1983	4706	4707	9,36	9,36	-1
1984	5479	5479	10,83	10,83	0
1985	6120	6120	11,88	11,88	0
1986	6348	6348	11,98	11,98	0
1987	6979	6980	12,82	12,82	-1
1988	7354	7354	12,67	12,67	0
1989	7675	7675	12,82	12,82	0
1990	7781	7768	12,66	12,64	13
1991	7605	7590	12,39	12,37	15
1992	7571	7549	12,48	12,45	22
1993	7455	7445	12,38	12,36	10
1994	7571	7571	12,50	12,50	0
1995	7622	7622	12,55	12,55	0
1996	7754	7754	12,65	12,65	0
1997	7701	7701	12,82	12,82	0
1998	7944	7974	13,52	13,57	-30
1999	8031	7975	13,35	13,26	56
2000	8112	8092	13,51	13,48	20
2001	8886	8875	15,41	15,40	11
2002	8898	8901	15,72	15,72	-3
2003	9141	9066	15,83	15,70	75
2004	9070	8962	15,58	15,40	108
2005	9578	0	16,53	0,00	9578
2006	9737	0	16,31	0,00	9737
2007	9901	0	16,64	0,00	9901
2008	10392	0	17,00	0,00	10392

Definisjonsrapport for variabel: KSNITT_TIDLIGERE

Rapport generert: 30.06.2009 08:13

Beskrivelse Mor har gjennomgått keisersnitt ved tidligere fødsel

Siste:

Endring av definisjon: 29.05.2009 - 08:00

Variabeldefinisjon

Definisjonsrader:

Kildeuavhengig	
Kodeverk	Verdi
VERDIFELT	(select distinct(1) from mfrbarn x where x.mfnr=m.mfnr and x.fdato < m.fdato-90 and x.ksnitt is not null)

Merknader

Definisjonsrapport for variabel: KSNITT_TIDLIGERE

Rapport generert: 30.06.2009 08:14

Variabelegenskaper:

Number

Maksimum lengde: 1

Verdisett: En-Null

Verdier:

Verdi	Beskrivelse	Frekvens
1	variabelen er satt	121143
NULL (missing)		2335676

Definisjonsrapport for variabel: KSNITT_TIDLIGERE
Rapport generert: 30.06.2009 08:14

Aktuelle tall basert på data i MFRdatabasen. Andeler oppgitt pr. 1000

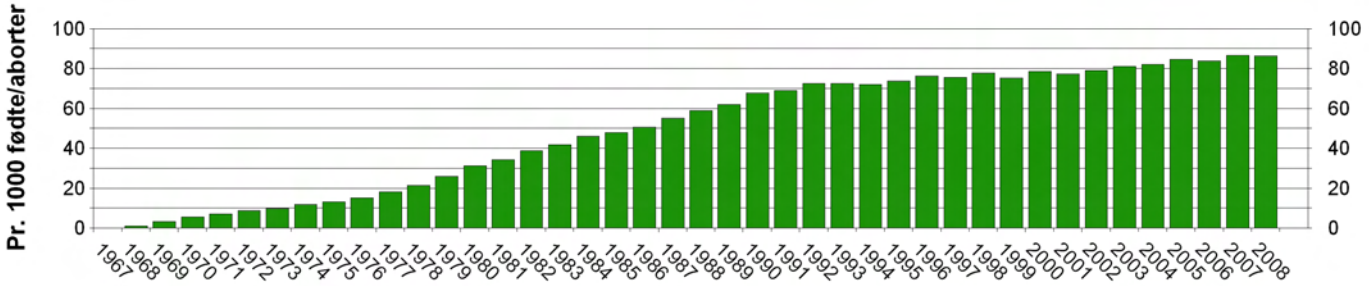

1: variabelen er satt

fødselår	ant_fødte	ant_ksnitt_tidligere	andel_ksnitt_tidligere
1967	67283	0	0,00
1968	68365	78	1,14
1969	68852	228	3,31
1970	65655	374	5,70
1971	66386	473	7,12
1972	65097	585	8,99
1973	62010	626	10,10
1974	60332	725	12,02
1975	57026	759	13,31
1976	54116	825	15,25
1977	51447	944	18,35
1978	52267	1126	21,54
1979	52127	1364	26,17
1980	51526	1611	31,27
1981	51059	1754	34,35
1982	51675	2005	38,80
1983	50285	2112	42,00
1984	50607	2341	46,26
1985	51505	2476	48,07
1986	52974	2688	50,74
1987	54429	3008	55,26
1988	58057	3424	58,98
1989	59873	3708	61,93
1990	61478	4168	67,80
1991	61372	4242	69,12
1992	60641	4400	72,56
1993	60229	4377	72,67
1994	60556	4371	72,18
1995	60723	4485	73,86
1996	61316	4692	76,52
1997	60084	4555	75,81
1998	58757	4581	77,97
1999	60145	4527	75,27
2000	60047	4717	78,56
2001	57647	4463	77,42
2002	56620	4491	79,32
2003	57754	4685	81,12
2004	58200	4782	82,16
2005	57960	4903	84,59
2006	59696	5019	84,08
2007	59494	5161	86,75
2008	61147	5290	86,51

Det er ikke registrert historiske publikasjonstall for KSNITT_TIDLIGERE

Definisjonsrapport for variabel: LEGEMIDLER_UNDER

Rapport generert: 30.06.2009 08:13

Beskrivelse Legemidler i svangerskapet

Siste:

Endring av definisjon: 06.10.2008 - 15:34

Variabeldefinisjon

Definisjonsrader:

Kildeuavhengig

Kodeverk	Verdi
FUNKSJON	mfrdb_meta.pa_kodestreng.kodestreng(refid, kilde,'LEGEMIDLER_UNDER')

```
Avhengig av in-parameter KODESTRENG vil koder knyttet til føde/abortmelding
og eventuelt tilkoblet barnemelding bli listet ut i kodestrengen.
Avhengig av hvor koden er registrert, vil hver kode prefikses med en av skjematype-bokstavene:
 F - fødemelding
 B - barneavdelingsmelding
 A - abortmelding
```

Merknader

Regelinformasjon: Inneholder alle koder i kodegruppe lu
kategori-info: Datainformasjon: Streng av koder separert med semikolon. Hver kode har formatet Meldingtype_Kode_Kodegruppe_Kodeverknr

Definisjonsrapport for variabel: LEGEMIDLER_UNDER

Rapport generert: 30.06.2009 08:13

Variabelegenskaper:

Streng

Maksimum lengde: 500

Verdisett: Kodestreng

Verdier:

Definisjonsrapport for variabel: LEGEMIDLER_UNDER
Rapport generert: 30.06.2009 08:13

Aktuelle tall basert på data i MFRdatabasen. Andeler oppgitt pr. 100

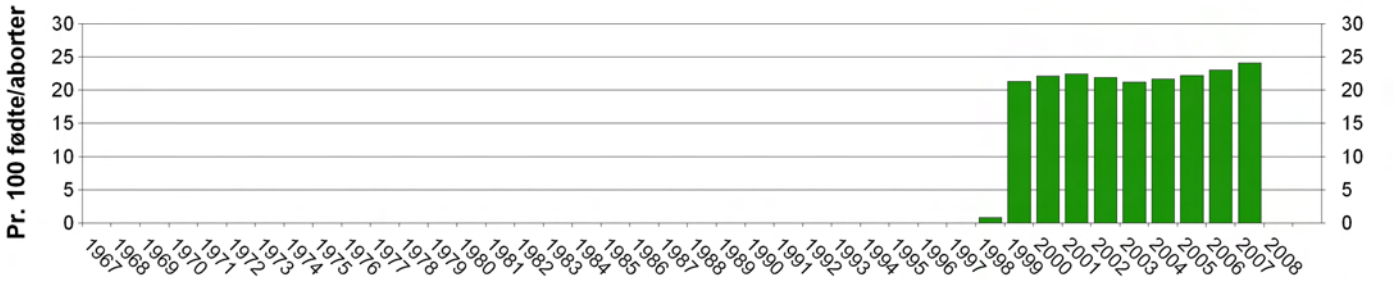

:

fødselår	ant_fødte	ant_legemidler_under	andel_legemidler_under
1967	67283	0	0,00
1968	68365	0	0,00
1969	68852	0	0,00
1970	65655	0	0,00
1971	66386	0	0,00
1972	65097	0	0,00
1973	62010	0	0,00
1974	60332	0	0,00
1975	57026	0	0,00
1976	54116	0	0,00
1977	51447	0	0,00
1978	52267	0	0,00
1979	52127	0	0,00
1980	51526	0	0,00
1981	51059	0	0,00
1982	51675	0	0,00
1983	50285	0	0,00
1984	50607	0	0,00
1985	51505	0	0,00
1986	52974	0	0,00
1987	54429	0	0,00
1988	58057	0	0,00
1989	59873	0	0,00
1990	61478	0	0,00
1991	61372	0	0,00
1992	60641	0	0,00
1993	60229	0	0,00
1994	60556	0	0,00
1995	60723	0	0,00
1996	61316	0	0,00
1997	60084	0	0,00
1998	58757	523	0,89
1999	60145	12851	21,37
2000	60047	13334	22,21
2001	57647	12970	22,50
2002	56620	12408	21,91
2003	57754	12287	21,27
2004	58200	12625	21,69
2005	57960	12903	22,26
2006	59696	13761	23,05
2007	59494	14337	24,10
2008	61147	0	0,00

Det er ikke registrert historiske publikasjonstall for LEGEMIDLER_UNDER

Definisjonsrapport for variabel: LEIE

Rapport generert: 08.09.2009 11:44

Beskrivelse Leie

Siste:

Endring av definisjon: 20.11.2008 - 08:40

Variabeldefinisjon

Definisjonsrader:

Kildeuavhengig

Kodeverk	Verdi
FUNKSJON	mfrdb_meta.pa_definisjon.leie(refid,kilde)

```
kilde1
   Regel: Koder går foran kryss
   Verdi 1: Normalt bakhode
      Kryss for normalt bakhode eller manglande kryss (svært mange cases mangla kryss).
   Verdi 2: Seteleie
      Seteleie fra kryss, komplikasjonskode lik 58, 63 eller 65 eller inngrepskode lik 52, 63, 82 eller 83.
   Verdi 3: Tverrleie
      Tverrleie fra kryss eller komplikasjonskode lik 57
   Verdi 4: Avvikende hodeleie
      Avvikende hodeleie fra kryss eller komplikasjonskode lik 51, 52,53, eller 56.
   Verdi 5: Annet leie
      Annet leie fra kryss eller komplikasjonskode lik 59.

kilde2
   Regel: Koder går foran kryss, andre kryss enn kryss for normalt bakhode går foran normalt bakhode.
   Verdi 1: Normalt bakhode
      Kryss for normalt bakhode eller krysskode XC01.
   Verdi 2: Seteleie
      Kryss for seteleie,krysskode XC02 eller ICD-10 kode O641, O801, O830, O831 eller NCSP kode MAG10 eller MAG20.
   Verdi 3: Tverrleie
      Kryss for tverrleie eller krysskode XC03.
   Verdi 4: Avvikende hodeleie
      Kryss for avvikende hodeleie, krysskode XC04 eller ICD-10 kode O640, O642 eller O643.
   Verdi 5: Annet leie
      Kryss for annet leie, krysskode XC05 eller ICD-10 kode O644, O645, O646 eller O649.


kilde3
   Regel: Koder går foran kryss.
   Ellers som kilde 2.
```

Merknader

Definisjonsrapport for variabel: LEIE

Rapport generert: 08.09.2009 11:45

Variabelegenskaper:

Number

Maksimum lengde: 1

Verdisett: Distinkte verdier

Verdier:

Verdi	Beskrivelse	Frekvens
1	Normalt bakhode	2300642
2	Sete	88821
3	Tverr	6185
4	Avvikende hodeleie	44785
5	Annet	6629
NULL (missing)		9757

Definisjonsrapport for variabel: LEIE
Rapport generert: 08.09.2009 11:45

Aktuelle tall basert på data i MFRdatabasen. Andeler oppgitt pr. 100

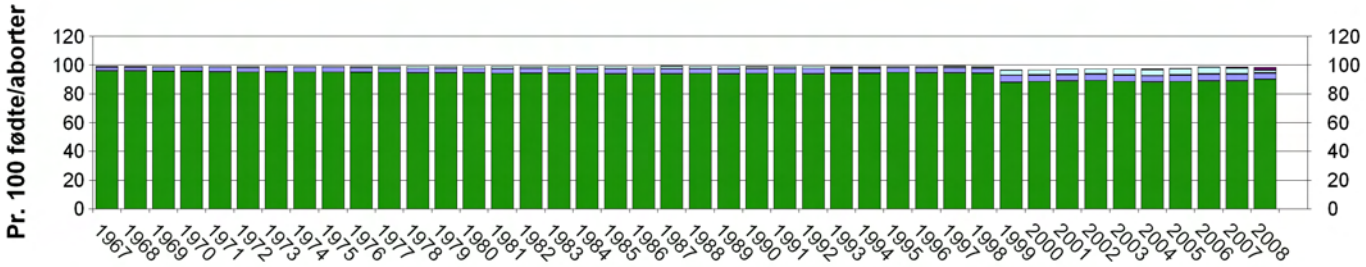

1: Normalt bakhode 2: Sete 3: Tverr 4: Avvikende hodeleie 5: Annet

fødselår	ant_fødte	ant_leie	andel_leie	ant_1	ant_2	ant_3	ant_4	ant_5
1967	67283	67281	100,00	64886	1777	95	478	45
1968	68365	68363	100,00	65993	1780	223	319	48
1969	68852	68813	99,94	66119	1911	78	674	31
1970	65655	65626	99,96	63099	1817	54	584	72
1971	66386	66363	99,97	63599	1959	83	671	51
1972	65097	65073	99,96	62229	2014	99	677	54
1973	62010	61984	99,96	59349	1919	70	555	91
1974	60332	60306	99,96	57697	1917	70	523	99
1975	57026	57003	99,96	54501	1788	71	580	63
1976	54116	54092	99,96	51553	1803	66	596	74
1977	51447	51438	99,98	48926	1703	79	652	78
1978	52267	52259	99,98	49647	1681	108	744	79
1979	52127	52117	99,98	49437	1757	96	720	107
1980	51526	51507	99,96	48858	1704	74	761	110
1981	51059	51051	99,98	48263	1785	97	809	97
1982	51675	51663	99,98	48896	1792	128	760	87
1983	50285	50269	99,97	47633	1723	87	741	85
1984	50607	50589	99,96	47790	1755	112	837	95
1985	51505	51486	99,96	48557	1850	98	889	92
1986	52974	52953	99,96	49964	1838	107	929	115
1987	54429	54415	99,97	51294	1966	134	896	125
1988	58057	58045	99,98	54822	2067	146	896	114
1989	59873	59860	99,98	56428	2219	110	977	126
1990	61478	61461	99,97	58084	2187	137	910	143
1991	61372	61355	99,97	57944	2316	139	852	104
1992	60641	60628	99,98	57210	2311	134	843	130
1993	60229	60219	99,98	57028	2226	152	692	121
1994	60556	60552	99,99	57373	2178	151	726	124
1995	60723	60710	99,98	57696	2117	152	620	125
1996	61316	61307	99,99	58197	2193	172	634	111
1997	60084	60075	99,99	56997	2172	158	553	195
1998	58757	58659	99,83	55623	2117	136	570	213
1999	60145	58565	97,37	53157	2837	252	2081	238
2000	60047	58610	97,61	53340	2705	238	2196	131
2001	57647	56573	98,14	51559	2535	270	2097	112
2002	56620	55570	98,15	50662	2502	261	2014	131
2003	57754	56722	98,21	51342	2587	249	2345	199
2004	58200	57140	98,18	51616	2549	257	2405	313
2005	57960	57149	98,60	51538	2600	223	2572	216
2006	59696	59271	99,29	53318	2713	274	2825	141
2007	59494	59128	99,38	53112	2777	288	2391	560
2008	61147	60812	99,45	55306	2674	257	1191	1384

Det er ikke registrert historiske publikasjonstall for LEIE

Definisjonsrapport for variabel: LENGDE

Rapport generert: 30.06.2009 08:15

Beskrivelse Barnets lengde i cm

Siste:

Endring av definisjon: 06.10.2008 - 15:34

Variabeldefinisjon

Definisjonsrader:

Kildeuavhengig	
Kodeverk	Kode
VERDIFELT	barn_lengde

Merknader

Definisjonsrapport for variabel: LENGDE

Rapport generert: 30.06.2009 08:16

Variabelegenskaper:

Number

Maksimum lengde: 4

Verdisett: Kontinuerlig variabel

Verdier:

Grenseverdier

Nedre grense: 1

Øvre grense: 98

Deskriptiv statistikk

Gjennomsnitt:	50,07
Minste verdi:	1
Største verdi:	97
Antall < nedre grense:	0
Antall > øvre grense:	0
Antall NULL (missing)	74130

Definisjonsrapport for variabel: LENGDE
Rapport generert: 30.06.2009 08:16

Aktuelle tall basert på data i MFRdatabasen. Andeler oppgitt pr. 100

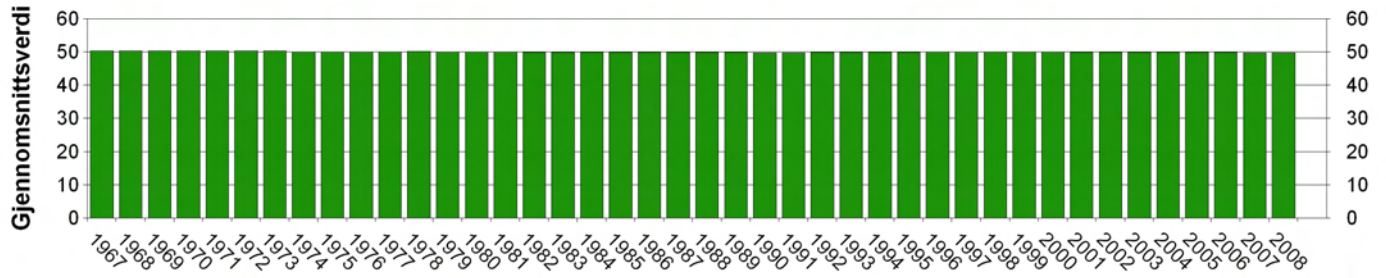

gjennomsnittsverdi for LENGDE

fødselår	ant_fødte	ant_lengde	andel_lengde	gjsnitt_lengde
1967	67283	67048	99,65	50,38
1968	68365	68174	99,72	50,34
1969	68852	68675	99,74	50,34
1970	65655	65490	99,75	50,41
1971	66386	66285	99,85	50,42
1972	65097	65001	99,85	50,44
1973	62010	61265	98,80	50,35
1974	60332	59821	99,15	50,15
1975	57026	56534	99,14	50,11
1976	54116	53154	98,22	50,10
1977	51447	49963	97,12	50,16
1978	52267	50808	97,21	50,18
1979	52127	50687	97,24	50,15
1980	51526	50430	97,87	50,14
1981	51059	49661	97,26	50,07
1982	51675	50460	97,65	49,99
1983	50285	48986	97,42	49,98
1984	50607	49046	96,92	49,96
1985	51505	49804	96,70	49,90
1986	52974	51262	96,77	49,95
1987	54429	52527	96,51	49,90
1988	58057	55910	96,30	49,89
1989	59873	57649	96,29	49,89
1990	61478	59120	96,16	49,84
1991	61372	58896	95,97	49,87
1992	60641	58151	95,89	49,90
1993	60229	57844	96,04	49,95
1994	60556	57911	95,63	49,96
1995	60723	57712	95,04	49,99
1996	61316	58704	95,74	50,04
1997	60084	57602	95,87	50,07
1998	58757	56178	95,61	50,05
1999	60145	57310	95,29	50,03
2000	60047	57224	95,30	50,04
2001	57647	55036	95,47	50,01
2002	56620	54157	95,65	50,00
2003	57754	55170	95,53	50,01
2004	58200	55456	95,29	49,98
2005	57960	55255	95,33	49,95
2006	59696	56716	95,01	49,95
2007	59494	56913	95,66	49,81
2008	61147	58694	95,99	49,84

Det er ikke registrert historiske publikasjonstall for LENGDE

Definisjonsrapport for variabel: LEVENDEFODTE

Rapport generert: 30.06.2009 08:15

Beskrivelse Antall tidligere levendefødte

Siste:

Endring av definisjon: 28.01.2009 - 14:12

Variabeldefinisjon

Definisjonsrader:

Kildeuavhengig	
Kodeverk	Kode
VERDIFELT	tidl_lev

Merknader

Regelinformasjon: Definisjon endret fom mfrdb_2008q4.
Datainformasjon: Variabelen inneholder ingen informasjon for kilde 4

Definisjonsrapport for variabel: LEVENDEFODTE

Rapport generert: 30.06.2009 08:16

Variabelegenskaper:

Streng

Maksimum lengde: 2

Verdisett: Kontinuerlig variabel

Verdier:

Grenseverdier

Nedre grense: 0

Øvre grense: 98

Deskriptiv statistikk

Gjennomsnitt:	0,93
Minste verdi:	0
Største verdi:	20
Antall < nedre grense:	0
Antall > øvre grense:	0
Antall NULL (missing)	43035

Definisjonsrapport for variabel: LEVENDEFODTE
Rapport generert: 30.06.2009 08:16

Aktuelle tall basert på data i MFRdatabasen. Andeler oppgitt pr. 100

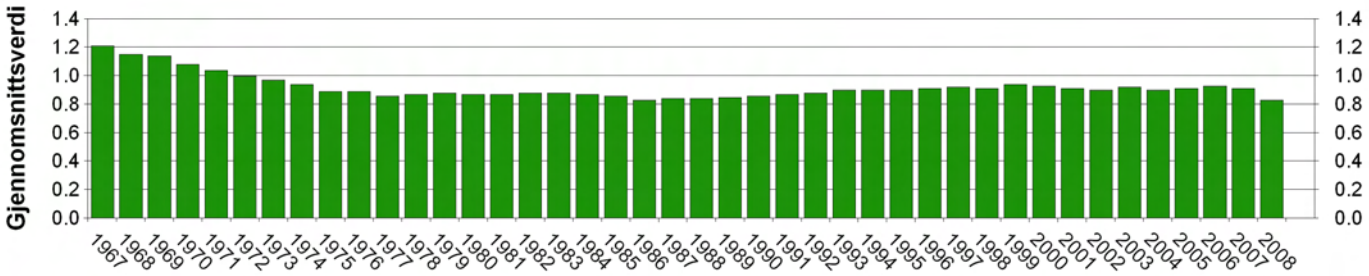

gjennomsnittsverdi for LEVENDEFODTE

fødselår	ant_fødte	ant_levendefodte	andel_levendefodte	gjsnitt_levendefodte
1967	67283	67194	99,87	1,21
1968	68365	68321	99,94	1,15
1969	68852	68810	99,94	1,14
1970	65655	65280	99,43	1,08
1971	66386	66111	99,59	1,04
1972	65097	64785	99,52	1,00
1973	62010	61743	99,57	0,97
1974	60332	60055	99,54	0,94
1975	57026	56771	99,55	0,89
1976	54116	53741	99,31	0,89
1977	51447	51053	99,23	0,86
1978	52267	51823	99,15	0,87
1979	52127	51631	99,05	0,88
1980	51526	51058	99,09	0,87
1981	51059	50591	99,08	0,87
1982	51675	51206	99,09	0,88
1983	50285	49785	99,01	0,88
1984	50607	49840	98,48	0,87
1985	51505	50718	98,47	0,86
1986	52974	52029	98,22	0,83
1987	54429	53600	98,48	0,84
1988	58057	57305	98,70	0,84
1989	59873	59185	98,85	0,85
1990	61478	60817	98,92	0,86
1991	61372	60750	98,99	0,87
1992	60641	59932	98,83	0,88
1993	60229	59551	98,87	0,90
1994	60556	59849	98,83	0,90
1995	60723	59912	98,66	0,90
1996	61316	60691	98,98	0,91
1997	60084	59918	99,72	0,92
1998	58757	58288	99,20	0,91
1999	60145	55288	91,92	0,94
2000	60047	58219	96,96	0,93
2001	57647	56501	98,01	0,91
2002	56620	55569	98,14	0,90
2003	57754	55496	96,09	0,92
2004	58200	55787	95,85	0,90
2005	57960	55350	95,50	0,91
2006	59696	54099	90,62	0,93
2007	59494	54427	91,48	0,91
2008	61147	60705	99,28	0,83

Det er ikke registrert historiske publikasjonstall for LEVENDEFODTE

Definisjonsrapport for variabel: LYSTGASS

Rapport generert: 30.06.2009 08:15

Beskrivelse Lystgass

Siste:

Endring av definisjon: 19.05.2009 - 14:35

Variabeldefinisjon

Definisjonsrader:

Kilde 2: Fødselsdata 1999-idag, IK1002			
Kodegruppe	Kodeverk	Kode	Kodebeskrivelse
	X-KODER 1998-	XC47	anestesi - lystgass

Kilde 3: Fødselsdata 2005-idag, Elektronisk melding			
Kodegruppe	Kodeverk	Kode	Kodebeskrivelse
	X-KODER 1998-	XC47	anestesi - lystgass

Merknader

Regelendring: I perioden 1999- 2005 ble ikke kodede kryssfelt tatt med i definisjonen.
Kodeinformasjon: Det finnes en kode for lystgass for årene 1967-1998, men det er såpass stor grad av underrapportering og variabel rapportering av disse dataene ikke er inkludert i definisjonen av variablen.

Definisjonsrapport for variabel: LYSTGASS

Rapport generert: 30.06.2009 08:16

Variabelegenskaper:

Number

Maksimum lengde: 1

Verdisett: En-Null

Verdier:

Verdi	Beskrivelse	Frekvens
1	variabelen er satt	216672
NULL (missing)		2240147

Definisjonsrapport for variabel: LYSTGASS
Rapport generert: 30.06.2009 08:16

Aktuelle tall basert på data i MFRdatabasen. Andeler oppgitt pr. 100

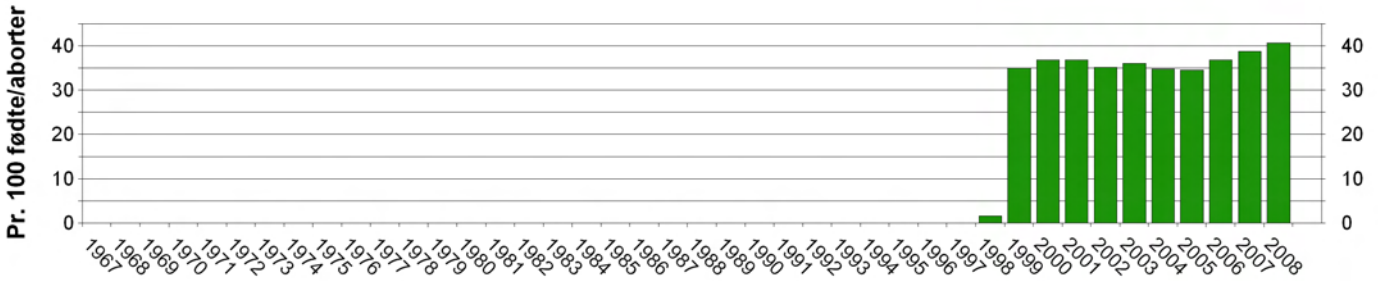

1: variabelen er satt

fødselår	ant_fødte	ant_lystgass	andel_lystgass
1967	67283	0	0,00
1968	68365	0	0,00
1969	68852	0	0,00
1970	65655	0	0,00
1971	66386	0	0,00
1972	65097	0	0,00
1973	62010	0	0,00
1974	60332	0	0,00
1975	57026	0	0,00
1976	54116	0	0,00
1977	51447	0	0,00
1978	52267	0	0,00
1979	52127	0	0,00
1980	51526	0	0,00
1981	51059	0	0,00
1982	51675	0	0,00
1983	50285	0	0,00
1984	50607	0	0,00
1985	51505	0	0,00
1986	52974	0	0,00
1987	54429	0	0,00
1988	58057	0	0,00
1989	59873	0	0,00
1990	61478	0	0,00
1991	61372	0	0,00
1992	60641	0	0,00
1993	60229	0	0,00
1994	60556	0	0,00
1995	60723	0	0,00
1996	61316	0	0,00
1997	60084	0	0,00
1998	58757	1002	1,71
1999	60145	21124	35,12
2000	60047	22169	36,92
2001	57647	21289	36,93
2002	56620	19904	35,15
2003	57754	20863	36,12
2004	58200	20281	34,85
2005	57960	20074	34,63
2006	59696	22035	36,91
2007	59494	23059	38,76
2008	61147	24872	40,68

Definisjonsrapport for variabel: LYSTGASS
Rapport generert: 30.06.2009 08:16

Publikasjonstall basert på årsrapporter og 30-årsrapport sammenlignet med aktuelle tall

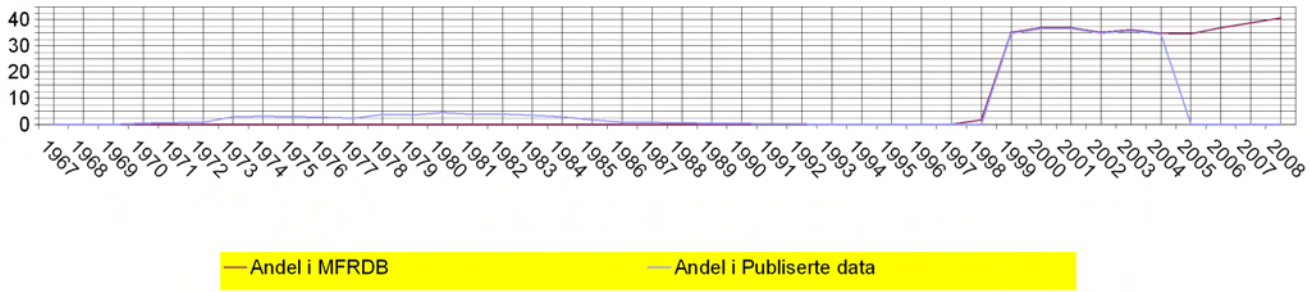

Fødselsår	Antall i MFRDB	Antall i historiske data	Andel i MFRDB	Andel i historiske data	Differanse
1967	0	0	0,00	0,00	0
1968	0	0	0,00	0,00	0
1969	0	0	0,00	0,00	0
1970	0	323	0,00	0,49	-323
1971	0	481	0,00	0,72	-481
1972	0	493	0,00	0,76	-493
1973	0	1780	0,00	2,87	-1780
1974	0	1886	0,00	3,13	-1886
1975	0	1672	0,00	2,93	-1672
1976	0	1479	0,00	2,73	-1479
1977	0	1176	0,00	2,29	-1176
1978	0	1970	0,00	3,77	-1970
1979	0	1877	0,00	3,60	-1877
1980	0	2302	0,00	4,47	-2302
1981	0	1958	0,00	3,83	-1958
1982	0	2011	0,00	3,89	-2011
1983	0	1738	0,00	3,46	-1738
1984	0	1455	0,00	2,88	-1455
1985	0	861	0,00	1,67	-861
1986	0	441	0,00	0,83	-441
1987	0	407	0,00	0,75	-407
1988	0	331	0,00	0,57	-331
1989	0	291	0,00	0,49	-291
1990	0	239	0,00	0,39	-239
1991	0	118	0,00	0,19	-118
1992	0	97	0,00	0,16	-97
1993	0	72	0,00	0,12	-72
1994	0	34	0,00	0,06	-34
1995	0	8	0,00	0,01	-8
1996	0	5	0,00	0,01	-5
1997	0	14	0,00	0,02	-14
1998	1002	7	1,71	0,01	995
1999	21124	20900	35,12	34,75	224
2000	22169	21960	36,92	36,57	209
2001	21289	21121	36,93	36,64	168
2002	19904	19724	35,15	34,84	180
2003	20863	20664	36,12	35,78	199
2004	20281	20053	34,85	34,46	228
2005	20074	0	34,63	0,00	20074
2006	22035	0	36,91	0,00	22035
2007	23059	0	38,76	0,00	23059
2008	24872	0	40,68	0,00	24872

Definisjonsrapport for variabel: MANUELL_PLACENTA

Rapport generert: 30.06.2009 08:15

Beskrivelse Placenta: Manuell uthenting av placenta

Siste:

Endring av definisjon: 05.03.2009 - 10:47

Variabeldefinisjon

Definisjonsrader:

Kilde 1: Fødselsdata 1967-1998			
Kodegruppe	Kodeverk	Kode	Kodebeskrivelse
ig	INNGREP 1967-1998	84	Creds håndgrep (placenta trykket ut, evnt. i narkose)
ig	INNGREP 1967-1998	85	Manuell uthenting av placenta, remotio placenta (inkluderer revisjon av livmorhulen (uterinhulen))
Kilde 2: Fødselsdata 1999-idag, IK1002			
Kodegruppe	Kodeverk	Kode	Kodebeskrivelse
	X-KODER 1998-	XC61	placenta - manuell uthentning
kp	NCSP-N	MBA30	Manuell uthenting av placenta
Kilde 3: Fødselsdata 2005-idag, Elektronisk melding			
Kodegruppe	Kodeverk	Kode	Kodebeskrivelse
	X-KODER 1998-	XC61	placenta - manuell uthentning
kp	NCSP-N	MBA30	Manuell uthenting av placenta

Merknader

Definisjonsrapport for variabel: MANUELL_PLACENTA

Rapport generert: 30.06.2009 08:16

Variabelegenskaper:

Number

Maksimum lengde: 1

Verdisett: En-Null

Verdier:

Verdi	Beskrivelse	Frekvens
1	variabelen er satt	28249
NULL (missing)		2428570

Definisjonsrapport for variabel: MANUELL_PLACENTA
Rapport generert: 30.06.2009 08:16

Aktuelle tall basert på data i MFRdatabasen. Andeler oppgitt pr. 1000

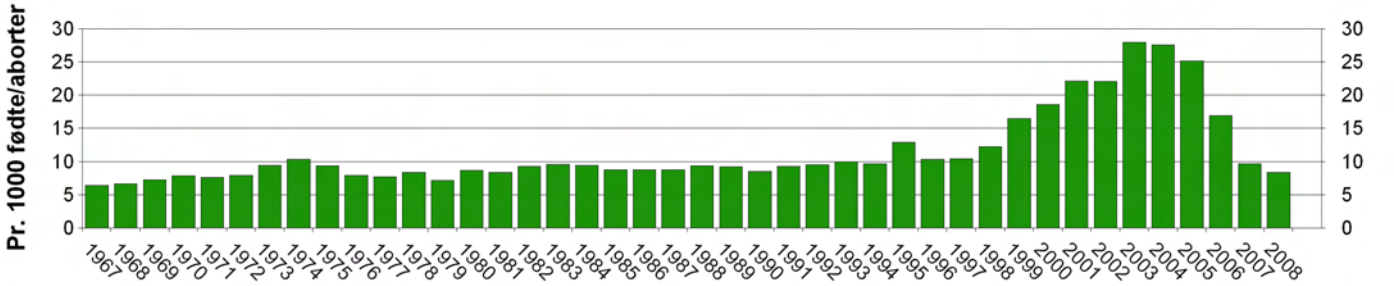

1: variabelen er satt

fødselår	ant_fødte	ant_manuell_placenta	andel_manuell_placenta
1967	67283	433	6,44
1968	68365	458	6,70
1969	68852	503	7,31
1970	65655	522	7,95
1971	66386	509	7,67
1972	65097	522	8,02
1973	62010	588	9,48
1974	60332	627	10,39
1975	57026	535	9,38
1976	54116	431	7,96
1977	51447	399	7,76
1978	52267	441	8,44
1979	52127	375	7,19
1980	51526	451	8,75
1981	51059	431	8,44
1982	51675	483	9,35
1983	50285	485	9,65
1984	50607	478	9,45
1985	51505	455	8,83
1986	52974	466	8,80
1987	54429	481	8,84
1988	58057	546	9,40
1989	59873	556	9,29
1990	61478	529	8,60
1991	61372	574	9,35
1992	60641	582	9,60
1993	60229	601	9,98
1994	60556	589	9,73
1995	60723	786	12,94
1996	61316	638	10,41
1997	60084	629	10,47
1998	58757	721	12,27
1999	60145	993	16,51
2000	60047	1118	18,62
2001	57647	1279	22,19
2002	56620	1250	22,08
2003	57754	1616	27,98
2004	58200	1605	27,58
2005	57960	1459	25,17
2006	59696	1012	16,95
2007	59494	577	9,70
2008	61147	516	8,44

Definisjonsrapport for variabel: MANUELL_PLACENTA
Rapport generert: 30.06.2009 08:16

Publikasjonstall basert på årsrapporter og 30-årsrapport sammenlignet med aktuelle tall

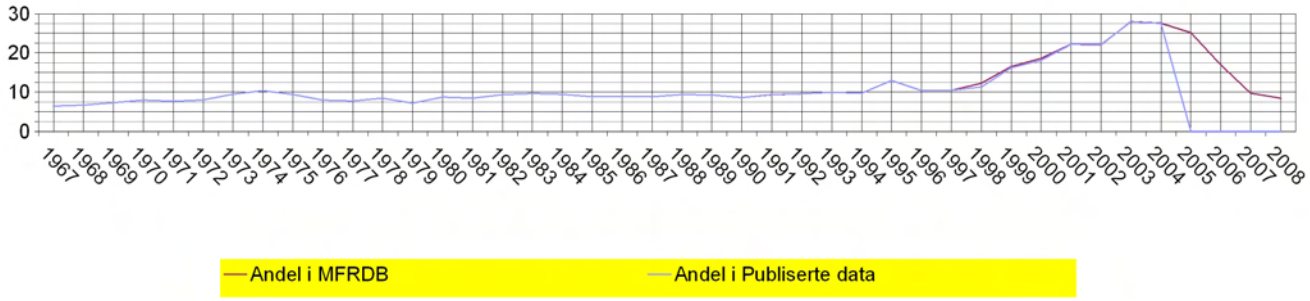

Fødselsår	Antall i MFRDB	Antall i historiske data	Andel i MFRDB	Andel i historiske data	Differanse
1967	433	433	6,44	6,44	0
1968	458	458	6,70	6,70	0
1969	503	503	7,31	7,31	0
1970	522	522	7,95	7,95	0
1971	509	509	7,67	7,67	0
1972	522	522	8,02	8,02	0
1973	588	588	9,48	9,48	0
1974	627	627	10,39	10,39	0
1975	535	535	9,38	9,38	0
1976	431	431	7,96	7,96	0
1977	399	399	7,76	7,76	0
1978	441	441	8,44	8,44	0
1979	375	375	7,19	7,19	0
1980	451	451	8,75	8,75	0
1981	431	431	8,44	8,44	0
1982	483	483	9,35	9,35	0
1983	485	485	9,65	9,65	0
1984	478	478	9,45	9,45	0
1985	455	455	8,83	8,83	0
1986	466	466	8,80	8,80	0
1987	481	481	8,84	8,84	0
1988	546	546	9,40	9,40	0
1989	556	556	9,29	9,29	0
1990	529	530	8,60	8,62	-1
1991	574	576	9,35	9,39	-2
1992	582	581	9,60	9,58	1
1993	601	600	9,98	9,96	1
1994	589	589	9,73	9,73	0
1995	786	786	12,94	12,94	0
1996	638	638	10,41	10,41	0
1997	629	629	10,47	10,47	0
1998	721	665	12,27	11,32	56
1999	993	973	16,51	16,18	20
2000	1118	1087	18,62	18,10	31
2001	1279	1277	22,19	22,15	2
2002	1250	1254	22,08	22,15	-4
2003	1616	1614	27,98	27,95	2
2004	1605	1600	27,58	27,49	5
2005	1459	0	25,17	0,00	1459
2006	1012	0	16,95	0,00	1012
2007	577	0	9,70	0,00	577
2008	516	0	8,44	0,00	516

Definisjonsrapport for variabel: MFMND

Rapport generert: 30.06.2009 08:15

Beskrivelse Mors fødselsmåned

Siste:

Endring av definisjon:

Variabeldefinisjon

Definisjonsrader:

Kildeuavhengig	
Kodeverk	Verdi
VERDIFELT	TO_CHAR(mfdato,'MM')

Merknader

Definisjonsrapport for variabel: MFMND

Rapport generert: 30.06.2009 08:16

Variabelegenskaper:

Streng

Maksimum lengde: 2

Verdisett: Distinkte verdier

Verdier:

Verdi	Beskrivelse	Frekvens
01	Januar	200645
02	Februar	192339
03	Mars	225620
04	April	229356
05	Mai	224333
06	Juni	207239
07	Juli	206025
08	August	197514
09	September	206464
10	Oktober	195208
11	November	179517
12	Desember	192502
NULL (missing)		57

Definisjonsrapport for variabel: MFMND
Rapport generert: 30.06.2009 08:16

Aktuelle tall basert på data i MFRdatabasen. Andeler oppgitt pr. 100

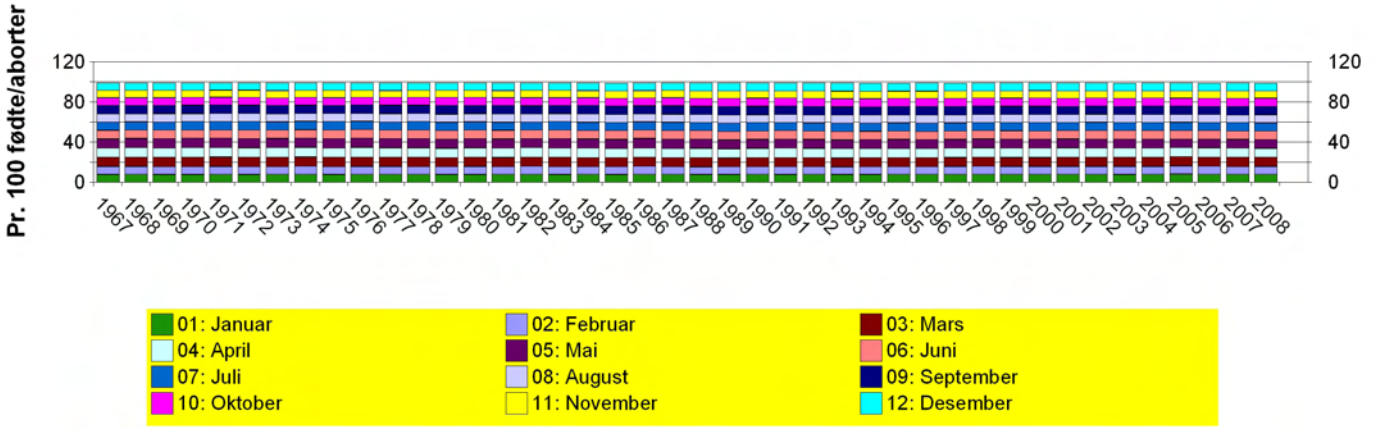

fødselår	ant_fødte	ant_mfmnd	andel_mfmnd	ant_01	ant_02	ant_03	ant_04	ant_05	ant_06	ant_07	ant_08	ant_09	ant_10	ant_11	ant_12
1967	67283	67283	100,00	5406	5417	6255	6138	6184	5698	5693	5306	5772	5289	4950	5175
1968	68365	68365	100,00	5586	5392	6409	6439	6385	5664	5804	5412	5697	5414	4960	5203
1969	68852	68852	100,00	5488	5435	6403	6385	6433	5876	5797	5666	5781	5372	4965	5251
1970	65655	65655	100,00	5280	5159	6222	6220	6188	5521	5530	5205	5602	5056	4702	4970
1971	66386	66386	100,00	5398	5190	6319	6182	6247	5571	5670	5372	5598	5192	4702	4945
1972	65097	65097	100,00	5186	5174	6039	6147	6063	5507	5512	5236	5492	4988	4820	4933
1973	62010	62010	100,00	5050	4823	5845	5904	5776	5205	5196	4772	5256	4825	4482	4876
1974	60332	60332	100,00	4909	4835	5582	5817	5672	5061	5159	4796	4941	4770	4204	4586
1975	57026	57026	100,00	4619	4497	5277	5338	5394	4822	4889	4597	4724	4402	4103	4364
1976	54116	54116	100,00	4402	4246	5017	5321	5014	4625	4551	4273	4538	4166	3877	4086
1977	51447	51447	100,00	4256	4095	4748	4913	4704	4376	4280	4191	4358	3992	3557	3977
1978	52267	52267	100,00	4318	4077	4854	4928	4796	4507	4455	4211	4373	4020	3725	4003
1979	52127	52127	100,00	4170	4034	4733	4920	4764	4440	4411	4163	4497	4164	3732	4099
1980	51526	51526	100,00	4157	4136	4789	4836	4764	4403	4273	4123	4318	4024	3757	3946
1981	51059	51059	100,00	4164	3952	4720	4730	4758	4383	4176	4186	4323	4042	3663	3962
1982	51675	51675	100,00	4220	4124	4680	4967	4767	4412	4267	4068	4300	4120	3712	4038
1983	50285	50285	100,00	4081	3969	4712	4670	4695	4363	4262	3975	4174	3866	3642	3876
1984	50607	50607	100,00	4153	3905	4587	4865	4624	4251	4209	4192	4307	3978	3630	3906
1985	51505	51505	100,00	4112	4052	4583	4838	4747	4485	4331	4182	4377	3914	3811	4073
1986	52974	52974	100,00	4400	4140	4795	4915	5112	4509	4369	4133	4461	4088	3922	4130
1987	54429	54429	100,00	4447	4187	4910	4947	5034	4606	4648	4420	4630	4350	3932	4318
1988	58057	58057	100,00	4679	4397	5342	5466	5283	4980	4808	4676	4875	4576	4283	4692
1989	59873	59873	100,00	4805	4671	5325	5431	5447	5024	5078	4809	5163	4789	4479	4852
1990	61478	61478	100,00	5056	4779	5580	5762	5577	5131	5138	4946	5197	4937	4565	4810
1991	61372	61372	100,00	4946	4747	5605	5827	5515	5213	5112	4983	5270	4843	4460	4851
1992	60641	60641	100,00	4947	4645	5507	5652	5504	5083	4973	4905	5159	4913	4451	4902
1993	60229	60229	100,00	4840	4518	5409	5537	5447	5059	5019	4849	5140	4861	4598	4952
1994	60556	60556	100,00	4873	4655	5524	5588	5362	5083	5097	4814	5102	5014	4533	4911
1995	60723	60723	100,00	4970	4711	5380	5671	5543	5115	5009	4902	5201	4897	4426	4898
1996	61316	61316	100,00	5037	4669	5517	5680	5451	5022	5274	4990	5172	4928	4510	5066
1997	60084	60084	100,00	4939	4750	5411	5633	5298	5044	4960	4861	4992	4973	4438	4785
1998	58757	58757	100,00	4893	4677	5403	5467	5259	4903	4831	4711	4879	4738	4281	4715
1999	60145	60145	100,00	4989	4613	5426	5631	5408	5065	4979	4904	5029	4869	4439	4793
2000	60047	60047	100,00	5002	4678	5437	5561	5366	4948	5013	4966	5000	4884	4427	4765
2001	57647	57646	100,00	4851	4465	5258	5509	5145	4737	4768	4672	4744	4661	4235	4601
2002	56620	56620	100,00	4712	4403	5199	5188	5110	4806	4813	4526	4676	4520	4151	4516
2003	57754	57748	99,99	4686	4620	5397	5228	5291	4836	4807	4584	4688	4706	4318	4587
2004	58200	58190	99,98	4806	4590	5362	5355	5213	4919	4910	4717	4848	4698	4221	4551
2005	57960	57953	99,99	4961	4663	5297	5273	5076	4942	4838	4602	4820	4604	4260	4617
2006	59696	59691	99,99	4905	4812	5517	5556	5317	5005	5023	4841	4843	4802	4535	4535
2007	59494	59479	99,97	4888	4586	5614	5402	5219	4953	4974	4723	5020	4912	4531	4657
2008	61147	61134	99,98	5058	4851	5631	5519	5381	5086	5119	5054	5127	5051	4528	4729

Det er ikke registrert historiske publikasjonstall for MFMND

Definisjonsrapport for variabel: MOR_FAAR

Rapport generert: 30.06.2009 08:17

Beskrivelse Mors fødselsår

Siste:

Endring av definisjon:

Variabeldefinisjon

Definisjonsrader:

Kildeuavhengig	
Kodeverk	Verdi
VERDIFELT	TO_NUMBER(TO_CHAR(mfdato,'YYYY'))

Merknader

Definisjonsrapport for variabel: MOR_FAAR

Rapport generert: 30.06.2009 08:18

Variabelegenskaper:

Number

Maksimum lengde: 4

Verdisett: Kontinuerlig variabel

Verdier:

Grenseverdier

Nedre grense: 1898

Øvre grense: 2004

Deskriptiv statistikk

Gjennomsnitt:	1959,44
Minste verdi:	1908
Største verdi:	1995
Antall < nedre grense:	0
Antall > øvre grense:	0
Antall NULL (missing)	61

Definisjonsrapport for variabel: MOR_FAAR
Rapport generert: 30.06.2009 08:18

Aktuelle tall basert på data i MFRdatabasen. Andeler oppgitt pr. 100

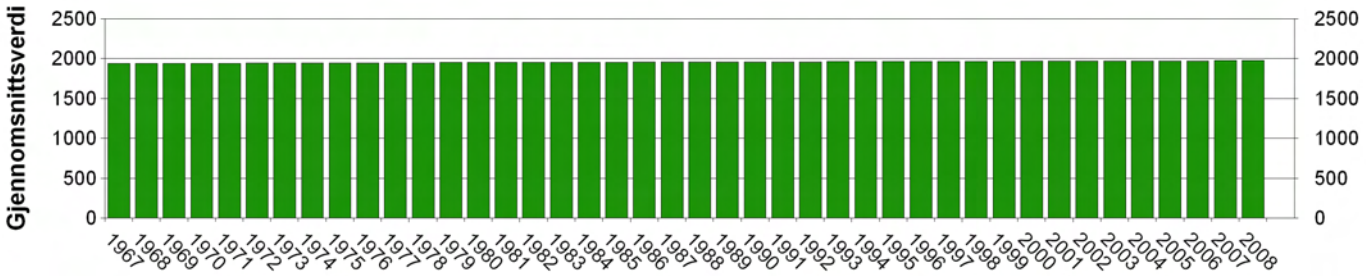

gjennomsnittsverdi for MOR_FAAR

fødselår	ant_fødte	ant_mor_faar	andel_mor_faar	gjsnitt_mor_faar
1967	67283	67283	100,00	1940,26
1968	68365	68365	100,00	1941,51
1969	68852	68852	100,00	1942,61
1970	65655	65655	100,00	1943,84
1971	66386	66386	100,00	1944,91
1972	65097	65097	100,00	1946,00
1973	62010	62010	100,00	1946,96
1974	60332	60332	100,00	1947,98
1975	57026	57026	100,00	1949,00
1976	54116	54116	100,00	1949,86
1977	51447	51447	100,00	1950,71
1978	52267	52267	100,00	1951,48
1979	52127	52127	100,00	1952,40
1980	51526	51526	100,00	1953,26
1981	51059	51059	100,00	1954,17
1982	51675	51675	100,00	1955,00
1983	50285	50285	100,00	1955,81
1984	50607	50607	100,00	1956,72
1985	51505	51505	100,00	1957,63
1986	52974	52974	100,00	1958,57
1987	54429	54429	100,00	1959,43
1988	58057	58057	100,00	1960,30
1989	59873	59873	100,00	1961,17
1990	61478	61478	100,00	1962,01
1991	61372	61372	100,00	1962,83
1992	60641	60641	100,00	1963,68
1993	60229	60229	100,00	1964,48
1994	60556	60555	100,00	1965,30
1995	60723	60723	100,00	1966,15
1996	61316	61316	100,00	1966,99
1997	60084	60084	100,00	1967,79
1998	58757	58757	100,00	1968,65
1999	60145	60145	100,00	1969,50
2000	60047	60047	100,00	1970,38
2001	57647	57645	100,00	1971,22
2002	56620	56619	100,00	1972,11
2003	57754	57748	99,99	1972,94
2004	58200	58189	99,98	1973,84
2005	57960	57953	99,99	1974,77
2006	59696	59691	99,99	1975,74
2007	59494	59479	99,97	1976,71
2008	61147	61134	99,98	1977,76

Det er ikke registrert historiske publikasjonstall for MOR_FAAR

Definisjonsrapport for variabel: MORS_ALDER

Rapport generert: 30.06.2009 08:17

Beskrivelse Mors alder

Siste:

Endring av definisjon: 13.05.2009 - 13:40

Variabeldefinisjon

Definisjonsrader:

Kildeuavhengig	
Kodeverk	Verdi
VERDIFELT	TRUNC(MONTHS_BETWEEN (fdato, mfdato)/12)

Merknader

Definisjonsrapport for variabel: MORS_ALDER

Rapport generert: 30.06.2009 08:18

Variabelegenskaper:

Number

Maksimum lengde: 4

Verdisett: Kontinuerlig variabel

Verdier:

Grenseverdier

Nedre grense: 5

Øvre grense: 69

Deskriptiv statistikk

Gjennomsnitt:	27,42
Minste verdi:	11
Største verdi:	60
Antall < nedre grense:	0
Antall > øvre grense:	0
Antall NULL (missing)	65

Definisjonsrapport for variabel: MORS_ALDER
Rapport generert: 30.06.2009 08:18

Aktuelle tall basert på data i MFRdatabasen. Andeler oppgitt pr. 100

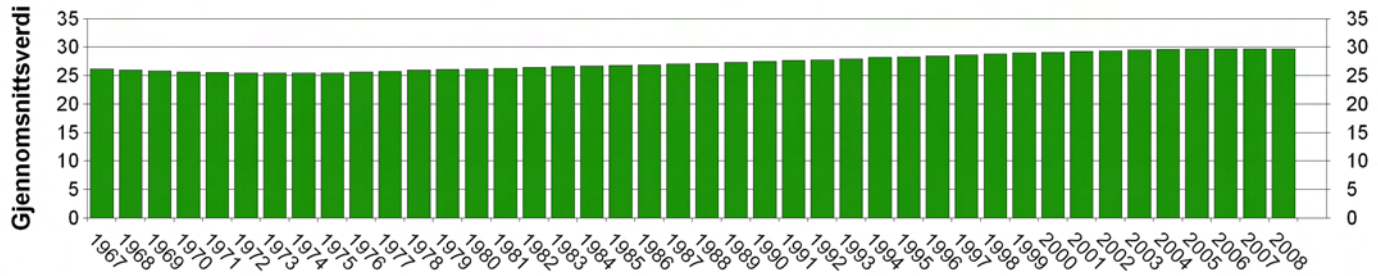

gjennomsnittsverdi for MORS_ALDER

fødselår	ant_fødte	ant_mors_alder	andel_mors_alder	gjsnitt_mors_alder
1967	67283	67283	100,00	26,25
1968	68365	68361	99,99	26,01
1969	68852	68852	100,00	25,89
1970	65655	65655	100,00	25,67
1971	66386	66386	100,00	25,60
1972	65097	65097	100,00	25,50
1973	62010	62010	100,00	25,53
1974	60332	60332	100,00	25,52
1975	57026	57026	100,00	25,49
1976	54116	54116	100,00	25,64
1977	51447	51447	100,00	25,78
1978	52267	52267	100,00	26,03
1979	52127	52127	100,00	26,09
1980	51526	51526	100,00	26,24
1981	51059	51059	100,00	26,33
1982	51675	51675	100,00	26,50
1983	50285	50285	100,00	26,69
1984	50607	50607	100,00	26,78
1985	51505	51505	100,00	26,87
1986	52974	52974	100,00	26,93
1987	54429	54429	100,00	27,08
1988	58057	58057	100,00	27,19
1989	59873	59873	100,00	27,33
1990	61478	61478	100,00	27,50
1991	61372	61372	100,00	27,67
1992	60641	60641	100,00	27,81
1993	60229	60229	100,00	28,01
1994	60556	60555	100,00	28,20
1995	60723	60723	100,00	28,35
1996	61316	61316	100,00	28,52
1997	60084	60084	100,00	28,70
1998	58757	58757	100,00	28,85
1999	60145	60145	100,00	29,00
2000	60047	60047	100,00	29,11
2001	57647	57645	100,00	29,27
2002	56620	56619	100,00	29,39
2003	57754	57748	99,99	29,57
2004	58200	58189	99,98	29,67
2005	57960	57953	99,99	29,73
2006	59696	59691	99,99	29,77
2007	59494	59479	99,97	29,79
2008	61147	61134	99,98	29,75

Det er ikke registrert historiske publikasjonstall for MORS_ALDER

Definisjonsrapport for variabel: MORS_ALDER_DESIMALT

Rapport generert: 30.06.2009 08:17

Beskrivelse Mors alder, i år med desimaler

Siste:

Endring av definisjon: 12.06.2009 - 11:48

Variabeldefinisjon

Definisjonsrader:

Kildeuavhengig	
Kodeverk	Verdi
VERDIFELT	MONTHS_BETWEEN (fdato, mfdato)/12

Merknader

kategori-info: Regelinformasjon: R:\mfroe\Dokumentasjon\MFR\Alder_yngste_eldste_mor_far\Yngste_og_eldste_mor_og_far.doc

Definisjonsrapport for variabel: MORS_ALDER_DESIMALT

Rapport generert: 30.06.2009 08:18

Variabelegenskaper:

Number

Maksimum lengde: 38

Verdisett: Kontinuerlig variabel

Verdier:

Grenseverdier

Nedre grense: 5

Øvre grense: 69

Deskriptiv statistikk

Definisjonsrapport for variabel: MORS_ALDER_DESIMALT
Rapport generert: 30.06.2009 08:18

Aktuelle tall basert på data i MFRdatabasen. Andeler oppgitt pr. 100

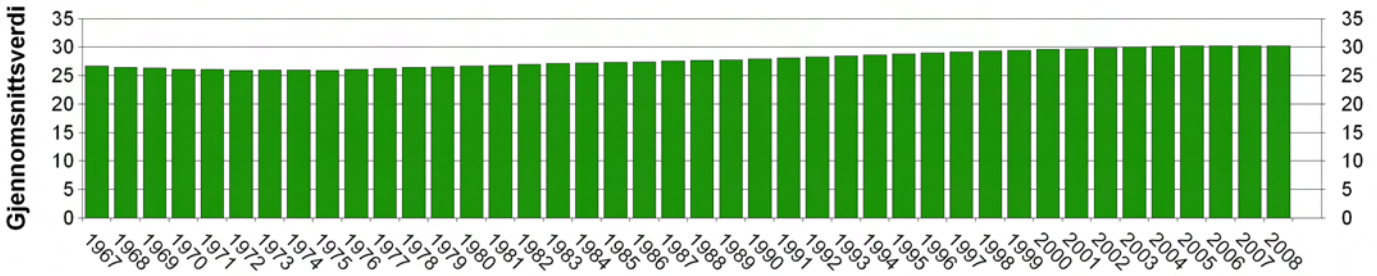

gjennomsnittsverdi for MORS_ALDER_DESIMALT

fødselår	ant_fødte	ant_mors_alder_desimalt	andel_mors_alder_desimalt	gjsnitt_mors_alder_desimalt
1967	67283	67283	100,00	26,75
1968	68365	68361	99,99	26,50
1969	68852	68852	100,00	26,39
1970	65655	65655	100,00	26,17
1971	66386	66386	100,00	26,09
1972	65097	65097	100,00	26,00
1973	62010	62010	100,00	26,03
1974	60332	60332	100,00	26,02
1975	57026	57026	100,00	25,99
1976	54116	54116	100,00	26,14
1977	51447	51447	100,00	26,28
1978	52267	52267	100,00	26,53
1979	52127	52127	100,00	26,59
1980	51526	51526	100,00	26,74
1981	51059	51059	100,00	26,82
1982	51675	51675	100,00	27,00
1983	50285	50285	100,00	27,19
1984	50607	50607	100,00	27,28
1985	51505	51505	100,00	27,37
1986	52974	52974	100,00	27,43
1987	54429	54429	100,00	27,58
1988	58057	58057	100,00	27,69
1989	59873	59873	100,00	27,83
1990	61478	61478	100,00	27,99
1991	61372	61372	100,00	28,17
1992	60641	60641	100,00	28,31
1993	60229	60229	100,00	28,51
1994	60556	60555	100,00	28,70
1995	60723	60723	100,00	28,85
1996	61316	61316	100,00	29,01
1997	60084	60084	100,00	29,20
1998	58757	58757	100,00	29,35
1999	60145	60145	100,00	29,50
2000	60047	60047	100,00	29,61
2001	57647	57645	100,00	29,77
2002	56620	56619	100,00	29,89
2003	57754	57748	99,99	30,07
2004	58200	58189	99,98	30,16
2005	57960	57953	99,99	30,23
2006	59696	59691	99,99	30,26
2007	59494	59479	99,97	30,29
2008	61147	61134	99,98	30,25

Det er ikke registrert historiske publikasjonstall for MORS_ALDER_DESIMALT

Definisjonsrapport for variabel: MORS_HELSE_FOER

Rapport generert: 30.06.2009 08:17

Beskrivelse Mors helse før svangerskapet

Siste:

Endring av definisjon: 06.10.2008 - 15:34

Variabeldefinisjon

Definisjonsrader:

Kildeuavhengig

Kodeverk	Verdi
FUNKSJON	mfrdb_meta.pa_kodestreng.kodestreng(refid, kilde,'MORS_HELSE_FOER')

```
Avhengig av in-parameter KODESTRENG vil koder knyttet til føde/abortmelding
og eventuelt tilkoblet barnemelding bli listet ut i kodestrengen.
Avhengig av hvor koden er registrert, vil hver kode prefikses med en av skjematype-bokstavene:
 F - fødemelding
 B - barneavdelingsmelding
 A - abortmelding
```

Merknader

Regelinformasjon: Inneholder alle koder i kodegruppe mf
kategori-info: Datainformasjon: Streng av koder separert med semikolon. Hver kode har formatet Meldingtype_Kode_Kodegruppe_Kodeverknr

Definisjonsrapport for variabel: MORS_HELSE_FOER

Rapport generert: 30.06.2009 08:18

Variabelegenskaper:

Streng

Maksimum lengde: 500

Verdisett: Kodestreng

Verdier:

Definisjonsrapport for variabel: MORS_HELSE_FOER
Rapport generert: 30.06.2009 08:18

Aktuelle tall basert på data i MFRdatabasen. Andeler oppgitt pr. 100

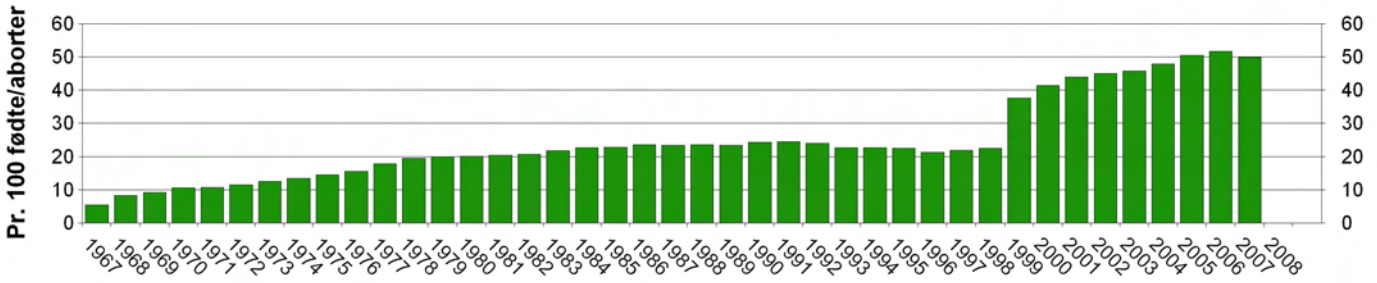

:

fødselår	ant_fødte	ant_mors_helse_foer	andel_mors_helse_foer
1967	67283	3773	5,61
1968	68365	5703	8,34
1969	68852	6467	9,39
1970	65655	7039	10,72
1971	66386	7228	10,89
1972	65097	7550	11,60
1973	62010	7869	12,69
1974	60332	8149	13,51
1975	57026	8296	14,55
1976	54116	8495	15,70
1977	51447	9269	18,02
1978	52267	10268	19,65
1979	52127	10408	19,97
1980	51526	10420	20,22
1981	51059	10457	20,48
1982	51675	10714	20,73
1983	50285	11020	21,92
1984	50607	11558	22,84
1985	51505	11837	22,98
1986	52974	12500	23,60
1987	54429	12812	23,54
1988	58057	13737	23,66
1989	59873	14059	23,48
1990	61478	15000	24,40
1991	61372	15038	24,50
1992	60641	14602	24,08
1993	60229	13690	22,73
1994	60556	13744	22,70
1995	60723	13710	22,58
1996	61316	13124	21,40
1997	60084	13251	22,05
1998	58757	13298	22,63
1999	60145	22663	37,68
2000	60047	24879	41,43
2001	57647	25396	44,05
2002	56620	25549	45,12
2003	57754	26449	45,80
2004	58200	27930	47,99
2005	57960	29253	50,47
2006	59696	30892	51,75
2007	59494	29717	49,95
2008	61147	0	0,00

Det er ikke registrert historiske publikasjonstall for MORS_HELSE_FOER

Definisjonsrapport for variabel: MORS_HELSE_UNDER

Rapport generert: 30.06.2009 08:17

Beskrivelse Mors helse under svangerskapet

Siste:

Endring av definisjon: 06.10.2008 - 15:34

Variabeldefinisjon

Definisjonsrader:

Kildeuavhengig

Kodeverk	Verdi
FUNKSJON	mfrdb_meta.pa_kodestreng.kodestreng(refid, kilde,'MORS_HELSE_UNDER')

```
Avhengig av in-parameter KODESTRENG vil koder knyttet til føde/abortmelding
og eventuelt tilkoblet barnemelding bli listet ut i kodestrengen.
Avhengig av hvor koden er registrert, vil hver kode prefikses med en av skjematype-bokstavene:
 F - fødemelding
 B - barneavdelingsmelding
 A - abortmelding
```

Merknader

Regelinformasjon: Inneholder alle koder i kodegruppe mu
kategori-info: Datainformasjon: Streng av koder separert med semikolon. Hver kode har formatet Meldingtype_Kode_Kodegruppe_Kodeverknr

Definisjonsrapport for variabel: MORS_HELSE_UNDER

Rapport generert: 30.06.2009 08:18

Variabelegenskaper:

Streng

Maksimum lengde: 500

Verdisett: Kodestreng

Verdier:

Definisjonsrapport for variabel: MORS_HELSE_UNDER
Rapport generert: 30.06.2009 08:18

Aktuelle tall basert på data i MFRdatabasen. Andeler oppgitt pr. 100

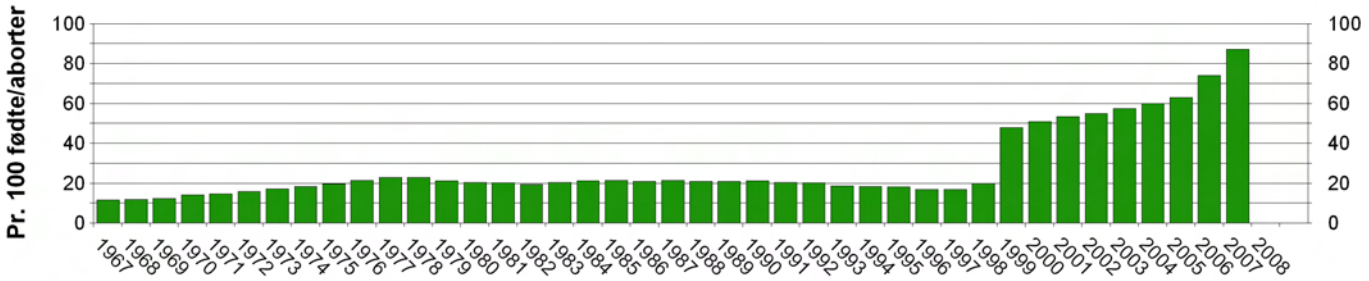

:

fødselår	ant_fødte	ant_mors_helse_under	andel_mors_helse_under
1967	67283	7903	11,75
1968	68365	8244	12,06
1969	68852	8598	12,49
1970	65655	9349	14,24
1971	66386	9877	14,88
1972	65097	10427	16,02
1973	62010	10701	17,26
1974	60332	11133	18,45
1975	57026	11335	19,88
1976	54116	11677	21,58
1977	51447	11858	23,05
1978	52267	12015	22,99
1979	52127	11163	21,42
1980	51526	10602	20,58
1981	51059	10393	20,35
1982	51675	10104	19,55
1983	50285	10374	20,63
1984	50607	10813	21,37
1985	51505	11139	21,63
1986	52974	11191	21,13
1987	54429	11698	21,49
1988	58057	12265	21,13
1989	59873	12603	21,05
1990	61478	13182	21,44
1991	61372	12651	20,61
1992	60641	12238	20,18
1993	60229	11327	18,81
1994	60556	11235	18,55
1995	60723	11099	18,28
1996	61316	10480	17,09
1997	60084	10260	17,08
1998	58757	11731	19,97
1999	60145	28825	47,93
2000	60047	30620	50,99
2001	57647	30915	53,63
2002	56620	31109	54,94
2003	57754	33285	57,63
2004	58200	34914	59,99
2005	57960	36540	63,04
2006	59696	44304	74,22
2007	59494	51883	87,21
2008	61147	0	0,00

Det er ikke registrert historiske publikasjonstall for MORS_HELSE_UNDER

Definisjonsrapport for variabel: MULTIVITF

Rapport generert: 30.06.2009 08:17

Beskrivelse Multivitaminer før svangerskapet

Siste:

Endring av definisjon: 24.11.2008 - 09:10

Variabeldefinisjon

Definisjonsrader:

Kilde 2: Fødselsdata 1999-idag, IK1002

Kodegruppe	Kodeverk	Kode	Kodebeskrivelse
	X-KODER 1998-	XB28	multivitaminer før svangerskapet

Kilde 3: Fødselsdata 2005-idag, Elektronisk melding

Kodegruppe	Kodeverk	Kode	Kodebeskrivelse
	X-KODER 1998-	XB28	multivitaminer før svangerskapet

Merknader

Definisjonsrapport for variabel: MULTIVITF

Rapport generert: 30.06.2009 08:18

Variabelegenskaper:

Number

Maksimum lengde: 1

Verdisett: En-Null

Verdier:

Verdi	Beskrivelse	Frekvens
1	variabelen er satt	68407
NULL (missing)		2388412

Definisjonsrapport for variabel: MULTIVITF
Rapport generert: 30.06.2009 08:18

Aktuelle tall basert på data i MFRdatabasen. Andeler oppgitt pr. 100

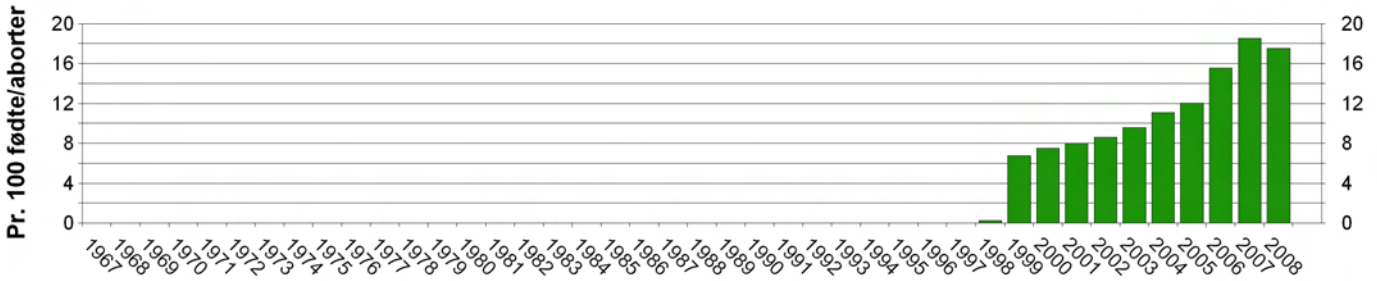

1: variabelen er satt

fødselår	ant_fødte	ant_multivitf	andel_multivitf
1967	67283	0	0,00
1968	68365	0	0,00
1969	68852	0	0,00
1970	65655	0	0,00
1971	66386	0	0,00
1972	65097	0	0,00
1973	62010	0	0,00
1974	60332	0	0,00
1975	57026	0	0,00
1976	54116	0	0,00
1977	51447	0	0,00
1978	52267	0	0,00
1979	52127	0	0,00
1980	51526	0	0,00
1981	51059	0	0,00
1982	51675	0	0,00
1983	50285	0	0,00
1984	50607	0	0,00
1985	51505	0	0,00
1986	52974	0	0,00
1987	54429	0	0,00
1988	58057	0	0,00
1989	59873	0	0,00
1990	61478	0	0,00
1991	61372	0	0,00
1992	60641	0	0,00
1993	60229	0	0,00
1994	60556	0	0,00
1995	60723	0	0,00
1996	61316	0	0,00
1997	60084	0	0,00
1998	58757	187	0,32
1999	60145	4078	6,78
2000	60047	4519	7,53
2001	57647	4626	8,02
2002	56620	4892	8,64
2003	57754	5540	9,59
2004	58200	6478	11,13
2005	57960	6989	12,06
2006	59696	9318	15,61
2007	59494	11034	18,55
2008	61147	10746	17,57

Definisjonsrapport for variabel: MULTIVITF
Rapport generert: 30.06.2009 08:18

Publikasjonstall basert på årsrapporter og 30-årsrapport sammenlignet med aktuelle tall



Fødselsår	Antall i MFRDB	Antall i historiske data	Andel i MFRDB	Andel i historiske data	Differanse
1967	0	0	0,00	0,00	0
1968	0	0	0,00	0,00	0
1969	0	0	0,00	0,00	0
1970	0	0	0,00	0,00	0
1971	0	0	0,00	0,00	0
1972	0	0	0,00	0,00	0
1973	0	0	0,00	0,00	0
1974	0	0	0,00	0,00	0
1975	0	0	0,00	0,00	0
1976	0	0	0,00	0,00	0
1977	0	0	0,00	0,00	0
1978	0	0	0,00	0,00	0
1979	0	0	0,00	0,00	0
1980	0	0	0,00	0,00	0
1981	0	0	0,00	0,00	0
1982	0	0	0,00	0,00	0
1983	0	0	0,00	0,00	0
1984	0	0	0,00	0,00	0
1985	0	0	0,00	0,00	0
1986	0	0	0,00	0,00	0
1987	0	0	0,00	0,00	0
1988	0	0	0,00	0,00	0
1989	0	0	0,00	0,00	0
1990	0	0	0,00	0,00	0
1991	0	0	0,00	0,00	0
1992	0	0	0,00	0,00	0
1993	0	0	0,00	0,00	0
1994	0	0	0,00	0,00	0
1995	0	0	0,00	0,00	0
1996	0	0	0,00	0,00	0
1997	0	0	0,00	0,00	0
1998	187	0	0,32	0,00	187
1999	4078	3964	6,78	6,59	114
2000	4519	4421	7,53	7,36	98
2001	4626	4509	8,02	7,82	117
2002	4892	4783	8,64	8,45	109
2003	5540	5423	9,59	9,39	117
2004	6478	6306	11,13	10,84	172
2005	6989	0	12,06	0,00	6989
2006	9318	0	15,61	0,00	9318
2007	11034	0	18,55	0,00	11034
2008	10746	0	17,57	0,00	10746

Definisjonsrapport for variabel: MULTIVITU

Rapport generert: 30.06.2009 08:17

Beskrivelse Multivitaminer under svangerskapet

Siste:

Endring av definisjon: 24.11.2008 - 14:21

Variabeldefinisjon

Definisjonsrader:

Kilde 2: Fødselsdata 1999-idag, IK1002

Kodegruppe	Kodeverk	Kode	Kodebeskrivelse
	X-KODER 1998-	XB29	multivitaaminer i svangerskapet

Kilde 3: Fødselsdata 2005-idag, Elektronisk melding

Kodegruppe	Kodeverk	Kode	Kodebeskrivelse
	X-KODER 1998-	XB29	multivitaaminer i svangerskapet

Merknader

Definisjonsrapport for variabel: MULTIVITU

Rapport generert: 30.06.2009 08:18

Variabelegenskaper:

Number

Maksimum lengde: 1

Verdisett: En-Null

Verdier:

Verdi	Beskrivelse	Frekvens
1	variabelen er satt	163093
NULL (missing)		2293726

Definisjonsrapport for variabel: MULTIVITU
Rapport generert: 30.06.2009 08:18

Aktuelle tall basert på data i MFRdatabasen. Andeler oppgitt pr. 100

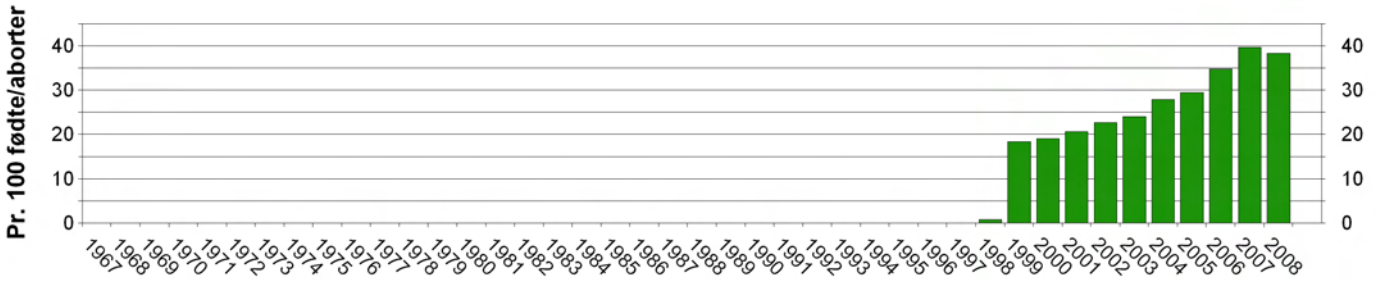

1: variabelen er satt

fødselår	ant_fødte	ant_multivitu	andel_multivitu
1967	67283	0	0,00
1968	68365	0	0,00
1969	68852	0	0,00
1970	65655	0	0,00
1971	66386	0	0,00
1972	65097	0	0,00
1973	62010	0	0,00
1974	60332	0	0,00
1975	57026	0	0,00
1976	54116	0	0,00
1977	51447	0	0,00
1978	52267	0	0,00
1979	52127	0	0,00
1980	51526	0	0,00
1981	51059	0	0,00
1982	51675	0	0,00
1983	50285	0	0,00
1984	50607	0	0,00
1985	51505	0	0,00
1986	52974	0	0,00
1987	54429	0	0,00
1988	58057	0	0,00
1989	59873	0	0,00
1990	61478	0	0,00
1991	61372	0	0,00
1992	60641	0	0,00
1993	60229	0	0,00
1994	60556	0	0,00
1995	60723	0	0,00
1996	61316	0	0,00
1997	60084	0	0,00
1998	58757	545	0,93
1999	60145	11053	18,38
2000	60047	11501	19,15
2001	57647	11926	20,69
2002	56620	12842	22,68
2003	57754	13922	24,11
2004	58200	16271	27,96
2005	57960	17100	29,50
2006	59696	20837	34,91
2007	59494	23651	39,75
2008	61147	23445	38,34

Definisjonsrapport for variabel: MULTIVITU
Rapport generert: 30.06.2009 08:18

Publikasjonstall basert på årsrapporter og 30-årsrapport sammenlignet med aktuelle tall



Fødselsår	Antall i MFRDB	Antall i historiske data	Andel i MFRDB	Andel i historiske data	Differanse
1967	0	0	0,00	0,00	0
1968	0	0	0,00	0,00	0
1969	0	0	0,00	0,00	0
1970	0	0	0,00	0,00	0
1971	0	0	0,00	0,00	0
1972	0	0	0,00	0,00	0
1973	0	0	0,00	0,00	0
1974	0	0	0,00	0,00	0
1975	0	0	0,00	0,00	0
1976	0	0	0,00	0,00	0
1977	0	0	0,00	0,00	0
1978	0	0	0,00	0,00	0
1979	0	0	0,00	0,00	0
1980	0	0	0,00	0,00	0
1981	0	0	0,00	0,00	0
1982	0	0	0,00	0,00	0
1983	0	0	0,00	0,00	0
1984	0	0	0,00	0,00	0
1985	0	0	0,00	0,00	0
1986	0	0	0,00	0,00	0
1987	0	0	0,00	0,00	0
1988	0	0	0,00	0,00	0
1989	0	0	0,00	0,00	0
1990	0	0	0,00	0,00	0
1991	0	0	0,00	0,00	0
1992	0	0	0,00	0,00	0
1993	0	0	0,00	0,00	0
1994	0	0	0,00	0,00	0
1995	0	0	0,00	0,00	0
1996	0	0	0,00	0,00	0
1997	0	0	0,00	0,00	0
1998	545	0	0,93	0,00	545
1999	11053	10757	18,38	17,89	296
2000	11501	11221	19,15	18,69	280
2001	11926	11641	20,69	20,19	285
2002	12842	12544	22,68	22,15	298
2003	13922	13637	24,11	23,61	285
2004	16271	15870	27,96	27,27	401
2005	17100	0	29,50	0,00	17100
2006	20837	0	34,91	0,00	20837
2007	23651	0	39,75	0,00	23651
2008	23445	0	38,34	0,00	23445

Definisjonsrapport for variabel: NARKOSE

Rapport generert: 30.06.2009 08:17

Beskrivelse Narkose

Siste:

Endring av definisjon: 13.03.2009 - 13:00

Variabeldefinisjon

Definisjonsrader:

Kilde 1: Fødselsdata 1967-1998

Kodegruppe	Kodeverk	Kode	Kodebeskrivelse
ig	ANESTESI 1967-1998	11-15	
ig	ANESTESI 1967-1998	18-19	

Kilde 2: Fødselsdata 1999-idag, IK1002

Kodegruppe	Kodeverk	Kode	Kodebeskrivelse
	X-KODER 1998-	XC54	anestesi - narkose

Kilde 3: Fødselsdata 2005-idag, Elektronisk melding

Kodegruppe	Kodeverk	Kode	Kodebeskrivelse
	X-KODER 1998-	XC54	anestesi - narkose

Merknader

Regelendring: I perioden 1999- 2005 ble ikke kodede kryssfelt tatt med i definisjonen.
Regelendring: Definisjon for kilde 1 er endret i samsvar med kolonnedefinisjon f.o.m. mfrdb_2009q2

Definisjonsrapport for variabel: NARKOSE

Rapport generert: 30.06.2009 08:18

Variabelegenskaper:

Number

Maksimum lengde: 1

Verdisett: En-Null

Verdier:

Verdi	Beskrivelse	Frekvens
1	variabelen er satt	51517
NULL (missing)		2405302

Definisjonsrapport for variabel: NARKOSE
Rapport generert: 30.06.2009 08:18

Aktuelle tall basert på data i MFRdatabasen. Andeler oppgitt pr. 1000

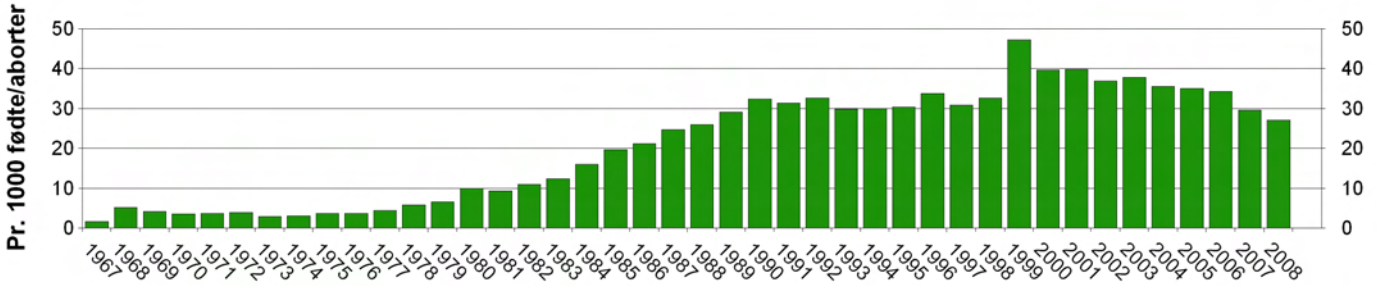

1: variabelen er satt

fødselår	ant_fødte	ant_narkose	andel_narkose
1967	67283	113	1,68
1968	68365	359	5,25
1969	68852	288	4,18
1970	65655	238	3,63
1971	66386	253	3,81
1972	65097	258	3,96
1973	62010	184	2,97
1974	60332	191	3,17
1975	57026	211	3,70
1976	54116	200	3,70
1977	51447	231	4,49
1978	52267	309	5,91
1979	52127	348	6,68
1980	51526	514	9,98
1981	51059	478	9,36
1982	51675	568	10,99
1983	50285	622	12,37
1984	50607	813	16,06
1985	51505	1013	19,67
1986	52974	1127	21,27
1987	54429	1349	24,78
1988	58057	1512	26,04
1989	59873	1743	29,11
1990	61478	1992	32,40
1991	61372	1926	31,38
1992	60641	1984	32,72
1993	60229	1797	29,84
1994	60556	1816	29,99
1995	60723	1849	30,45
1996	61316	2074	33,82
1997	60084	1859	30,94
1998	58757	1923	32,73
1999	60145	2842	47,25
2000	60047	2385	39,72
2001	57647	2299	39,88
2002	56620	2092	36,95
2003	57754	2185	37,83
2004	58200	2073	35,62
2005	57960	2033	35,08
2006	59696	2045	34,26
2007	59494	1761	29,60
2008	61147	1660	27,15

Definisjonsrapport for variabel: NARKOSE
Rapport generert: 30.06.2009 08:18

Publikasjonstall basert på årsrapporter og 30-årsrapport sammenlignet med aktuelle tall

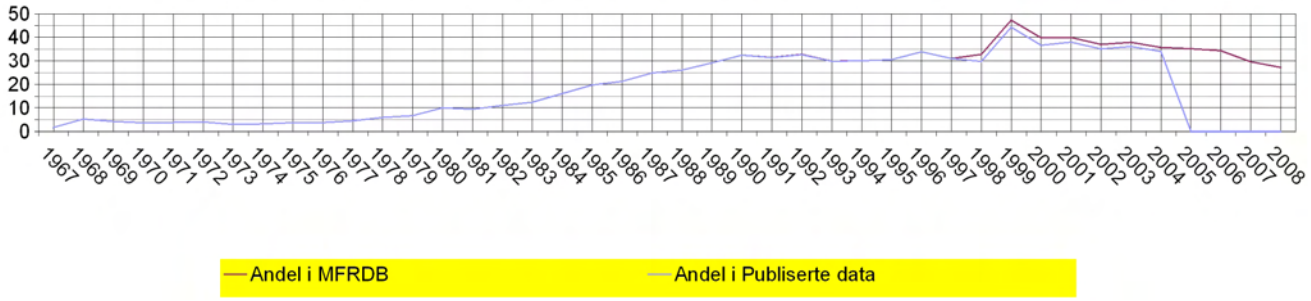

Fødselsår	Antall i MFRDB	Antall i historiske data	Andel i MFRDB	Andel i historiske data	Differanse
1967	113	113	1,68	1,68	0
1968	359	359	5,25	5,25	0
1969	288	288	4,18	4,18	0
1970	238	238	3,63	3,63	0
1971	253	253	3,81	3,81	0
1972	258	258	3,96	3,96	0
1973	184	184	2,97	2,97	0
1974	191	191	3,17	3,17	0
1975	211	211	3,70	3,70	0
1976	200	200	3,70	3,70	0
1977	231	231	4,49	4,49	0
1978	309	309	5,91	5,91	0
1979	348	348	6,68	6,68	0
1980	514	514	9,98	9,98	0
1981	478	478	9,36	9,36	0
1982	568	568	10,99	10,99	0
1983	622	622	12,37	12,37	0
1984	813	813	16,06	16,06	0
1985	1013	1013	19,67	19,67	0
1986	1127	1127	21,27	21,27	0
1987	1349	1349	24,78	24,78	0
1988	1512	1512	26,04	26,04	0
1989	1743	1743	29,11	29,11	0
1990	1992	1990	32,40	32,37	2
1991	1926	1922	31,38	31,32	4
1992	1984	1977	32,72	32,60	7
1993	1797	1795	29,84	29,80	2
1994	1816	1816	29,99	29,99	0
1995	1849	1849	30,45	30,45	0
1996	2074	2074	33,82	33,82	0
1997	1859	1859	30,94	30,94	0
1998	1923	1746	32,73	29,72	177
1999	2842	2659	47,25	44,21	183
2000	2385	2197	39,72	36,59	188
2001	2299	2183	39,88	37,87	116
2002	2092	1985	36,95	35,06	107
2003	2185	2081	37,83	36,03	104
2004	2073	1975	35,62	33,93	98
2005	2033	0	35,08	0,00	2033
2006	2045	0	34,26	0,00	2045
2007	1761	0	29,60	0,00	1761
2008	1660	0	27,15	0,00	1660

Definisjonsrapport for variabel: NAVLESNOR_KNUTE

Rapport generert: 30.06.2009 08:17

Beskrivelse Navlesnor: Ekte knute

Siste:

Endring av definisjon: 04.05.2009 - 08:16

Variabeldefinisjon

Definisjonsrader:

Kilde 1: Fødselsdata 1967-1998			
Kodegruppe	Kodeverk	Kode	Kodebeskrivelse
ns	AVLESNOR	3	Sann knute på navlesnoren
ns	AVLESNOR	N32	Ekte knuter
Kilde 2: Fødselsdata 1999-idag, IK1002			
Kodegruppe	Kodeverk	Kode	Kodebeskrivelse
	X-KODER 1998-	XC69	ekte knute
Kilde 3: Fødselsdata 2005-idag, Elektronisk melding			
Kodegruppe	Kodeverk	Kode	Kodebeskrivelse
	X-KODER 1998-	XC69	ekte knute

Merknader

Regelinformasjon: Definisjonen av variabelen er kun basert på kryss og kodede kryssfelt. Kodene O692 og P025 er ikke inkludert.

Definisjonsrapport for variabel: NAVLESNOR_KNUTE

Rapport generert: 30.06.2009 08:18

Variabelegenskaper:

Number

Maksimum lengde: 1

Verdisett: En-Null

Verdier:

Verdi	Beskrivelse	Frekvens
1	variabelen er satt	21535
NULL (missing)		2435284

Definisjonsrapport for variabel: NAVLESNOR_KNUTE
Rapport generert: 30.06.2009 08:18

Aktuelle tall basert på data i MFRdatabasen. Andeler oppgitt pr. 1000

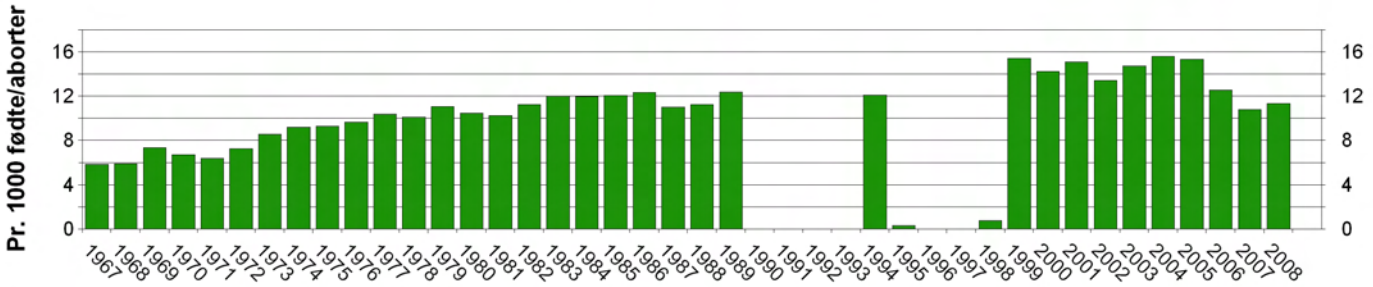

1: variabelen er satt

fødselår	ant_fødte	ant_navlesnor_knute	andel_navlesnor_knute
1967	67283	394	5,86
1968	68365	404	5,91
1969	68852	507	7,36
1970	65655	442	6,73
1971	66386	427	6,43
1972	65097	475	7,30
1973	62010	533	8,60
1974	60332	558	9,25
1975	57026	531	9,31
1976	54116	525	9,70
1977	51447	535	10,40
1978	52267	529	10,12
1979	52127	578	11,09
1980	51526	542	10,52
1981	51059	525	10,28
1982	51675	582	11,26
1983	50285	606	12,05
1984	50607	608	12,01
1985	51505	622	12,08
1986	52974	654	12,35
1987	54429	602	11,06
1988	58057	654	11,26
1989	59873	742	12,39
1990	61478	0	0,00
1991	61372	0	0,00
1992	60641	0	0,00
1993	60229	0	0,00
1994	60556	734	12,12
1995	60723	22	0,36
1996	61316	0	0,00
1997	60084	0	0,00
1998	58757	47	0,80
1999	60145	929	15,45
2000	60047	856	14,26
2001	57647	871	15,11
2002	56620	761	13,44
2003	57754	853	14,77
2004	58200	908	15,60
2005	57960	890	15,36
2006	59696	751	12,58
2007	59494	643	10,81
2008	61147	695	11,37

Definisjonsrapport for variabel: NAVLESNOR_KNUTE
Rapport generert: 30.06.2009 08:18

Publikasjonstall basert på årsrapporter og 30-årsrapport sammenlignet med aktuelle tall

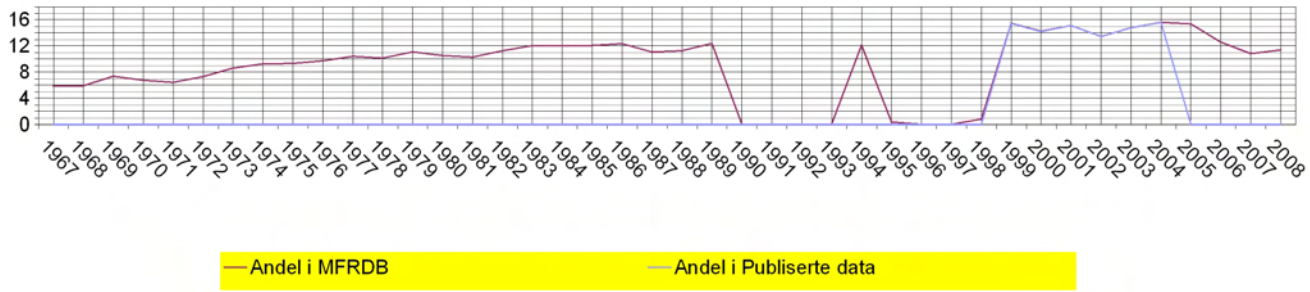

Fødselsår	Antall i MFRDB	Antall i historiske data	Andel i MFRDB	Andel i historiske data	Differanse
1967	394	0	5,86	0,00	394
1968	404	0	5,91	0,00	404
1969	507	0	7,36	0,00	507
1970	442	0	6,73	0,00	442
1971	427	0	6,43	0,00	427
1972	475	0	7,30	0,00	475
1973	533	0	8,60	0,00	533
1974	558	0	9,25	0,00	558
1975	531	0	9,31	0,00	531
1976	525	0	9,70	0,00	525
1977	535	0	10,40	0,00	535
1978	529	0	10,12	0,00	529
1979	578	0	11,09	0,00	578
1980	542	0	10,52	0,00	542
1981	525	0	10,28	0,00	525
1982	582	0	11,26	0,00	582
1983	606	0	12,05	0,00	606
1984	608	0	12,01	0,00	608
1985	622	0	12,08	0,00	622
1986	654	0	12,35	0,00	654
1987	602	0	11,06	0,00	602
1988	654	0	11,26	0,00	654
1989	742	0	12,39	0,00	742
1990	0	0	0,00	0,00	0
1991	0	0	0,00	0,00	0
1992	0	0	0,00	0,00	0
1993	0	0	0,00	0,00	0
1994	734	0	12,12	0,00	734
1995	22	0	0,36	0,00	22
1996	0	0	0,00	0,00	0
1997	0	0	0,00	0,00	0
1998	47	0	0,80	0,00	47
1999	929	927	15,45	15,41	2
2000	856	852	14,26	14,19	4
2001	871	871	15,11	15,11	0
2002	761	762	13,44	13,46	-1
2003	853	852	14,77	14,75	1
2004	908	906	15,60	15,57	2
2005	890	0	15,36	0,00	890
2006	751	0	12,58	0,00	751
2007	643	0	10,81	0,00	643
2008	695	0	11,37	0,00	695

Definisjonsrapport for variabel: NAVLESNOR_KOMPL

Rapport generert: 30.06.2009 08:17

Beskrivelse Navlesnor: Komplikasjoner

Siste:

Endring av definisjon: 09.06.2009 - 17:30

Variabeldefinisjon

Definisjonsrader:

Kilde 2: Fødselsdata 1999-idag, IK1002			
Kodegruppe	Kodeverk	Kode	Kodebeskrivelse
	X-KODER 1998-	XC67	omslyng rundt hals
	X-KODER 1998-	XC68	annet omslyng
	X-KODER 1998-	XC69	ekte knute
kp	ICD-10	O691	Føds./forløsn. komp. av navlesnor rundt hals, med kompresjon
kp	ICD-10	O692	Fødsel og forløsning komplisert av andre navlesnorviklinger
nd,mm	ICD-10	P025	Foster og nyfødt påvirket av annen avklemming av navlesnor
Kilde 3: Fødselsdata 2005-idag, Elektronisk melding			
Kodegruppe	Kodeverk	Kode	Kodebeskrivelse
	X-KODER 1998-	XC67	omslyng rundt hals
	X-KODER 1998-	XC68	annet omslyng
	X-KODER 1998-	XC69	ekte knute
kp	ICD-10	O691	Føds./forløsn. komp. av navlesnor rundt hals, med kompresjon
kp	ICD-10	O692	Fødsel og forløsning komplisert av andre navlesnorviklinger
nd,mm,dd	ICD-10	P025	Foster og nyfødt påvirket av annen avklemming av navlesnor

Merknader

Definisjonsrapport for variabel: NAVLESNOR_KOMPL

Rapport generert: 30.06.2009 08:18

Variabelegenskaper:

Number

Maksimum lengde: 1

Verdisett: En-Null

Verdier:

Verdi	Beskrivelse	Frekvens
1	variabelen er satt	126203
NULL (missing)		2330616

Definisjonsrapport for variabel: NAVLESNOR_KOMPL
Rapport generert: 30.06.2009 08:18

Aktuelle tall basert på data i MFRdatabasen. Andeler oppgitt pr. 100

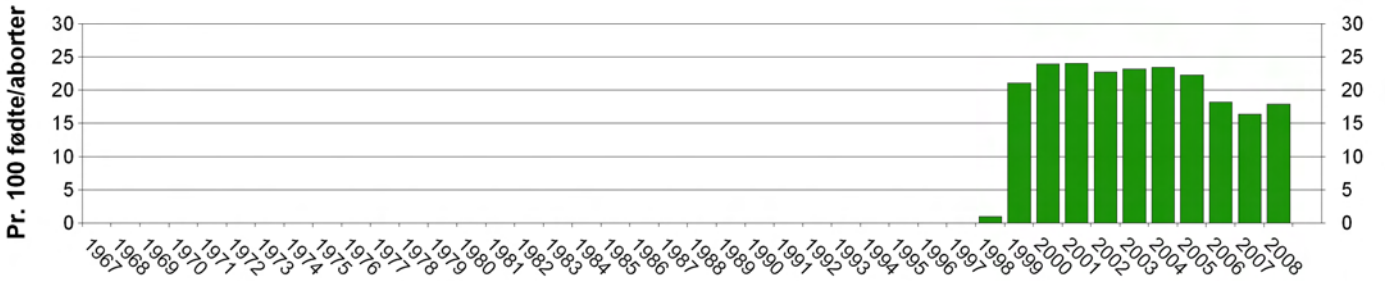

1: variabelen er satt

fødselår	ant_fødte	ant_navlesnor_kompl	andel_navlesnor_kompl
1967	67283	0	0,00
1968	68365	0	0,00
1969	68852	0	0,00
1970	65655	0	0,00
1971	66386	0	0,00
1972	65097	0	0,00
1973	62010	0	0,00
1974	60332	0	0,00
1975	57026	0	0,00
1976	54116	0	0,00
1977	51447	0	0,00
1978	52267	0	0,00
1979	52127	0	0,00
1980	51526	0	0,00
1981	51059	0	0,00
1982	51675	0	0,00
1983	50285	0	0,00
1984	50607	0	0,00
1985	51505	0	0,00
1986	52974	0	0,00
1987	54429	0	0,00
1988	58057	0	0,00
1989	59873	0	0,00
1990	61478	0	0,00
1991	61372	0	0,00
1992	60641	0	0,00
1993	60229	0	0,00
1994	60556	0	0,00
1995	60723	0	0,00
1996	61316	0	0,00
1997	60084	0	0,00
1998	58757	599	1,02
1999	60145	12716	21,14
2000	60047	14421	24,02
2001	57647	13881	24,08
2002	56620	12885	22,76
2003	57754	13442	23,27
2004	58200	13645	23,45
2005	57960	12945	22,33
2006	59696	10907	18,27
2007	59494	9794	16,46
2008	61147	10968	17,94

Det er ikke registrert historiske publikasjonstall for NAVLESNOR_KOMPL

Definisjonsrapport for variabel: NAVLESNOR_OMSL

Rapport generert: 30.06.2009 08:17

Beskrivelse Navlesnor: Omslyng

Siste:

Endring av definisjon: 21.05.2009 - 10:23

Variabeldefinisjon

Definisjonsrader:

Kilde 2: Fødselsdata 1999-idag, IK1002			
Kodegruppe	Kodeverk	Kode	Kodebeskrivelse
	X-KODER 1998-	XC67	omslyng rundt hals
	X-KODER 1998-	XC68	annet omslyng
kp	ICD-10	O691	Føds./forløsn. komp. av navlesnor rundt hals, med kompresjon
Kilde 3: Fødselsdata 2005-idag, Elektronisk melding			
Kodegruppe	Kodeverk	Kode	Kodebeskrivelse
	X-KODER 1998-	XC67	omslyng rundt hals
	X-KODER 1998-	XC68	annet omslyng
kp	ICD-10	O691	Føds./forløsn. komp. av navlesnor rundt hals, med kompresjon

Merknader

Kodeinformasjon: ICD-10 kodene O692 og P025 er ikke med i definisjonen fordi de inkluderer både knute og omslyng i samme kode

Definisjonsrapport for variabel: NAVLESNOR_OMSL

Rapport generert: 30.06.2009 08:18

Variabelegenskaper:

Number

Maksimum lengde: 1

Verdisett: En-Null

Verdier:

Verdi	Beskrivelse	Frekvens
1	variabelen er satt	120586
NULL (missing)		2336233

Definisjonsrapport for variabel: NAVLESNOR_OMSL
Rapport generert: 30.06.2009 08:18

Aktuelle tall basert på data i MFRdatabasen. Andeler oppgitt pr. 100

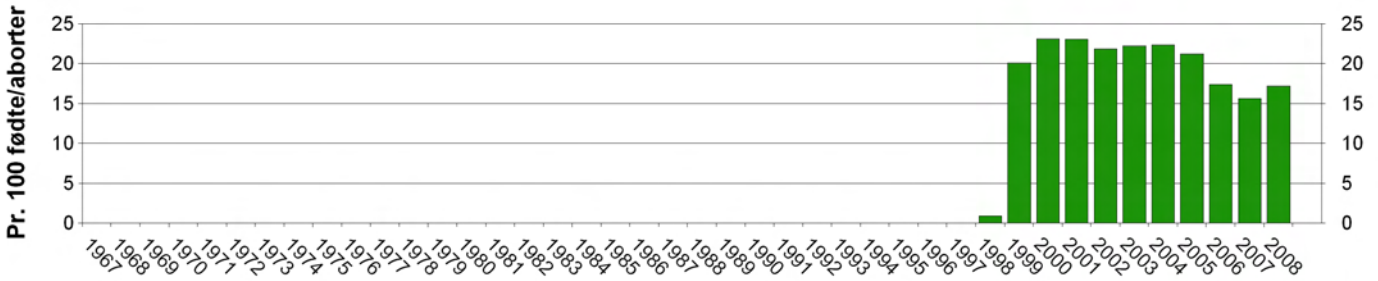

1: variabelen er satt

fødselår	ant_fødte	ant_navlesnor_omsl	andel_navlesnor_omsl
1967	67283	0	0,00
1968	68365	0	0,00
1969	68852	0	0,00
1970	65655	0	0,00
1971	66386	0	0,00
1972	65097	0	0,00
1973	62010	0	0,00
1974	60332	0	0,00
1975	57026	0	0,00
1976	54116	0	0,00
1977	51447	0	0,00
1978	52267	0	0,00
1979	52127	0	0,00
1980	51526	0	0,00
1981	51059	0	0,00
1982	51675	0	0,00
1983	50285	0	0,00
1984	50607	0	0,00
1985	51505	0	0,00
1986	52974	0	0,00
1987	54429	0	0,00
1988	58057	0	0,00
1989	59873	0	0,00
1990	61478	0	0,00
1991	61372	0	0,00
1992	60641	0	0,00
1993	60229	0	0,00
1994	60556	0	0,00
1995	60723	0	0,00
1996	61316	0	0,00
1997	60084	0	0,00
1998	58757	564	0,96
1999	60145	12082	20,09
2000	60047	13871	23,10
2001	57647	13303	23,08
2002	56620	12373	21,85
2003	57754	12850	22,25
2004	58200	13015	22,36
2005	57960	12308	21,24
2006	59696	10369	17,37
2007	59494	9330	15,68
2008	61147	10521	17,21

Definisjonsrapport for variabel: NAVLESNOR_OMSL
Rapport generert: 30.06.2009 08:18

Publikasjonstall basert på årsrapporter og 30-årsrapport sammenlignet med aktuelle tall

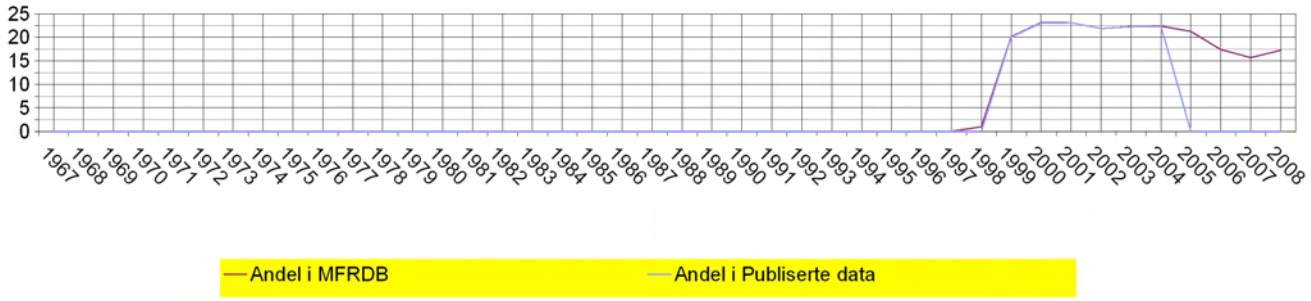

Fødselsår	Antall i MFRDB	Antall i historiske data	Andel i MFRDB	Andel i historiske data	Differanse
1967	0	0	0,00	0,00	0
1968	0	0	0,00	0,00	0
1969	0	0	0,00	0,00	0
1970	0	0	0,00	0,00	0
1971	0	0	0,00	0,00	0
1972	0	0	0,00	0,00	0
1973	0	0	0,00	0,00	0
1974	0	0	0,00	0,00	0
1975	0	0	0,00	0,00	0
1976	0	0	0,00	0,00	0
1977	0	0	0,00	0,00	0
1978	0	0	0,00	0,00	0
1979	0	0	0,00	0,00	0
1980	0	0	0,00	0,00	0
1981	0	0	0,00	0,00	0
1982	0	0	0,00	0,00	0
1983	0	0	0,00	0,00	0
1984	0	0	0,00	0,00	0
1985	0	0	0,00	0,00	0
1986	0	0	0,00	0,00	0
1987	0	0	0,00	0,00	0
1988	0	0	0,00	0,00	0
1989	0	0	0,00	0,00	0
1990	0	0	0,00	0,00	0
1991	0	0	0,00	0,00	0
1992	0	0	0,00	0,00	0
1993	0	0	0,00	0,00	0
1994	0	0	0,00	0,00	0
1995	0	0	0,00	0,00	0
1996	0	0	0,00	0,00	0
1997	0	0	0,00	0,00	0
1998	564	0	0,96	0,00	564
1999	12082	12033	20,09	20,01	49
2000	13871	13830	23,10	23,03	41
2001	13303	13301	23,08	23,07	2
2002	12373	12369	21,85	21,85	4
2003	12850	12836	22,25	22,23	14
2004	13015	12989	22,36	22,32	26
2005	12308	0	21,24	0,00	12308
2006	10369	0	17,37	0,00	10369
2007	9330	0	15,68	0,00	9330
2008	10521	0	17,21	0,00	10521

Definisjonsrapport for variabel: NEVRALRORSDEFEKTER

Rapport generert: 30.06.2009 08:17

Beskrivelse Nevralrørsdefekter totalt

Siste:

Endring av definisjon: 06.10.2008 - 15:34

Variabeldefinisjon

Definisjonsrader:

Kildeuavhengig	
Kodeverk	Verdi
VERDIFELT	COALESCE(anenceph, enceph, spinab)

Merknader

Definisjonsrapport for variabel: NEVRALRORSDEFEKTER

Rapport generert: 30.06.2009 08:18

Variabelegenskaper:

Number

Maksimum lengde: 1

Verdisett: En-Null

Verdier:

Verdi	Beskrivelse	Frekvens
1	variabelen er satt	2244
NULL (missing)		2454575

Definisjonsrapport for variabel: NEVRALRORSDEFEKTER
Rapport generert: 30.06.2009 08:18

Aktuelle tall basert på data i MFRdatabasen. Andeler oppgitt pr. 10000

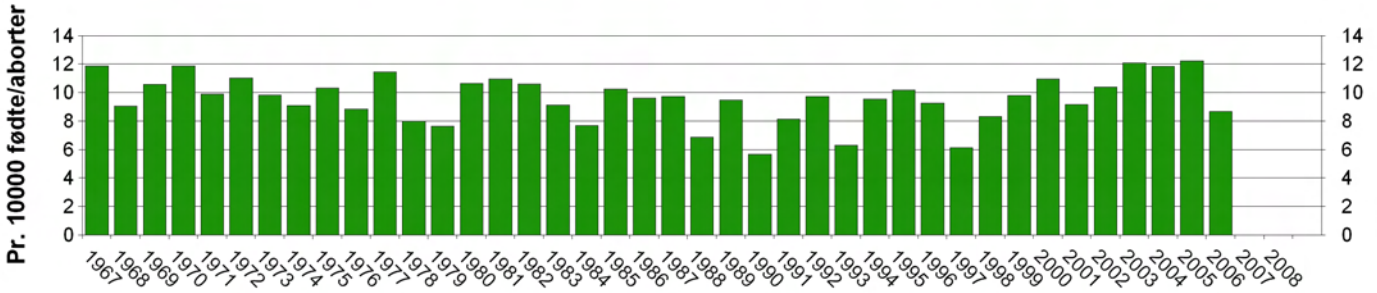

1: variabelen er satt

fødselår	ant_fødte	ant_nevralrorsdefekter	andel_nevralrorsdefekter
1967	67283	80	11,89
1968	68365	62	9,07
1969	68852	73	10,60
1970	65655	78	11,88
1971	66386	66	9,94
1972	65097	72	11,06
1973	62010	61	9,84
1974	60332	55	9,12
1975	57026	59	10,35
1976	54116	48	8,87
1977	51447	59	11,47
1978	52267	42	8,04
1979	52127	40	7,67
1980	51526	55	10,67
1981	51059	56	10,97
1982	51675	55	10,64
1983	50285	46	9,15
1984	50607	39	7,71
1985	51505	53	10,29
1986	52974	51	9,63
1987	54429	53	9,74
1988	58057	40	6,89
1989	59873	57	9,52
1990	61478	35	5,69
1991	61372	50	8,15
1992	60641	59	9,73
1993	60229	38	6,31
1994	60556	58	9,58
1995	60723	62	10,21
1996	61316	57	9,30
1997	60084	37	6,16
1998	58757	49	8,34
1999	60145	59	9,81
2000	60047	66	10,99
2001	57647	53	9,19
2002	56620	59	10,42
2003	57754	70	12,12
2004	58200	69	11,86
2005	57960	71	12,25
2006	59696	52	8,71
2007	59494	0	0,00
2008	61147	0	0,00

Det er ikke registrert historiske publikasjonstall for NEVRALRORSDEFEKTER

Definisjonsrapport for variabel: NYRESYKDOM_KRONISK

Rapport generert: 30.06.2009 08:17

Beskrivelse Kronisk nyresykdom

Siste:

Endring av definisjon: 15.05.2009 - 07:18

Variabeldefinisjon

Definisjonsrader:

Kilde 1: Fødselsdata 1967-1998			
Kodegruppe	Kodeverk	Kode	Kodebeskrivelse
mf	ICD-8	580	Akutt nefritt
mf	ICD-8	581	Nefrotisk syndrom
mf	ICD-8	582	Kronisk nefritt
mf	ICD-8	583	Nefritt ina
mf	ICD-8	584	Renal sklerose
mf	ICD-8	590	Infeksjoner i nyren
mf	ICD-8	591	Hydronefrose/utvidet nyrebekken
mf	ICD-8	592	Nyrestein
mf	ICD-8	593	Andre sykdommer i nyre og urinleder
mf	ICD-8	594	Stein i andre deler av urinveiene
mf	ICD-8	753	Medfødte misdannelser av urinorganene
mf	ICD-8	403	Hypertonisk nyresykdom
mf	ICD-8	404	
Kilde 2: Fødselsdata 1999-idag, IK1002			
Kodegruppe	Kodeverk	Kode	Kodebeskrivelse
mf	ICD-10	N01%-N09%	
mf	ICD-10	N11%-N19%	
mf	ICD-10	N26%-N28%	
mf	ICD-10	Q60%-Q64%	
mf	X-KODER 1998-	XB21	kronisk nyresykdom
mf	ICD-10	I12%	Hypertensiv nyresykdom
mf	ICD-10	I13%	Hypertensiv hjerte- og nyresykdom
mf	ICD-10	I150	Renovaskulær hypertensjon
mf	ICD-10	I151	Hypertensjon sekundær til andre nyresykdommer
Kilde 3: Fødselsdata 2005-idag, Elektronisk melding			
Kodegruppe	Kodeverk	Kode	Kodebeskrivelse
mf	ICD-10	N01%-N09%	
mf	ICD-10	N11%-N19%	
mf	ICD-10	N26%-N28%	
mf	ICD-10	Q60%-Q64%	
mf	X-KODER 1998-	XB21	kronisk nyresykdom
mf	ICD-10	I12%	Hypertensiv nyresykdom
mf	ICD-10	I13%	Hypertensiv hjerte- og nyresykdom
mf	ICD-10	I150	Renovaskulær hypertensjon
mf	ICD-10	I151	Hypertensjon sekundær til andre nyresykdommer

Merknader

Regelendring: Store endringer i definisjon i forhold til tidligere publiserte tall.

Definisjonsrapport for variabel: NYRESYKDOM_KRONISK

Rapport generert: 30.06.2009 08:18

Variabelegenskaper:

Number

Maksimum lengde: 1

Verdisett: En-Null

Verdier:

Verdi	Beskrivelse	Frekvens
1	variabelen er satt	22848
NULL (missing)		2433971

Definisjonsrapport for variabel: NYRESYKDOM_KRONISK
Rapport generert: 30.06.2009 08:18

Aktuelle tall basert på data i MFRdatabasen. Andeler oppgitt pr. 1000

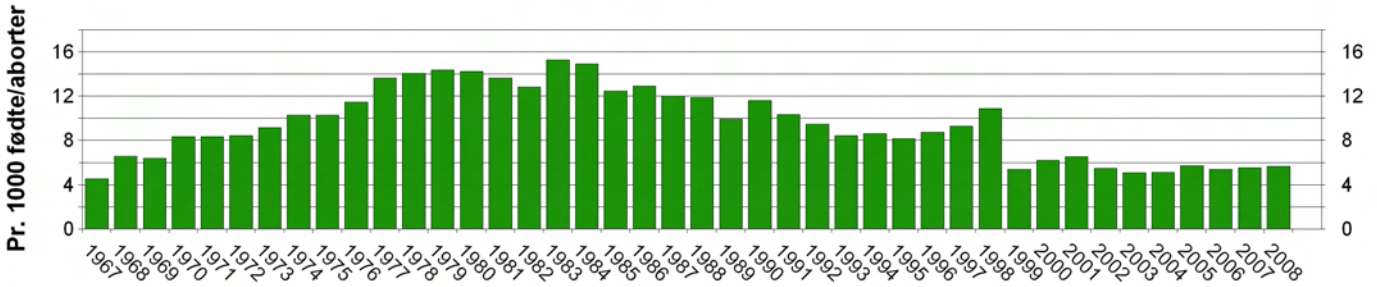

1: variabelen er satt

fødselår	ant_fødte	ant_nyresykdom_kronisk	andel_nyresykdom_kronisk
1967	67283	307	4,56
1968	68365	450	6,58
1969	68852	441	6,41
1970	65655	549	8,36
1971	66386	554	8,35
1972	65097	549	8,43
1973	62010	569	9,18
1974	60332	622	10,31
1975	57026	588	10,31
1976	54116	621	11,48
1977	51447	703	13,66
1978	52267	735	14,06
1979	52127	750	14,39
1980	51526	734	14,25
1981	51059	698	13,67
1982	51675	664	12,85
1983	50285	770	15,31
1984	50607	755	14,92
1985	51505	644	12,50
1986	52974	686	12,95
1987	54429	656	12,05
1988	58057	691	11,90
1989	59873	596	9,95
1990	61478	715	11,63
1991	61372	635	10,35
1992	60641	575	9,48
1993	60229	511	8,48
1994	60556	523	8,64
1995	60723	498	8,20
1996	61316	539	8,79
1997	60084	559	9,30
1998	58757	641	10,91
1999	60145	326	5,42
2000	60047	374	6,23
2001	57647	378	6,56
2002	56620	313	5,53
2003	57754	295	5,11
2004	58200	299	5,14
2005	57960	333	5,75
2006	59696	324	5,43
2007	59494	331	5,56
2008	61147	347	5,67

Definisjonsrapport for variabel: NYRESYKDOM_KRONISK
Rapport generert: 30.06.2009 08:18

Publikasjonstall basert på årsrapporter og 30-årsrapport sammenlignet med aktuelle tall

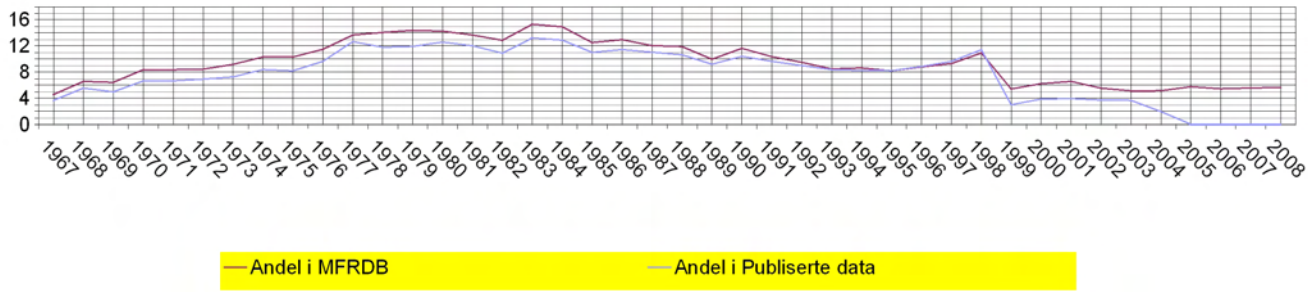

Fødselsår	Antall i MFRDB	Antall i historiske data	Andel i MFRDB	Andel i historiske data	Differanse
1967	307	247	4,56	3,67	60
1968	450	379	6,58	5,54	71
1969	441	343	6,41	4,98	98
1970	549	436	8,36	6,64	113
1971	554	441	8,35	6,64	113
1972	549	450	8,43	6,91	99
1973	569	450	9,18	7,26	119
1974	622	506	10,31	8,39	116
1975	588	467	10,31	8,19	121
1976	621	522	11,48	9,65	99
1977	703	652	13,66	12,67	51
1978	735	616	14,06	11,79	119
1979	750	622	14,39	11,93	128
1980	734	648	14,25	12,58	86
1981	698	614	13,67	12,03	84
1982	664	563	12,85	10,90	101
1983	770	665	15,31	13,22	105
1984	755	652	14,92	12,88	103
1985	644	567	12,50	11,01	77
1986	686	605	12,95	11,42	81
1987	656	601	12,05	11,04	55
1988	691	618	11,90	10,64	73
1989	596	551	9,95	9,20	45
1990	715	639	11,63	10,39	76
1991	635	591	10,35	9,63	44
1992	575	546	9,48	9,00	29
1993	511	503	8,48	8,35	8
1994	523	500	8,64	8,26	23
1995	498	499	8,20	8,22	-1
1996	539	543	8,79	8,86	-4
1997	559	579	9,30	9,64	-20
1998	641	670	10,91	11,40	-29
1999	326	181	5,42	3,01	145
2000	374	232	6,23	3,86	142
2001	378	227	6,56	3,94	151
2002	313	211	5,53	3,73	102
2003	295	212	5,11	3,67	83
2004	299	113	5,14	1,94	186
2005	333	0	5,75	0,00	333
2006	324	0	5,43	0,00	324
2007	331	0	5,56	0,00	331
2008	347	0	5,67	0,00	347

Definisjonsrapport for variabel: OPIAT

Rapport generert: 30.06.2009 08:19

Beskrivelse Opiater (inkl. petidin)

Siste:

Endring av definisjon: 29.04.2009 - 14:48

Variabeldefinisjon

Definisjonsrader:

Kilde 2: Fødselsdata 1999-idag, IK1002			
Kodegruppe	Kodeverk	Kode	Kodebeskrivelse
	X-KODER 1998-	XC48	anestesi - petidin
lp,ig	ATC	N02A%	Opioider
Kilde 3: Fødselsdata 2005-idag, Elektronisk melding			
Kodegruppe	Kodeverk	Kode	Kodebeskrivelse
	X-KODER 1998-	XC48	anestesi - petidin
lp	ATC	N02A%	Opioider

Merknader

Regelinformasjon: I historiske tall for 2003 og 2004 var ikke ATC-kode N02A i kodegruppe ig inkludert i definisjonen.

Definisjonsrapport for variabel: OPIAT

Rapport generert: 30.06.2009 08:21

Variabelegenskaper:

Number

Maksimum lengde: 1

Verdisett: En-Null

Verdier:

Verdi	Beskrivelse	Frekvens
1	variabelen er satt	50035
NULL (missing)		2406784

Definisjonsrapport for variabel: OPIAT
Rapport generert: 30.06.2009 08:21

Aktuelle tall basert på data i MFRdatabasen. Andeler oppgitt pr. 100

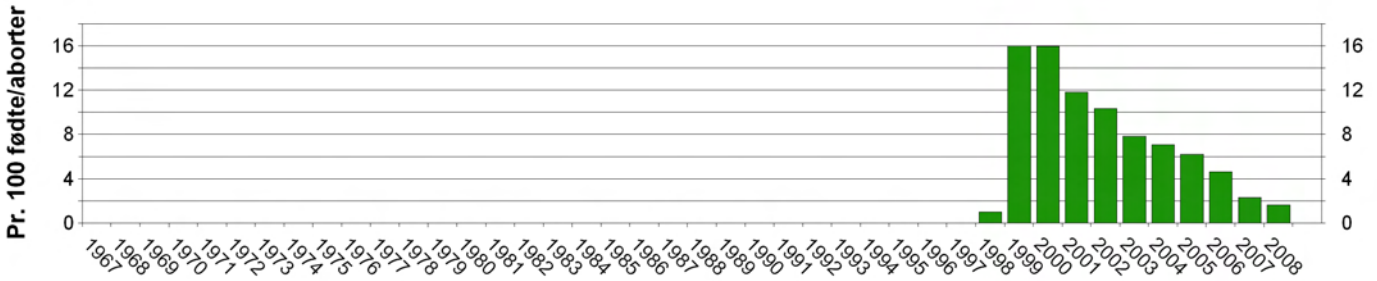

1: variabelen er satt

fødselår	ant_fødte	ant_opiat	andel_opiat
1967	67283	0	0,00
1968	68365	0	0,00
1969	68852	0	0,00
1970	65655	0	0,00
1971	66386	0	0,00
1972	65097	0	0,00
1973	62010	0	0,00
1974	60332	0	0,00
1975	57026	0	0,00
1976	54116	0	0,00
1977	51447	0	0,00
1978	52267	0	0,00
1979	52127	0	0,00
1980	51526	0	0,00
1981	51059	0	0,00
1982	51675	0	0,00
1983	50285	0	0,00
1984	50607	0	0,00
1985	51505	0	0,00
1986	52974	0	0,00
1987	54429	0	0,00
1988	58057	0	0,00
1989	59873	0	0,00
1990	61478	0	0,00
1991	61372	0	0,00
1992	60641	0	0,00
1993	60229	0	0,00
1994	60556	0	0,00
1995	60723	0	0,00
1996	61316	0	0,00
1997	60084	0	0,00
1998	58757	598	1,02
1999	60145	9641	16,03
2000	60047	9610	16,00
2001	57647	6841	11,87
2002	56620	5856	10,34
2003	57754	4542	7,86
2004	58200	4136	7,11
2005	57960	3629	6,26
2006	59696	2782	4,66
2007	59494	1396	2,35
2008	61147	1004	1,64

Definisjonsrapport for variabel: OPIAT
Rapport generert: 30.06.2009 08:21

Publikasjonstall basert på årsrapporter og 30-årsrapport sammenlignet med aktuelle tall



Fødselsår	Antall i MFRDB	Antall i historiske data	Andel i MFRDB	Andel i historiske data	Differanse
1967	0	0	0,00	0,00	0
1968	0	0	0,00	0,00	0
1969	0	0	0,00	0,00	0
1970	0	0	0,00	0,00	0
1971	0	0	0,00	0,00	0
1972	0	0	0,00	0,00	0
1973	0	0	0,00	0,00	0
1974	0	0	0,00	0,00	0
1975	0	0	0,00	0,00	0
1976	0	0	0,00	0,00	0
1977	0	0	0,00	0,00	0
1978	0	0	0,00	0,00	0
1979	0	0	0,00	0,00	0
1980	0	0	0,00	0,00	0
1981	0	0	0,00	0,00	0
1982	0	0	0,00	0,00	0
1983	0	0	0,00	0,00	0
1984	0	0	0,00	0,00	0
1985	0	0	0,00	0,00	0
1986	0	0	0,00	0,00	0
1987	0	0	0,00	0,00	0
1988	0	0	0,00	0,00	0
1989	0	0	0,00	0,00	0
1990	0	0	0,00	0,00	0
1991	0	0	0,00	0,00	0
1992	0	0	0,00	0,00	0
1993	0	0	0,00	0,00	0
1994	0	0	0,00	0,00	0
1995	0	0	0,00	0,00	0
1996	0	0	0,00	0,00	0
1997	0	0	0,00	0,00	0
1998	598	0	1,02	0,00	598
1999	9641	0	16,03	0,00	9641
2000	9610	0	16,00	0,00	9610
2001	6841	6818	11,87	11,83	23
2002	5856	5840	10,34	10,31	16
2003	4542	4271	7,86	7,40	271
2004	4136	3938	7,11	6,77	198
2005	3629	0	6,26	0,00	3629
2006	2782	0	4,66	0,00	2782
2007	1396	0	2,35	0,00	1396
2008	1004	0	1,64	0,00	1004

Definisjonsrapport for variabel: OVERFLYTTET

Rapport generert: 08.09.2009 13:29

Beskrivelse Barnet er overflyttet til barneavdeling

Siste:

Endring av definisjon: 30.01.2009 - 07:49

Variabeldefinisjon

Definisjonsrader:

Kildeuavhengig

Kodeverk	Verdi
FUNKSJON	mfrdb_meta.pa_definisjon.overflyttet(refid, kilde)

```
kilde1
  Kan ikke defineres for denne kilden


kilde2

  Verdi1:Nei
  Kryss for Nei i melding (overf_neon = 1).

  Verdi2:Ja

kilde3
  Som kilde 2.

kilde4
  Ingen definisjon
```

Merknader

Datainformasjon: Tall fra 1998

Definisjonsrapport for variabel: OVERFLYTTET

Rapport generert: 08.09.2009 13:30

Variabelegenskaper:

Number

Maksimum lengde: 1

Verdisett: Distinkte verdier

Verdier:

Verdi	Beskrivelse	Frekvens
1	Nei	483783
2	Ja	56700
NULL (missing)		1916336

Definisjonsrapport for variabel: OVERFLYTTET
Rapport generert: 08.09.2009 13:30

Aktuelle tall basert på data i MFRdatabasen. Andeler oppgitt pr. 100

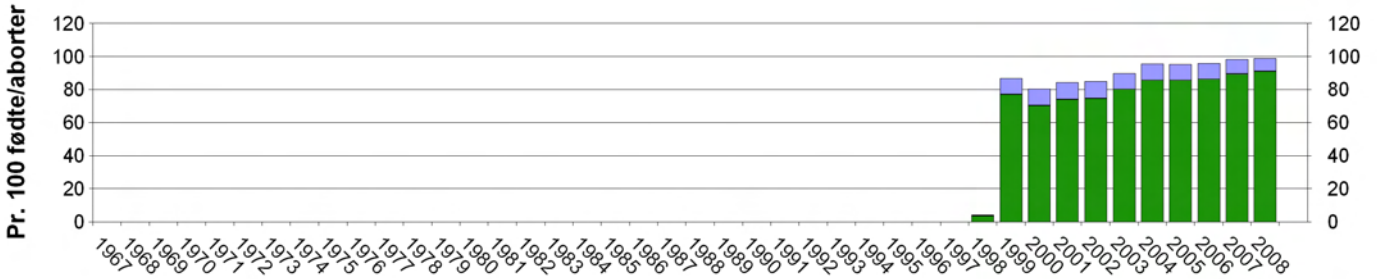

1: Nei 2: Ja

fødselår	ant_fødte	ant_overflyttet	andel_overflyttet	ant_1	ant_2
1967	67283	0	0,00	0	0
1968	68365	0	0,00	0	0
1969	68852	0	0,00	0	0
1970	65655	0	0,00	0	0
1971	66386	0	0,00	0	0
1972	65097	0	0,00	0	0
1973	62010	0	0,00	0	0
1974	60332	0	0,00	0	0
1975	57026	0	0,00	0	0
1976	54116	0	0,00	0	0
1977	51447	0	0,00	0	0
1978	52267	0	0,00	0	0
1979	52127	0	0,00	0	0
1980	51526	0	0,00	0	0
1981	51059	0	0,00	0	0
1982	51675	0	0,00	0	0
1983	50285	0	0,00	0	0
1984	50607	0	0,00	0	0
1985	51505	0	0,00	0	0
1986	52974	0	0,00	0	0
1987	54429	0	0,00	0	0
1988	58057	0	0,00	0	0
1989	59873	0	0,00	0	0
1990	61478	0	0,00	0	0
1991	61372	0	0,00	0	0
1992	60641	0	0,00	0	0
1993	60229	0	0,00	0	0
1994	60556	0	0,00	0	0
1995	60723	0	0,00	0	0
1996	61316	0	0,00	0	0
1997	60084	0	0,00	0	0
1998	58757	2646	4,50	2331	315
1999	60145	52334	87,01	46464	5870
2000	60047	48431	80,66	42486	5945
2001	57647	48756	84,58	42816	5940
2002	56620	48342	85,38	42444	5898
2003	57754	52104	90,22	46534	5570
2004	58200	55677	95,66	50028	5649
2005	57960	55464	95,69	49870	5594
2006	59696	57408	96,17	51631	5777
2007	59494	58673	98,62	53419	5254
2008	61147	60648	99,18	55760	4888

Det er ikke registrert historiske publikasjonstall for OVERFLYTTET

Definisjonsrapport for variabel: PARACERV

Rapport generert: 30.06.2009 08:19

Beskrivelse Paracervical blokk

Siste:

Endring av definisjon: 13.03.2009 - 14:07

Variabeldefinisjon

Definisjonsrader:

Kilde 1: Fødselsdata 1967-1998			
Kodegruppe	Kodeverk	Kode	Kodebeskrivelse
ig	ANESTESI 1967-1998	35	Lokal anestesi: Paracervical blokade (PCB)
Kilde 2: Fødselsdata 1999-idag, IK1002			
Kodegruppe	Kodeverk	Kode	Kodebeskrivelse
	X-KODER 1998-	XC53	anestesi - paracervical blokk
Kilde 3: Fødselsdata 2005-idag, Elektronisk melding			
Kodegruppe	Kodeverk	Kode	Kodebeskrivelse
	X-KODER 1998-	XC53	anestesi - paracervical blokk

Merknader

Regelendring: I perioden 1999- 2005 ble ikke kodede kryssfelt tatt med i definisjonen.

Definisjonsrapport for variabel: PARACERV

Rapport generert: 30.06.2009 08:21

Variabelegenskaper:

Number

Maksimum lengde: 1

Verdisett: En-Null

Verdier:

Verdi	Beskrivelse	Frekvens
1	variabelen er satt	8213
NULL (missing)		2448606

Definisjonsrapport for variabel: PARACERV
Rapport generert: 30.06.2009 08:21

Aktuelle tall basert på data i MFRdatabasen. Andeler oppgitt pr. 1000

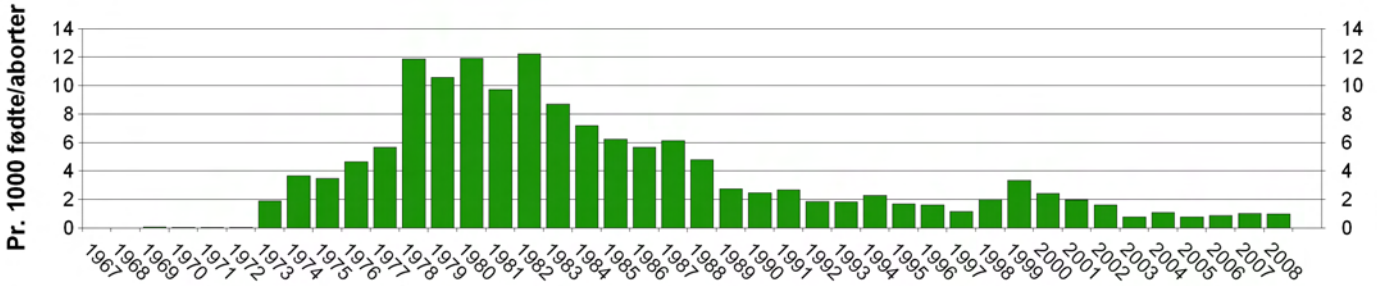

1: variabelen er satt

fødselår	ant_fødte	ant_paracerv	andel_paracerv
1967	67283	0	0,00
1968	68365	0	0,00
1969	68852	6	0,09
1970	65655	4	0,06
1971	66386	3	0,05
1972	65097	4	0,06
1973	62010	120	1,94
1974	60332	222	3,68
1975	57026	201	3,52
1976	54116	252	4,66
1977	51447	293	5,70
1978	52267	621	11,88
1979	52127	552	10,59
1980	51526	615	11,94
1981	51059	498	9,75
1982	51675	633	12,25
1983	50285	439	8,73
1984	50607	366	7,23
1985	51505	323	6,27
1986	52974	302	5,70
1987	54429	336	6,17
1988	58057	280	4,82
1989	59873	165	2,76
1990	61478	153	2,49
1991	61372	167	2,72
1992	60641	115	1,90
1993	60229	112	1,86
1994	60556	139	2,30
1995	60723	105	1,73
1996	61316	102	1,66
1997	60084	70	1,17
1998	58757	120	2,04
1999	60145	202	3,36
2000	60047	147	2,45
2001	57647	115	1,99
2002	56620	94	1,66
2003	57754	46	0,80
2004	58200	65	1,12
2005	57960	47	0,81
2006	59696	54	0,90
2007	59494	63	1,06
2008	61147	62	1,01

Definisjonsrapport for variabel: PARACERV
Rapport generert: 30.06.2009 08:21

Publikasjonstall basert på årsrapporter og 30-årsrapport sammenlignet med aktuelle tall

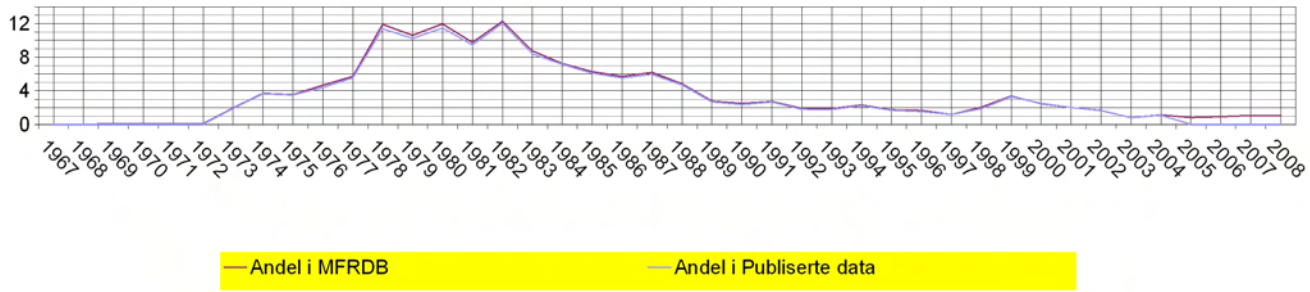

Fødselsår	Antall i MFRDB	Antall i historiske data	Andel i MFRDB	Andel i historiske data	Differanse
1967	0	0	0,00	0,00	0
1968	0	0	0,00	0,00	0
1969	6	0	0,09	0,00	6
1970	4	0	0,06	0,00	4
1971	3	0	0,05	0,00	3
1972	4	0	0,06	0,00	4
1973	120	117	1,94	1,89	3
1974	222	219	3,68	3,63	3
1975	201	199	3,52	3,49	2
1976	252	237	4,66	4,38	15
1977	293	284	5,70	5,52	9
1978	621	595	11,88	11,38	26
1979	552	533	10,59	10,23	19
1980	615	591	11,94	11,47	24
1981	498	482	9,75	9,44	16
1982	633	621	12,25	12,02	12
1983	439	421	8,73	8,37	18
1984	366	361	7,23	7,13	5
1985	323	313	6,27	6,08	10
1986	302	292	5,70	5,51	10
1987	336	324	6,17	5,95	12
1988	280	272	4,82	4,69	8
1989	165	159	2,76	2,66	6
1990	153	145	2,49	2,36	8
1991	167	162	2,72	2,64	5
1992	115	108	1,90	1,78	7
1993	112	106	1,86	1,76	6
1994	139	133	2,30	2,20	6
1995	105	102	1,73	1,68	3
1996	102	93	1,66	1,52	9
1997	70	70	1,17	1,17	0
1998	120	109	2,04	1,86	11
1999	202	197	3,36	3,28	5
2000	147	151	2,45	2,51	-4
2001	115	115	1,99	1,99	0
2002	94	93	1,66	1,64	1
2003	46	46	0,80	0,80	0
2004	65	63	1,12	1,08	2
2005	47	0	0,81	0,00	47
2006	54	0	0,90	0,00	54
2007	63	0	1,06	0,00	63
2008	62	0	1,01	0,00	62

Definisjonsrapport for variabel: PARITET

Rapport generert: 30.06.2009 08:19

Beskrivelse Tidligere fødte etter 12. uke (Max (paritet_mor, paritet_mfr))

Siste:

Endring av definisjon: 20.10.2008 - 13:11

Variabeldefinisjon

Definisjonsrader:

Kildeuavhengig	
Kodeverk	Verdi
VERDIFELT	GREATEST (paritet_mfr, paritet_mor)

Merknader

Definisjonsrapport for variabel: PARITET

Rapport generert: 30.06.2009 08:21

Variabelegenskaper:

Number

Maksimum lengde: 2

Verdisett: Kontinuerlig variabel

Verdier:

Grenseverdier

Nedre grense: 0

Øvre grense: 30

Deskriptiv statistikk

Gjennomsnitt:	0,95
Minste verdi:	0
Største verdi:	23
Antall < nedre grense:	0
Antall > øvre grense:	0
Antall NULL (missing)	0

Definisjonsrapport for variabel: PARITET
Rapport generert: 30.06.2009 08:21

Aktuelle tall basert på data i MFRdatabasen. Andeler oppgitt pr. 100

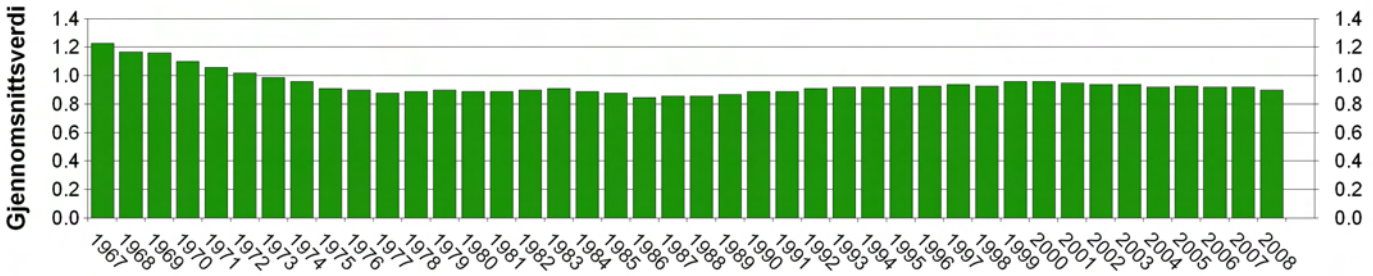

gjennomsnittsverdi for PARITET

fødselår	ant_fødte	ant_paritet	andel_paritet	gjsnitt_paritet
1967	67283	67283	100,00	1,23
1968	68365	68365	100,00	1,17
1969	68852	68852	100,00	1,16
1970	65655	65655	100,00	1,10
1971	66386	66386	100,00	1,06
1972	65097	65097	100,00	1,02
1973	62010	62010	100,00	0,99
1974	60332	60332	100,00	0,96
1975	57026	57026	100,00	0,91
1976	54116	54116	100,00	0,90
1977	51447	51447	100,00	0,88
1978	52267	52267	100,00	0,89
1979	52127	52127	100,00	0,90
1980	51526	51526	100,00	0,89
1981	51059	51059	100,00	0,89
1982	51675	51675	100,00	0,90
1983	50285	50285	100,00	0,91
1984	50607	50607	100,00	0,89
1985	51505	51505	100,00	0,88
1986	52974	52974	100,00	0,85
1987	54429	54429	100,00	0,86
1988	58057	58057	100,00	0,86
1989	59873	59873	100,00	0,87
1990	61478	61478	100,00	0,89
1991	61372	61372	100,00	0,89
1992	60641	60641	100,00	0,91
1993	60229	60229	100,00	0,92
1994	60556	60556	100,00	0,92
1995	60723	60723	100,00	0,92
1996	61316	61316	100,00	0,93
1997	60084	60084	100,00	0,94
1998	58757	58757	100,00	0,93
1999	60145	60145	100,00	0,96
2000	60047	60047	100,00	0,96
2001	57647	57647	100,00	0,95
2002	56620	56620	100,00	0,94
2003	57754	57754	100,00	0,94
2004	58200	58200	100,00	0,92
2005	57960	57960	100,00	0,93
2006	59696	59696	100,00	0,92
2007	59494	59494	100,00	0,92
2008	61147	61147	100,00	0,90

Det er ikke registrert historiske publikasjonstall for PARITET

Definisjonsrapport for variabel: PARITET_MFR

Rapport generert: 30.06.2009 08:19

Beskrivelse Tidligere fødte etter 12.uke som er reg. i mfr

Siste:

Endring av definisjon: 29.05.2009 - 13:19

Variabeldefinisjon

Definisjonsrader:

Kildeuavhengig	
Kodeverk	Verdi
VERDIFELT	(SELECT COUNT (*) FROM mfrbarn B WHERE B.mfnr = M.mfnr AND B.fdato < M.fdato - 90)

Merknader

Definisjonsrapport for variabel: PARITET_MFR

Rapport generert: 30.06.2009 08:21

Variabelegenskaper:

Number

Maksimum lengde: 2

Verdisett: Kontinuerlig variabel

Verdier:

Grenseverdier

Nedre grense: 0

Øvre grense: 30

Deskriptiv statistikk

Gjennomsnitt:	0,74
Minste verdi:	0
Største verdi:	15
Antall < nedre grense:	0
Antall > øvre grense:	0
Antall NULL (missing)	0

Definisjonsrapport for variabel: PARITET_MFR
Rapport generert: 30.06.2009 08:21

Aktuelle tall basert på data i MFRdatabasen. Andeler oppgitt pr. 100

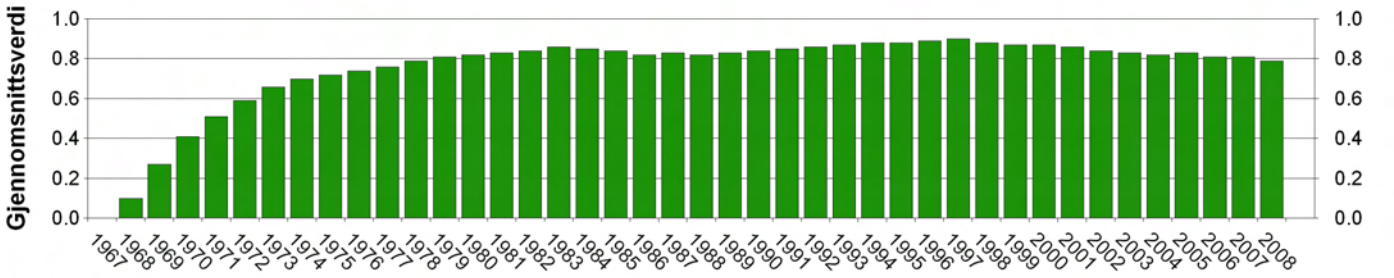

gjennomsnittsverdi for PARITET_MFR

fødselår	ant_fødte	ant_paritet_mfr	andel_paritet_mfr	gjsnitt_paritet_mfr
1967	67283	67283	100,00	0,00
1968	68365	68365	100,00	0,10
1969	68852	68852	100,00	0,27
1970	65655	65655	100,00	0,41
1971	66386	66386	100,00	0,51
1972	65097	65097	100,00	0,59
1973	62010	62010	100,00	0,66
1974	60332	60332	100,00	0,70
1975	57026	57026	100,00	0,72
1976	54116	54116	100,00	0,74
1977	51447	51447	100,00	0,76
1978	52267	52267	100,00	0,79
1979	52127	52127	100,00	0,81
1980	51526	51526	100,00	0,82
1981	51059	51059	100,00	0,83
1982	51675	51675	100,00	0,84
1983	50285	50285	100,00	0,86
1984	50607	50607	100,00	0,85
1985	51505	51505	100,00	0,84
1986	52974	52974	100,00	0,82
1987	54429	54429	100,00	0,83
1988	58057	58057	100,00	0,82
1989	59873	59873	100,00	0,83
1990	61478	61478	100,00	0,84
1991	61372	61372	100,00	0,85
1992	60641	60641	100,00	0,86
1993	60229	60229	100,00	0,87
1994	60556	60556	100,00	0,88
1995	60723	60723	100,00	0,88
1996	61316	61316	100,00	0,89
1997	60084	60084	100,00	0,90
1998	58757	58757	100,00	0,88
1999	60145	60145	100,00	0,87
2000	60047	60047	100,00	0,87
2001	57647	57647	100,00	0,86
2002	56620	56620	100,00	0,84
2003	57754	57754	100,00	0,83
2004	58200	58200	100,00	0,82
2005	57960	57960	100,00	0,83
2006	59696	59696	100,00	0,81
2007	59494	59494	100,00	0,81
2008	61147	61147	100,00	0,79

Det er ikke registrert historiske publikasjonstall for PARITET_MFR

Definisjonsrapport for variabel: PARITET_MOR

Rapport generert: 30.06.2009 08:19

Beskrivelse Tidligere fødte etter 12. uke oppgitt av mor

Siste:

Endring av definisjon: 17.10.2008 - 16:31

Variabeldefinisjon

Definisjonsrader:

Kildeuavhengig	
Kodeverk	Kode
VERDIFELT	NVL(tidl_lev,0) + NVL(tidl_dodf,0) + NVL(tidl_dodf_12_23,0) + NVL(tidl_dodf_o24,0)

Merknader

Definisjonsrapport for variabel: PARITET_MOR

Rapport generert: 30.06.2009 08:21

Variabelegenskaper:

Number

Maksimum lengde: 2

Verdisett: Kontinuerlig variabel

Verdier:

Grenseverdier

Nedre grense: 0

Øvre grense: 30

Deskriptiv statistikk

Gjennomsnitt:	0,93
Minste verdi:	0
Største verdi:	23
Antall < nedre grense:	0
Antall > øvre grense:	0
Antall NULL (missing)	0

Definisjonsrapport for variabel: PARITET_MOR
Rapport generert: 30.06.2009 08:21

Aktuelle tall basert på data i MFRdatabasen. Andeler oppgitt pr. 100

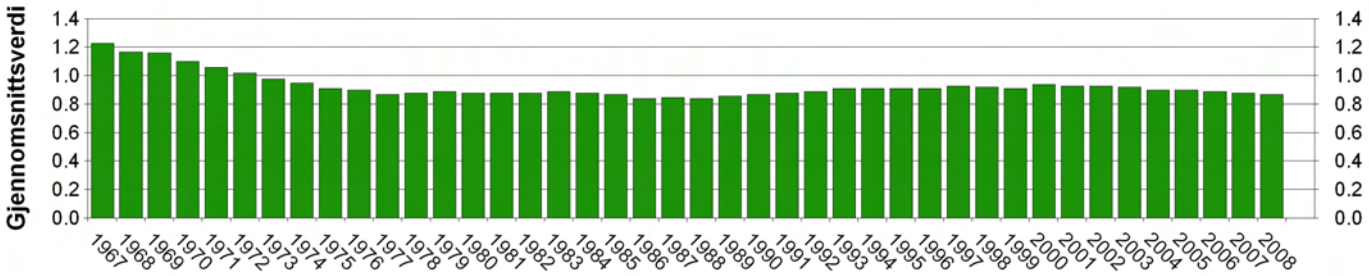

gjennomsnittsverdi for PARITET_MOR

fødselår	ant_fødte	ant_paritet_mor	andel_paritet_mor	gjsnitt_paritet_mor
1967	67283	67283	100,00	1,23
1968	68365	68365	100,00	1,17
1969	68852	68852	100,00	1,16
1970	65655	65655	100,00	1,10
1971	66386	66386	100,00	1,06
1972	65097	65097	100,00	1,02
1973	62010	62010	100,00	0,98
1974	60332	60332	100,00	0,95
1975	57026	57026	100,00	0,91
1976	54116	54116	100,00	0,90
1977	51447	51447	100,00	0,87
1978	52267	52267	100,00	0,88
1979	52127	52127	100,00	0,89
1980	51526	51526	100,00	0,88
1981	51059	51059	100,00	0,88
1982	51675	51675	100,00	0,88
1983	50285	50285	100,00	0,89
1984	50607	50607	100,00	0,88
1985	51505	51505	100,00	0,87
1986	52974	52974	100,00	0,84
1987	54429	54429	100,00	0,85
1988	58057	58057	100,00	0,84
1989	59873	59873	100,00	0,86
1990	61478	61478	100,00	0,87
1991	61372	61372	100,00	0,88
1992	60641	60641	100,00	0,89
1993	60229	60229	100,00	0,91
1994	60556	60556	100,00	0,91
1995	60723	60723	100,00	0,91
1996	61316	61316	100,00	0,91
1997	60084	60084	100,00	0,93
1998	58757	58757	100,00	0,92
1999	60145	60145	100,00	0,91
2000	60047	60047	100,00	0,94
2001	57647	57647	100,00	0,93
2002	56620	56620	100,00	0,93
2003	57754	57754	100,00	0,92
2004	58200	58200	100,00	0,90
2005	57960	57960	100,00	0,90
2006	59696	59696	100,00	0,89
2007	59494	59494	100,00	0,88
2008	61147	61147	100,00	0,87

Det er ikke registrert historiske publikasjonstall for PARITET_MOR

Definisjonsrapport for variabel: PERINAT_DOD_22

Rapport generert: 30.06.2009 08:19

Beskrivelse Perinatalt død inkl. dødfødte >= 22 uker

Siste:

Endring av definisjon: 09.05.2009 - 10:02

Variabeldefinisjon

Definisjonsrader:

Kildeuavhengig	
Kodeverk	Verdi
VERDIFELT	CASE WHEN perinat_fodt_22 IS NOT NULL AND dodkat_12789 IS NOT NULL THEN 1 ELSE NULL END

Merknader

Definisjonsrapport for variabel: PERINAT_DOD_22

Rapport generert: 30.06.2009 08:21

Variabelegenskaper:

Number

Maksimum lengde: 1

Verdisett: En-Null

Verdier:

Verdi	Beskrivelse	Frekvens
1	variabelen er satt	29791
NULL (missing)		2427028

Definisjonsrapport for variabel: PERINAT_DOD_22
Rapport generert: 30.06.2009 08:21

Aktuelle tall basert på data i MFRdatabasen. Andeler oppgitt pr. 1000

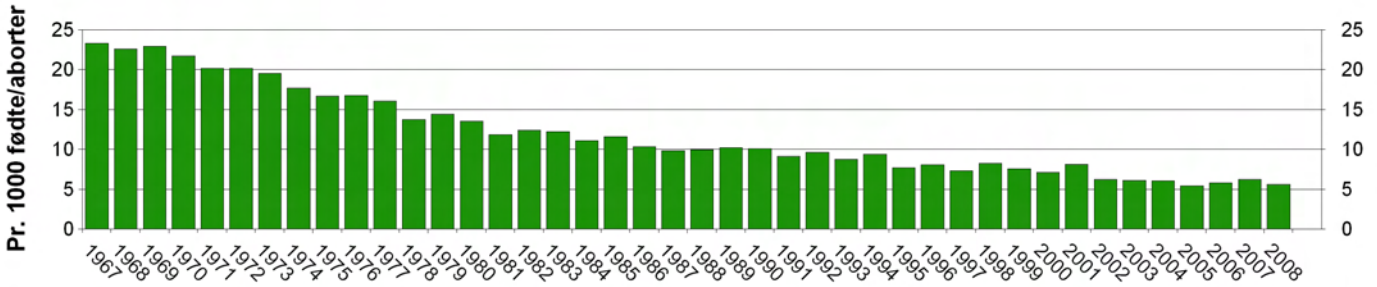

1: variabelen er satt

fødselår	ant_fødte	ant_perinat_dod_22	andel_perinat_dod_22
1967	67283	1568	23,30
1968	68365	1549	22,66
1969	68852	1579	22,93
1970	65655	1427	21,73
1971	66386	1340	20,18
1972	65097	1315	20,20
1973	62010	1211	19,53
1974	60332	1069	17,72
1975	57026	952	16,69
1976	54116	907	16,76
1977	51447	827	16,07
1978	52267	718	13,74
1979	52127	753	14,45
1980	51526	700	13,59
1981	51059	605	11,85
1982	51675	644	12,46
1983	50285	616	12,25
1984	50607	563	11,12
1985	51505	597	11,59
1986	52974	551	10,40
1987	54429	537	9,87
1988	58057	581	10,01
1989	59873	613	10,24
1990	61478	622	10,12
1991	61372	562	9,16
1992	60641	586	9,66
1993	60229	528	8,77
1994	60556	569	9,40
1995	60723	468	7,71
1996	61316	498	8,12
1997	60084	442	7,36
1998	58757	487	8,29
1999	60145	456	7,58
2000	60047	429	7,14
2001	57647	470	8,15
2002	56620	355	6,27
2003	57754	356	6,16
2004	58200	356	6,12
2005	57960	316	5,45
2006	59696	350	5,86
2007	59494	374	6,29
2008	61147	345	5,64

Definisjonsrapport for variabel: PERINAT_DOD_22
Rapport generert: 30.06.2009 08:21

Publikasjonstall basert på årsrapporter og 30-årsrapport sammenlignet med aktuelle tall

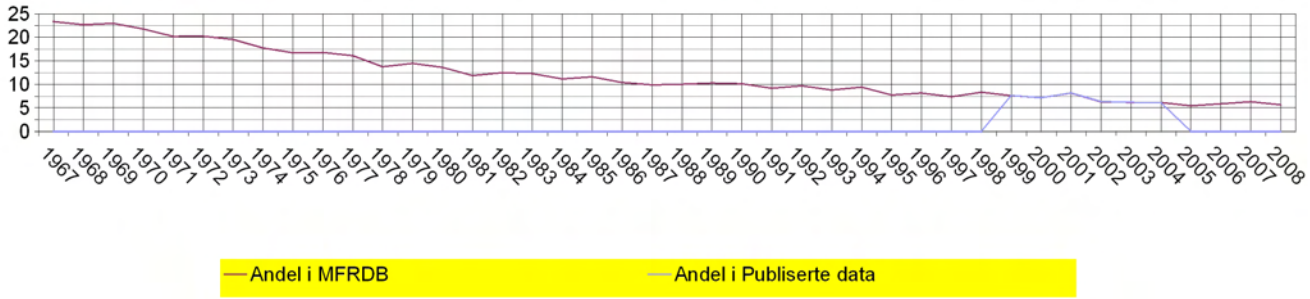

Fødselsår	Antall i MFRDB	Antall i historiske data	Andel i MFRDB	Andel i historiske data	Differanse
1967	1568	0	23,30	0,00	1568
1968	1549	0	22,66	0,00	1549
1969	1579	0	22,93	0,00	1579
1970	1427	0	21,73	0,00	1427
1971	1340	0	20,18	0,00	1340
1972	1315	0	20,20	0,00	1315
1973	1211	0	19,53	0,00	1211
1974	1069	0	17,72	0,00	1069
1975	952	0	16,69	0,00	952
1976	907	0	16,76	0,00	907
1977	827	0	16,07	0,00	827
1978	718	0	13,74	0,00	718
1979	753	0	14,45	0,00	753
1980	700	0	13,59	0,00	700
1981	605	0	11,85	0,00	605
1982	644	0	12,46	0,00	644
1983	616	0	12,25	0,00	616
1984	563	0	11,12	0,00	563
1985	597	0	11,59	0,00	597
1986	551	0	10,40	0,00	551
1987	537	0	9,87	0,00	537
1988	581	0	10,01	0,00	581
1989	613	0	10,24	0,00	613
1990	622	0	10,12	0,00	622
1991	562	0	9,16	0,00	562
1992	586	0	9,66	0,00	586
1993	528	0	8,77	0,00	528
1994	569	0	9,40	0,00	569
1995	468	0	7,71	0,00	468
1996	498	0	8,12	0,00	498
1997	442	0	7,36	0,00	442
1998	487	0	8,29	0,00	487
1999	456	458	7,58	7,61	-2
2000	429	429	7,14	7,14	0
2001	470	471	8,15	8,17	-1
2002	355	359	6,27	6,34	-4
2003	356	358	6,16	6,20	-2
2004	356	355	6,12	6,10	1
2005	316	0	5,45	0,00	316
2006	350	0	5,86	0,00	350
2007	374	0	6,29	0,00	374
2008	345	0	5,64	0,00	345

Definisjonsrapport for variabel: PERINAT_DOD_22_FIGO

Rapport generert: 30.06.2009 08:19

Beskrivelse Perinatalt død >= 425 gram i.h.t. FIGOs definisjon

Siste:

Endring av definisjon: 09.05.2009 - 10:02

Variabeldefinisjon

Definisjonsrader:

Kildeuavhengig	
Kodeverk	Verdi
VERDIFELT	CASE WHEN perinat_fodt_22_figo IS NOT NULL AND dodkat_12789 IS NOT NULL THEN 1 ELSE NULL END

Merknader

Definisjonsrapport for variabel: PERINAT_DOD_22_FIGO

Rapport generert: 30.06.2009 08:21

Variabelegenskaper:

Number

Maksimum lengde: 1

Verdisett: En-Null

Verdier:

Verdi	Beskrivelse	Frekvens
1	variabelen er satt	28280
NULL (missing)		2428539

Definisjonsrapport for variabel: PERINAT_DOD_22_FIGO
Rapport generert: 30.06.2009 08:21

Aktuelle tall basert på data i MFRdatabasen. Andeler oppgitt pr. 1000

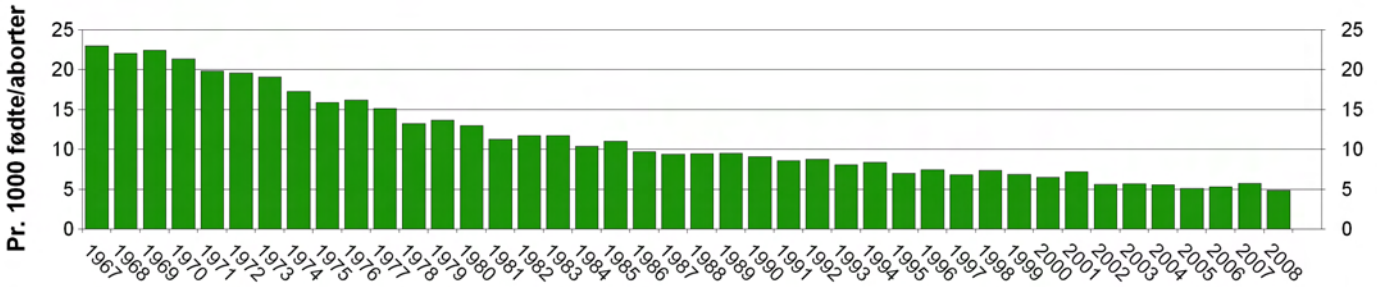

1: variabelen er satt

fødselår	ant_fødte	ant_perinat_dod_22_figo	andel_perinat_dod_22_figo
1967	67283	1546	22,98
1968	68365	1509	22,07
1969	68852	1543	22,41
1970	65655	1404	21,38
1971	66386	1319	19,87
1972	65097	1277	19,62
1973	62010	1183	19,08
1974	60332	1042	17,27
1975	57026	908	15,92
1976	54116	877	16,21
1977	51447	781	15,18
1978	52267	692	13,24
1979	52127	715	13,72
1980	51526	669	12,98
1981	51059	578	11,32
1982	51675	607	11,75
1983	50285	590	11,73
1984	50607	528	10,43
1985	51505	570	11,07
1986	52974	515	9,72
1987	54429	513	9,43
1988	58057	549	9,46
1989	59873	571	9,54
1990	61478	559	9,09
1991	61372	527	8,59
1992	60641	531	8,76
1993	60229	487	8,09
1994	60556	510	8,42
1995	60723	426	7,02
1996	61316	458	7,47
1997	60084	409	6,81
1998	58757	433	7,37
1999	60145	413	6,87
2000	60047	391	6,51
2001	57647	417	7,23
2002	56620	320	5,65
2003	57754	329	5,70
2004	58200	325	5,58
2005	57960	297	5,12
2006	59696	317	5,31
2007	59494	345	5,80
2008	61147	300	4,91

Det er ikke registrert historiske publikasjonstall for PERINAT_DOD_22_FIGO

Definisjonsrapport for variabel: PERINAT_DOD_28

Rapport generert: 30.06.2009 08:20

Beskrivelse Perinatalt død inkl. dødfødte >= 28 uker

Siste:

Endring av definisjon: 09.05.2009 - 09:37

Variabeldefinisjon

Definisjonsrader:

Kildeuavhengig	
Kodeverk	Verdi
VERDIFELT	CASE WHEN perinat_fodt_28 IS NOT NULL AND dodkat in (1,2,7,8,9) THEN 1 ELSE NULL END

Merknader

Definisjonsrapport for variabel: PERINAT_DOD_28

Rapport generert: 30.06.2009 08:21

Variabelegenskaper:

Number

Maksimum lengde: 1

Verdisett: En-Null

Verdier:

Verdi	Beskrivelse	Frekvens
1	variabelen er satt	24388
NULL (missing)		2432431

Definisjonsrapport for variabel: PERINAT_DOD_28
Rapport generert: 30.06.2009 08:21

Aktuelle tall basert på data i MFRdatabasen. Andeler oppgitt pr. 1000

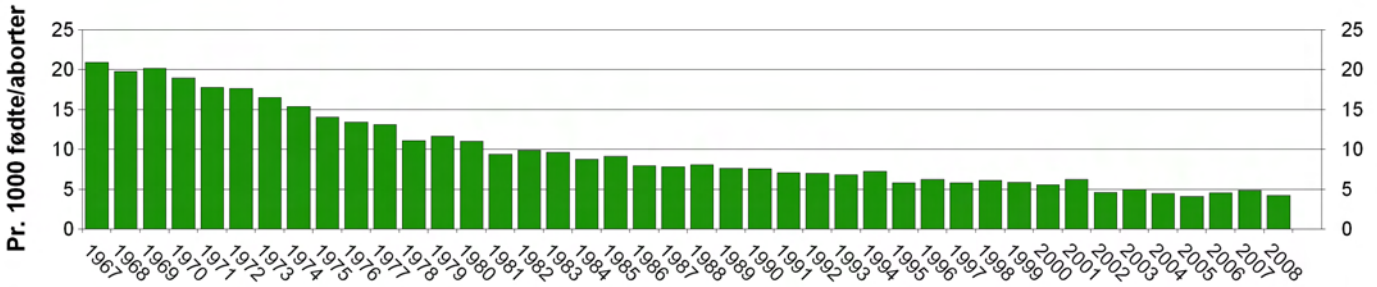

1: variabelen er satt

fødselår	ant_fødte	ant_perinat_dod_28	andel_perinat_dod_28
1967	67283	1409	20,94
1968	68365	1355	19,82
1969	68852	1390	20,19
1970	65655	1248	19,01
1971	66386	1181	17,79
1972	65097	1148	17,64
1973	62010	1026	16,55
1974	60332	929	15,40
1975	57026	803	14,08
1976	54116	729	13,47
1977	51447	675	13,12
1978	52267	580	11,10
1979	52127	610	11,70
1980	51526	569	11,04
1981	51059	480	9,40
1982	51675	514	9,95
1983	50285	485	9,65
1984	50607	445	8,79
1985	51505	472	9,16
1986	52974	423	7,99
1987	54429	428	7,86
1988	58057	469	8,08
1989	59873	459	7,67
1990	61478	468	7,61
1991	61372	434	7,07
1992	60641	427	7,04
1993	60229	410	6,81
1994	60556	439	7,25
1995	60723	354	5,83
1996	61316	386	6,30
1997	60084	351	5,84
1998	58757	360	6,13
1999	60145	356	5,92
2000	60047	336	5,60
2001	57647	362	6,28
2002	56620	263	4,65
2003	57754	291	5,04
2004	58200	262	4,50
2005	57960	238	4,11
2006	59696	272	4,56
2007	59494	290	4,87
2008	61147	262	4,28

Definisjonsrapport for variabel: PERINAT_DOD_28
Rapport generert: 30.06.2009 08:21

Publikasjonstall basert på årsrapporter og 30-årsrapport sammenlignet med aktuelle tall

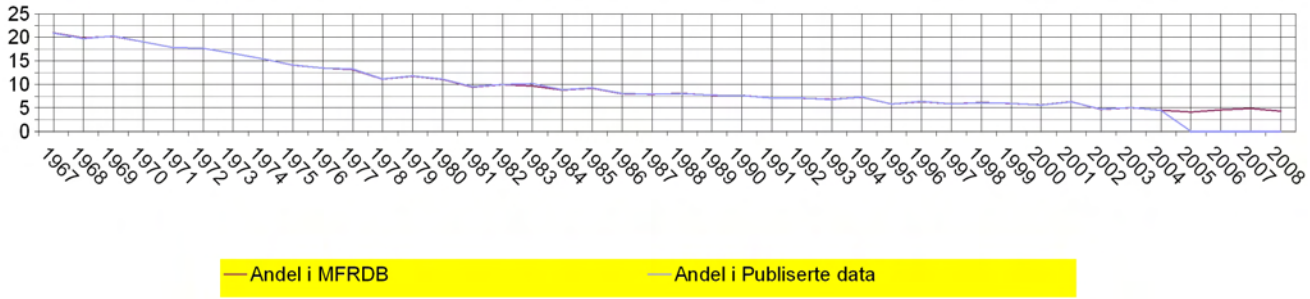

Fødselsår	Antall i MFRDB	Antall i historiske data	Andel i MFRDB	Andel i historiske data	Differanse
1967	1409	1404	20,94	20,87	5
1968	1355	1346	19,82	19,69	9
1969	1390	1393	20,19	20,23	-3
1970	1248	1248	19,01	19,01	0
1971	1181	1182	17,79	17,80	-1
1972	1148	1149	17,64	17,65	-1
1973	1026	1026	16,55	16,55	0
1974	929	930	15,40	15,41	-1
1975	803	805	14,08	14,12	-2
1976	729	729	13,47	13,47	0
1977	675	682	13,12	13,26	-7
1978	580	582	11,10	11,14	-2
1979	610	615	11,70	11,80	-5
1980	569	572	11,04	11,10	-3
1981	480	485	9,40	9,50	-5
1982	514	515	9,95	9,97	-1
1983	485	510	9,65	10,14	-25
1984	445	448	8,79	8,85	-3
1985	472	475	9,16	9,22	-3
1986	423	427	7,99	8,06	-4
1987	428	429	7,86	7,88	-1
1988	469	464	8,08	7,99	5
1989	459	461	7,67	7,70	-2
1990	468	467	7,61	7,60	1
1991	434	435	7,07	7,09	-1
1992	427	429	7,04	7,07	-2
1993	410	406	6,81	6,74	4
1994	439	440	7,25	7,27	-1
1995	354	354	5,83	5,83	0
1996	386	390	6,30	6,36	-4
1997	351	352	5,84	5,86	-1
1998	360	355	6,13	6,04	5
1999	356	357	5,92	5,94	-1
2000	336	335	5,60	5,58	1
2001	362	361	6,28	6,26	1
2002	263	267	4,65	4,72	-4
2003	291	292	5,04	5,06	-1
2004	262	259	4,50	4,45	3
2005	238	0	4,11	0,00	238
2006	272	0	4,56	0,00	272
2007	290	0	4,87	0,00	290
2008	262	0	4,28	0,00	262

Definisjonsrapport for variabel: PERINAT_DOD_28_FIGO

Rapport generert: 30.06.2009 08:20

Beskrivelse Perinatalt død >= 1000 gram i.h.t. FIGOs definisjon

Siste:

Endring av definisjon: 09.05.2009 - 10:02

Variabeldefinisjon

Definisjonsrader:

Kildeuavhengig	
Kodeverk	Verdi
VERDIFELT	CASE WHEN perinat_fodt_28_figo IS NOT NULL AND dodkat_12789 IS NOT NULL THEN 1 ELSE NULL END

Merknader

Definisjonsrapport for variabel: PERINAT_DOD_28_FIGO

Rapport generert: 30.06.2009 08:21

Variabelegenskaper:

Number

Maksimum lengde: 1

Verdisett: En-Null

Verdier:

Verdi	Beskrivelse	Frekvens
1	variabelen er satt	20049
NULL (missing)		2436770

Definisjonsrapport for variabel: PERINAT_DOD_28_FIGO
Rapport generert: 30.06.2009 08:21

Aktuelle tall basert på data i MFRdatabasen. Andeler oppgitt pr. 1000

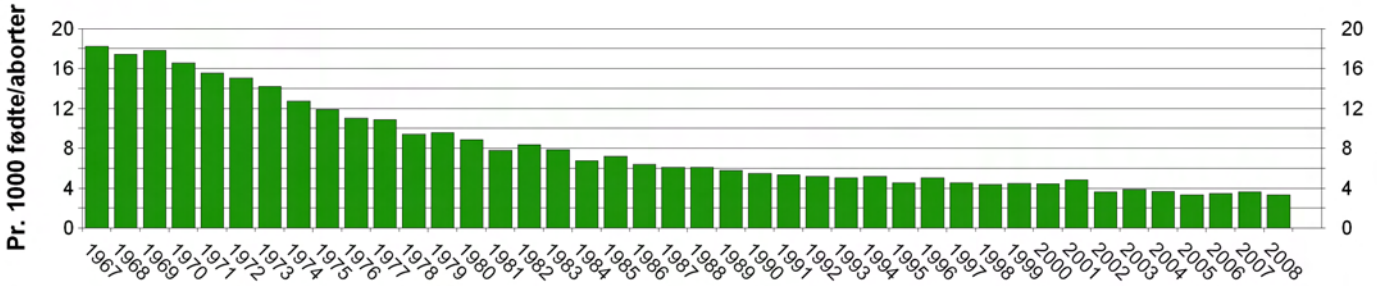

1: variabelen er satt

fødselår	ant_fødte	ant_perinat_dod_28_figo	andel_perinat_dod_28_figo
1967	67283	1230	18,28
1968	68365	1194	17,47
1969	68852	1230	17,86
1970	65655	1089	16,59
1971	66386	1036	15,61
1972	65097	982	15,09
1973	62010	883	14,24
1974	60332	770	12,76
1975	57026	678	11,89
1976	54116	599	11,07
1977	51447	562	10,92
1978	52267	495	9,47
1979	52127	501	9,61
1980	51526	458	8,89
1981	51059	400	7,83
1982	51675	434	8,40
1983	50285	396	7,88
1984	50607	343	6,78
1985	51505	373	7,24
1986	52974	341	6,44
1987	54429	335	6,15
1988	58057	355	6,11
1989	59873	348	5,81
1990	61478	338	5,50
1991	61372	331	5,39
1992	60641	315	5,19
1993	60229	306	5,08
1994	60556	315	5,20
1995	60723	276	4,55
1996	61316	310	5,06
1997	60084	275	4,58
1998	58757	260	4,43
1999	60145	272	4,52
2000	60047	269	4,48
2001	57647	280	4,86
2002	56620	206	3,64
2003	57754	225	3,90
2004	58200	214	3,68
2005	57960	194	3,35
2006	59696	209	3,50
2007	59494	218	3,66
2008	61147	204	3,34

Definisjonsrapport for variabel: PERINAT_DOD_28_FIGO
Rapport generert: 30.06.2009 08:21

Publikasjonstall basert på årsrapporter og 30-årsrapport sammenlignet med aktuelle tall

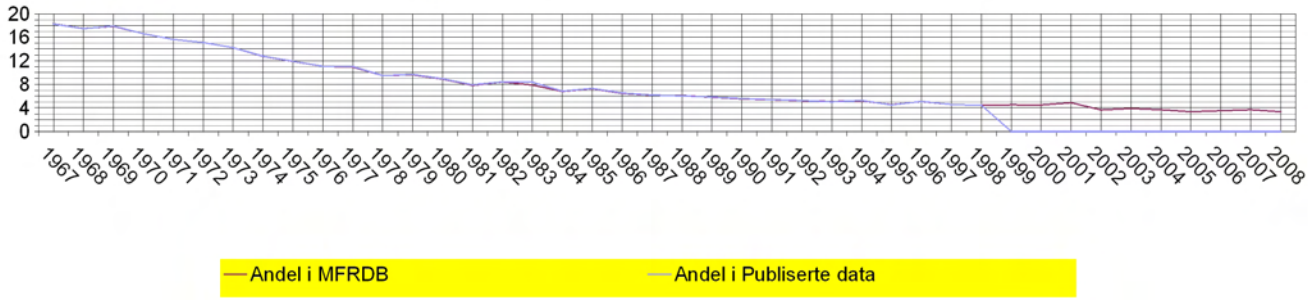

Fødselsår	Antall i MFRDB	Antall i historiske data	Andel i MFRDB	Andel i historiske data	Differanse
1967	1230	1227	18,28	18,24	3
1968	1194	1192	17,47	17,44	2
1969	1230	1233	17,86	17,91	-3
1970	1089	1089	16,59	16,59	0
1971	1036	1036	15,61	15,61	0
1972	982	983	15,09	15,10	-1
1973	883	883	14,24	14,24	0
1974	770	771	12,76	12,78	-1
1975	678	680	11,89	11,92	-2
1976	599	599	11,07	11,07	0
1977	562	568	10,92	11,04	-6
1978	495	496	9,47	9,49	-1
1979	501	506	9,61	9,71	-5
1980	458	460	8,89	8,93	-2
1981	400	405	7,83	7,93	-5
1982	434	435	8,40	8,42	-1
1983	396	420	7,88	8,35	-24
1984	343	346	6,78	6,84	-3
1985	373	376	7,24	7,30	-3
1986	341	346	6,44	6,53	-5
1987	335	336	6,15	6,17	-1
1988	355	350	6,11	6,03	5
1989	348	350	5,81	5,85	-2
1990	338	343	5,50	5,58	-5
1991	331	332	5,39	5,41	-1
1992	315	319	5,19	5,26	-4
1993	306	302	5,08	5,01	4
1994	315	318	5,20	5,25	-3
1995	276	273	4,55	4,50	3
1996	310	313	5,06	5,10	-3
1997	275	274	4,58	4,56	1
1998	260	260	4,43	4,43	0
1999	272	0	4,52	0,00	272
2000	269	0	4,48	0,00	269
2001	280	0	4,86	0,00	280
2002	206	0	3,64	0,00	206
2003	225	0	3,90	0,00	225
2004	214	0	3,68	0,00	214
2005	194	0	3,35	0,00	194
2006	209	0	3,50	0,00	209
2007	218	0	3,66	0,00	218
2008	204	0	3,34	0,00	204

Definisjonsrapport for variabel: PERINAT_DOD_TID_22

Rapport generert: 30.06.2009 08:20

Beskrivelse Tidlig perinatalt død inkl. dødfødte >= 22 uker

Siste:

Endring av definisjon: 09.05.2009 - 10:02

Variabeldefinisjon

Definisjonsrader:

Kildeuavhengig	
Kodeverk	Verdi
VERDIFELT	CASE WHEN perinat_fodt_22 IS NOT NULL AND dodkat in (1,7,8,9) THEN 1 ELSE NULL END

Merknader

Definisjonsrapport for variabel: PERINAT_DOD_TID_22

Rapport generert: 30.06.2009 08:21

Variabelegenskaper:

Number

Maksimum lengde: 1

Verdisett: En-Null

Verdier:

Verdi	Beskrivelse	Frekvens
1	variabelen er satt	25922
NULL (missing)		2430897

Definisjonsrapport for variabel: PERINAT_DOD_TID_22
Rapport generert: 30.06.2009 08:21

Aktuelle tall basert på data i MFRdatabasen. Andeler oppgitt pr. 1000

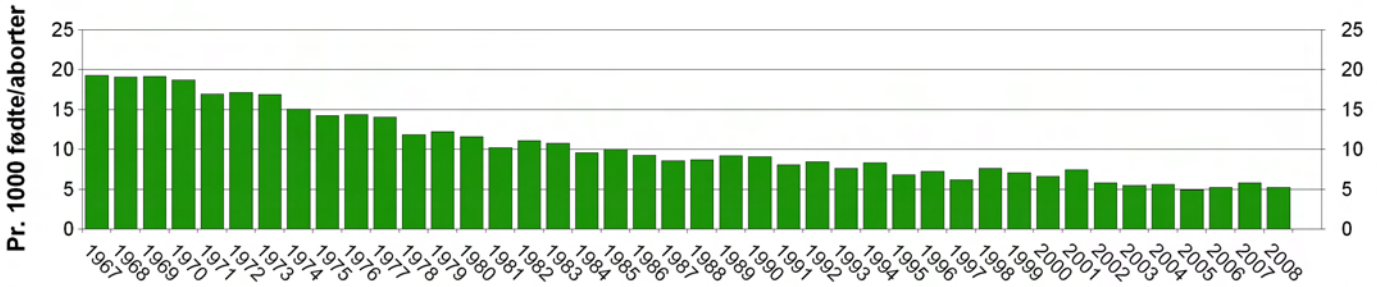

1: variabelen er satt

fødselår	ant_fødte	ant_perinat_dod_tid_22	andel_perinat_dod_tid_22
1967	67283	1300	19,32
1968	68365	1306	19,10
1969	68852	1321	19,19
1970	65655	1228	18,70
1971	66386	1126	16,96
1972	65097	1117	17,16
1973	62010	1047	16,88
1974	60332	908	15,05
1975	57026	812	14,24
1976	54116	779	14,40
1977	51447	723	14,05
1978	52267	621	11,88
1979	52127	638	12,24
1980	51526	599	11,63
1981	51059	524	10,26
1982	51675	574	11,11
1983	50285	542	10,78
1984	50607	487	9,62
1985	51505	518	10,06
1986	52974	493	9,31
1987	54429	467	8,58
1988	58057	506	8,72
1989	59873	553	9,24
1990	61478	560	9,11
1991	61372	498	8,11
1992	60641	514	8,48
1993	60229	463	7,69
1994	60556	506	8,36
1995	60723	416	6,85
1996	61316	446	7,27
1997	60084	373	6,21
1998	58757	450	7,66
1999	60145	427	7,10
2000	60047	399	6,64
2001	57647	430	7,46
2002	56620	332	5,86
2003	57754	317	5,49
2004	58200	330	5,67
2005	57960	287	4,95
2006	59696	315	5,28
2007	59494	348	5,85
2008	61147	322	5,27

Definisjonsrapport for variabel: PERINAT_DOD_TID_22
Rapport generert: 30.06.2009 08:21

Publikasjonstall basert på årsrapporter og 30-årsrapport sammenlignet med aktuelle tall

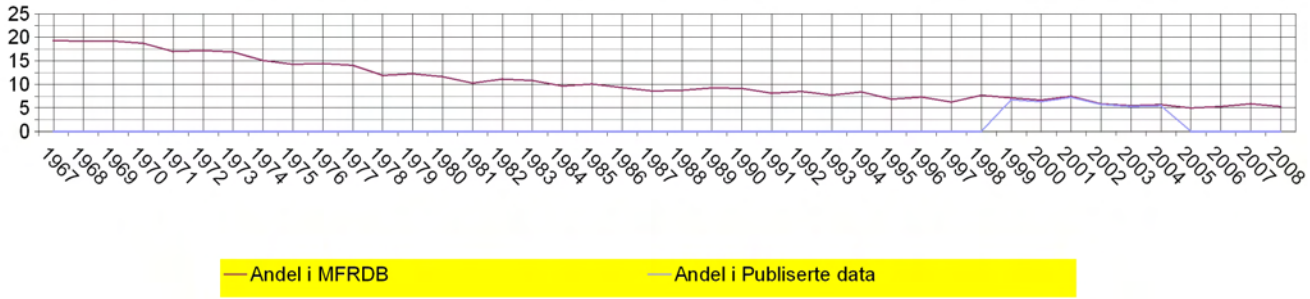

Fødselsår	Antall i MFRDB	Antall i historiske data	Andel i MFRDB	Andel i historiske data	Differanse
1967	1300	0	19,32	0,00	1300
1968	1306	0	19,10	0,00	1306
1969	1321	0	19,19	0,00	1321
1970	1228	0	18,70	0,00	1228
1971	1126	0	16,96	0,00	1126
1972	1117	0	17,16	0,00	1117
1973	1047	0	16,88	0,00	1047
1974	908	0	15,05	0,00	908
1975	812	0	14,24	0,00	812
1976	779	0	14,40	0,00	779
1977	723	0	14,05	0,00	723
1978	621	0	11,88	0,00	621
1979	638	0	12,24	0,00	638
1980	599	0	11,63	0,00	599
1981	524	0	10,26	0,00	524
1982	574	0	11,11	0,00	574
1983	542	0	10,78	0,00	542
1984	487	0	9,62	0,00	487
1985	518	0	10,06	0,00	518
1986	493	0	9,31	0,00	493
1987	467	0	8,58	0,00	467
1988	506	0	8,72	0,00	506
1989	553	0	9,24	0,00	553
1990	560	0	9,11	0,00	560
1991	498	0	8,11	0,00	498
1992	514	0	8,48	0,00	514
1993	463	0	7,69	0,00	463
1994	506	0	8,36	0,00	506
1995	416	0	6,85	0,00	416
1996	446	0	7,27	0,00	446
1997	373	0	6,21	0,00	373
1998	450	0	7,66	0,00	450
1999	427	403	7,10	6,70	24
2000	399	378	6,64	6,30	21
2001	430	417	7,46	7,23	13
2002	332	323	5,86	5,70	9
2003	317	305	5,49	5,28	12
2004	330	317	5,67	5,45	13
2005	287	0	4,95	0,00	287
2006	315	0	5,28	0,00	315
2007	348	0	5,85	0,00	348
2008	322	0	5,27	0,00	322

Definisjonsrapport for variabel: PERINAT_DOD_TID_22_FIGO

Rapport generert: 30.06.2009 08:22

Beskrivelse Tidlig perinatalt død >= 425 gram i.h.t. FIGOs definisjon

Siste:

Endring av definisjon: 09.05.2009 - 10:02

Variabeldefinisjon

Definisjonsrader:

Kildeuavhengig	
Kodeverk	Verdi
VERDIFELT	CASE WHEN perinat_fodt_22_figo IS NOT NULL AND dodkat in (1,7,8,9) THEN 1 ELSE NULL END

Merknader

Definisjonsrapport for variabel: PERINAT_DOD_TID_22_FIGO

Rapport generert: 30.06.2009 08:23

Variabelegenskaper:

Number

Maksimum lengde: 1

Verdisett: En-Null

Verdier:

Verdi	Beskrivelse	Frekvens
1	variabelen er satt	24431
NULL (missing)		2432388

Definisjonsrapport for variabel: PERINAT_DOD_TID_22_FIGO
Rapport generert: 30.06.2009 08:23

Aktuelle tall basert på data i MFRdatabasen. Andeler oppgitt pr. 1000

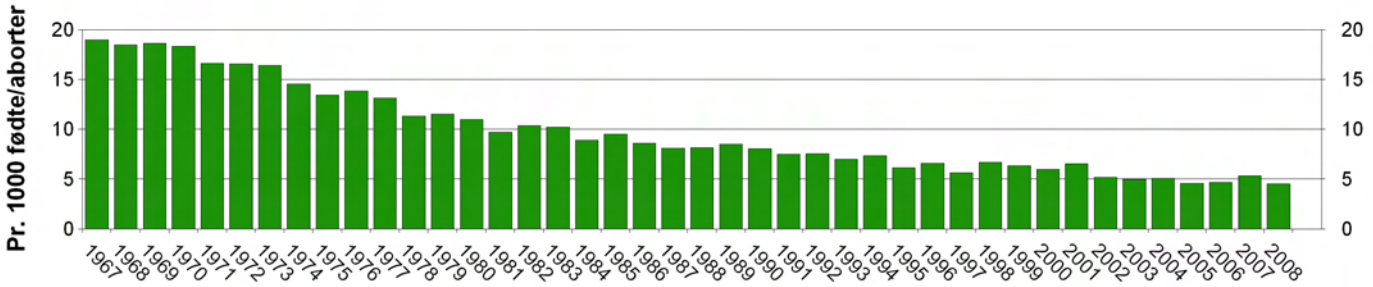

1: variabelen er satt

fødselår	ant_fødte	ant_perinat_dod_tid_22_figo	andel_perinat_dod_tid_22_figo
1967	67283	1279	19,01
1968	68365	1266	18,52
1969	68852	1285	18,66
1970	65655	1205	18,35
1971	66386	1105	16,65
1972	65097	1079	16,58
1973	62010	1019	16,43
1974	60332	881	14,60
1975	57026	768	13,47
1976	54116	750	13,86
1977	51447	678	13,18
1978	52267	595	11,38
1979	52127	603	11,57
1980	51526	568	11,02
1981	51059	498	9,75
1982	51675	537	10,39
1983	50285	517	10,28
1984	50607	452	8,93
1985	51505	492	9,55
1986	52974	459	8,66
1987	54429	443	8,14
1988	58057	475	8,18
1989	59873	512	8,55
1990	61478	497	8,08
1991	61372	463	7,54
1992	60641	460	7,59
1993	60229	422	7,01
1994	60556	447	7,38
1995	60723	375	6,18
1996	61316	407	6,64
1997	60084	340	5,66
1998	58757	396	6,74
1999	60145	385	6,40
2000	60047	361	6,01
2001	57647	378	6,56
2002	56620	297	5,25
2003	57754	291	5,04
2004	58200	299	5,14
2005	57960	268	4,62
2006	59696	282	4,72
2007	59494	319	5,36
2008	61147	278	4,55

Det er ikke registrert historiske publikasjonstall for PERINAT_DOD_TID_22_FIGO

Definisjonsrapport for variabel: PERINAT_DOD_TID_28

Rapport generert: 30.06.2009 08:22

Beskrivelse Tidlig perinatalt død inkl. dødfødte >= 28 uker

Siste:

Endring av definisjon: 09.05.2009 - 09:37

Variabeldefinisjon

Definisjonsrader:

Kildeuavhengig	
Kodeverk	Verdi
VERDIFELT	CASE WHEN perinat_fodt_28 IS NOT NULL AND dodkat in (1,7,8,9) THEN 1 ELSE NULL END

Merknader

Definisjonsrapport for variabel: PERINAT_DOD_TID_28

Rapport generert: 30.06.2009 08:23

Variabelegenskaper:

Number

Maksimum lengde: 1

Verdisett: En-Null

Verdier:

Verdi	Beskrivelse	Frekvens
1	variabelen er satt	20519
NULL (missing)		2436300

Definisjonsrapport for variabel: PERINAT_DOD_TID_28
Rapport generert: 30.06.2009 08:23

Aktuelle tall basert på data i MFRdatabasen. Andeler oppgitt pr. 1000

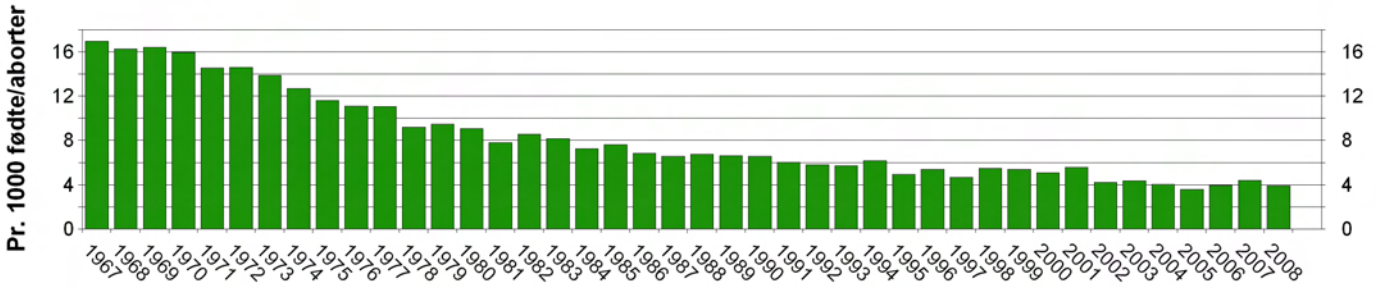

1: variabelen er satt

fødselår	ant_fødte	ant_perinat_dod_tid_28	andel_perinat_dod_tid_28
1967	67283	1141	16,96
1968	68365	1112	16,27
1969	68852	1132	16,44
1970	65655	1049	15,98
1971	66386	967	14,57
1972	65097	950	14,59
1973	62010	862	13,90
1974	60332	768	12,73
1975	57026	663	11,63
1976	54116	601	11,11
1977	51447	571	11,10
1978	52267	483	9,24
1979	52127	495	9,50
1980	51526	468	9,08
1981	51059	399	7,81
1982	51675	444	8,59
1983	50285	411	8,17
1984	50607	369	7,29
1985	51505	393	7,63
1986	52974	365	6,89
1987	54429	358	6,58
1988	58057	394	6,79
1989	59873	399	6,66
1990	61478	406	6,60
1991	61372	370	6,03
1992	60641	355	5,85
1993	60229	345	5,73
1994	60556	376	6,21
1995	60723	302	4,97
1996	61316	334	5,45
1997	60084	282	4,69
1998	58757	323	5,50
1999	60145	327	5,44
2000	60047	306	5,10
2001	57647	322	5,59
2002	56620	240	4,24
2003	57754	252	4,36
2004	58200	236	4,05
2005	57960	209	3,61
2006	59696	237	3,97
2007	59494	264	4,44
2008	61147	239	3,91

Definisjonsrapport for variabel: PERINAT_DOD_TID_28
Rapport generert: 30.06.2009 08:23

Publikasjonstall basert på årsrapporter og 30-årsrapport sammenlignet med aktuelle tall

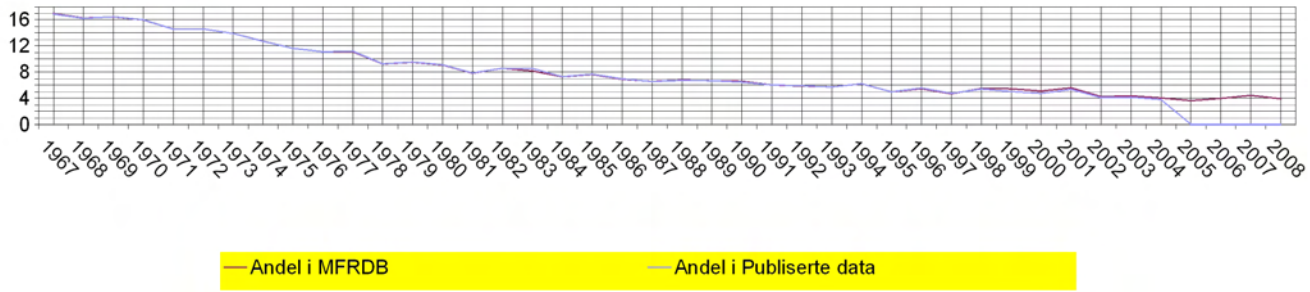

Fødselsår	Antall i MFRDB	Antall i historiske data	Andel i MFRDB	Andel i historiske data	Differanse
1967	1141	1134	16,96	16,85	7
1968	1112	1108	16,27	16,21	4
1969	1132	1133	16,44	16,46	-1
1970	1049	1050	15,98	15,99	-1
1971	967	968	14,57	14,58	-1
1972	950	951	14,59	14,61	-1
1973	862	863	13,90	13,92	-1
1974	768	766	12,73	12,70	2
1975	663	663	11,63	11,63	0
1976	601	601	11,11	11,11	0
1977	571	576	11,10	11,20	-5
1978	483	485	9,24	9,28	-2
1979	495	498	9,50	9,55	-3
1980	468	470	9,08	9,12	-2
1981	399	402	7,81	7,87	-3
1982	444	444	8,59	8,59	0
1983	411	431	8,17	8,57	-20
1984	369	370	7,29	7,31	-1
1985	393	396	7,63	7,69	-3
1986	365	368	6,89	6,95	-3
1987	358	356	6,58	6,54	2
1988	394	390	6,79	6,72	4
1989	399	399	6,66	6,66	0
1990	406	396	6,60	6,44	10
1991	370	370	6,03	6,03	0
1992	355	359	5,85	5,92	-4
1993	345	344	5,73	5,71	1
1994	376	377	6,21	6,23	-1
1995	302	302	4,97	4,97	0
1996	334	340	5,45	5,55	-6
1997	282	286	4,69	4,76	-4
1998	323	316	5,50	5,38	7
1999	327	302	5,44	5,02	25
2000	306	284	5,10	4,73	22
2001	322	307	5,59	5,33	15
2002	240	231	4,24	4,08	9
2003	252	239	4,36	4,14	13
2004	236	221	4,05	3,80	15
2005	209	0	3,61	0,00	209
2006	237	0	3,97	0,00	237
2007	264	0	4,44	0,00	264
2008	239	0	3,91	0,00	239

Definisjonsrapport for variabel: PERINAT_DOD_TID_28_FIGO

Rapport generert: 30.06.2009 08:22

Beskrivelse Tidlig perinatalt død >= 1000 gram i.h.t. FIGOs definisjon

Siste:

Endring av definisjon: 09.05.2009 - 10:02

Variabeldefinisjon

Definisjonsrader:

Kildeuavhengig	
Kodeverk	Verdi
VERDIFELT	CASE WHEN perinat_fodt_28_figo IS NOT NULL AND dodkat in (1,7,8,9) THEN 1 ELSE NULL END

Merknader

Definisjonsrapport for variabel: PERINAT_DOD_TID_28_FIGO

Rapport generert: 30.06.2009 08:23

Variabelegenskaper:

Number

Maksimum lengde: 1

Verdisett: En-Null

Verdier:

Verdi	Beskrivelse	Frekvens
1	variabelen er satt	16953
NULL (missing)		2439866

Definisjonsrapport for variabel: PERINAT_DOD_TID_28_FIGO
Rapport generert: 30.06.2009 08:23

Aktuelle tall basert på data i MFRdatabasen. Andeler oppgitt pr. 1000

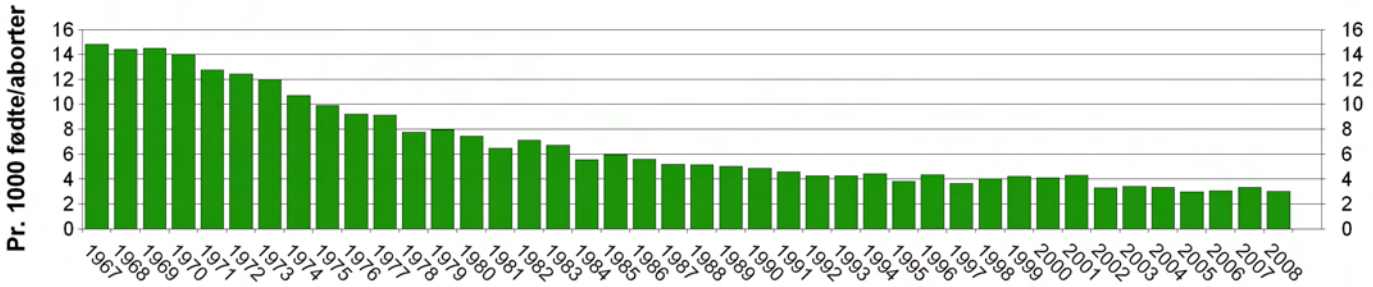

1: variabelen er satt

fødselår	ant_fødte	ant_perinat_dod_tid_28_figo	andel_perinat_dod_tid_28_figo
1967	67283	999	14,85
1968	68365	987	14,44
1969	68852	1000	14,52
1970	65655	921	14,03
1971	66386	849	12,79
1972	65097	813	12,49
1973	62010	746	12,03
1974	60332	647	10,72
1975	57026	566	9,93
1976	54116	500	9,24
1977	51447	471	9,16
1978	52267	408	7,81
1979	52127	417	8,00
1980	51526	386	7,49
1981	51059	333	6,52
1982	51675	370	7,16
1983	50285	339	6,74
1984	50607	283	5,59
1985	51505	309	6,00
1986	52974	297	5,61
1987	54429	285	5,24
1988	58057	301	5,18
1989	59873	303	5,06
1990	61478	301	4,90
1991	61372	284	4,63
1992	60641	260	4,29
1993	60229	259	4,30
1994	60556	270	4,46
1995	60723	234	3,85
1996	61316	268	4,37
1997	60084	223	3,71
1998	58757	238	4,05
1999	60145	256	4,26
2000	60047	248	4,13
2001	57647	250	4,34
2002	56620	189	3,34
2003	57754	199	3,45
2004	58200	197	3,38
2005	57960	175	3,02
2006	59696	185	3,10
2007	59494	200	3,36
2008	61147	187	3,06

Det er ikke registrert historiske publikasjonstall for PERINAT_DOD_TID_28_FIGO

Definisjonsrapport for variabel: PERINAT_DODFODT_22

Rapport generert: 30.06.2009 08:19

Beskrivelse Perinatalt dødfødt >= 22 uker

Siste:

Endring av definisjon: 09.05.2009 - 10:01

Variabeldefinisjon

Definisjonsrader:

Kildeuavhengig	
Kodeverk	Verdi
VERDIFELT	CASE WHEN perinat_fodt_22 IS NOT NULL AND tilstand= 3 THEN 1 ELSE NULL END

Merknader

Definisjonsrapport for variabel: PERINAT_DODFODT_22

Rapport generert: 30.06.2009 08:21

Variabelegenskaper:

Number

Maksimum lengde: 1

Verdisett: En-Null

Verdier:

Verdi	Beskrivelse	Frekvens
1	variabelen er satt	19413
NULL (missing)		2437406

Definisjonsrapport for variabel: PERINAT_DODFODT_22
Rapport generert: 30.06.2009 08:21

Aktuelle tall basert på data i MFRdatabasen. Andeler oppgitt pr. 1000

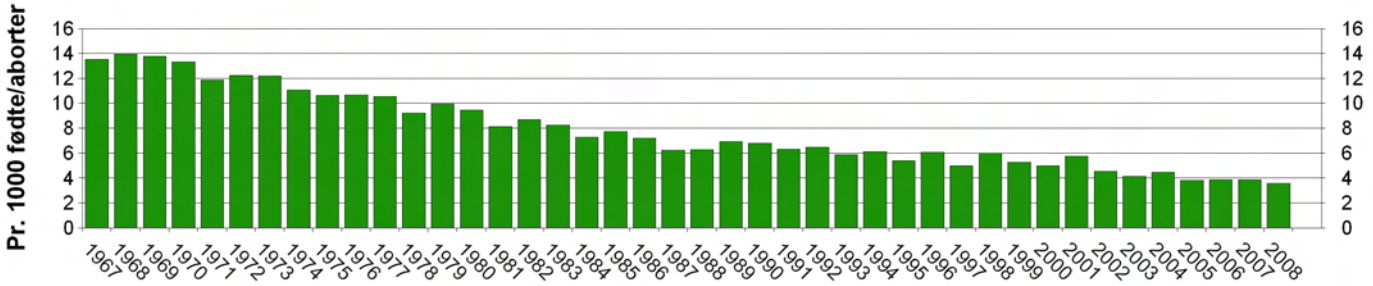

1: variabelen er satt

fødselår	ant_fødte	ant_perinat_dodfodt_22	andel_perinat_dodfodt_22
1967	67283	913	13,57
1968	68365	955	13,97
1969	68852	949	13,78
1970	65655	876	13,34
1971	66386	791	11,92
1972	65097	798	12,26
1973	62010	757	12,21
1974	60332	670	11,11
1975	57026	608	10,66
1976	54116	578	10,68
1977	51447	545	10,59
1978	52267	484	9,26
1979	52127	520	9,98
1980	51526	490	9,51
1981	51059	416	8,15
1982	51675	450	8,71
1983	50285	417	8,29
1984	50607	370	7,31
1985	51505	400	7,77
1986	52974	383	7,23
1987	54429	340	6,25
1988	58057	367	6,32
1989	59873	417	6,96
1990	61478	420	6,83
1991	61372	391	6,37
1992	60641	394	6,50
1993	60229	355	5,89
1994	60556	373	6,16
1995	60723	330	5,43
1996	61316	374	6,10
1997	60084	301	5,01
1998	58757	354	6,02
1999	60145	320	5,32
2000	60047	300	5,00
2001	57647	334	5,79
2002	56620	260	4,59
2003	57754	240	4,16
2004	58200	263	4,52
2005	57960	224	3,86
2006	59696	232	3,89
2007	59494	232	3,90
2008	61147	222	3,63

Definisjonsrapport for variabel: PERINAT_DODFODT_22
Rapport generert: 30.06.2009 08:21

Publikasjonstall basert på årsrapporter og 30-årsrapport sammenlignet med aktuelle tall

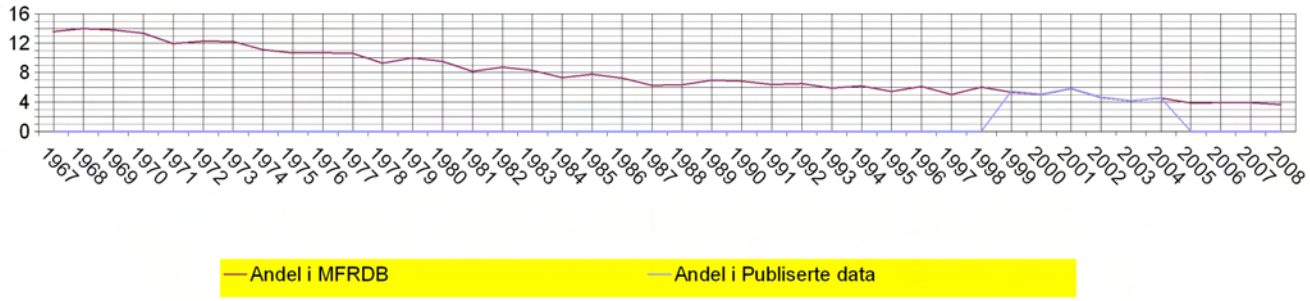

Fødselsår	Antall i MFRDB	Antall i historiske data	Andel i MFRDB	Andel i historiske data	Differanse
1967	913	0	13,57	0,00	913
1968	955	0	13,97	0,00	955
1969	949	0	13,78	0,00	949
1970	876	0	13,34	0,00	876
1971	791	0	11,92	0,00	791
1972	798	0	12,26	0,00	798
1973	757	0	12,21	0,00	757
1974	670	0	11,11	0,00	670
1975	608	0	10,66	0,00	608
1976	578	0	10,68	0,00	578
1977	545	0	10,59	0,00	545
1978	484	0	9,26	0,00	484
1979	520	0	9,98	0,00	520
1980	490	0	9,51	0,00	490
1981	416	0	8,15	0,00	416
1982	450	0	8,71	0,00	450
1983	417	0	8,29	0,00	417
1984	370	0	7,31	0,00	370
1985	400	0	7,77	0,00	400
1986	383	0	7,23	0,00	383
1987	340	0	6,25	0,00	340
1988	367	0	6,32	0,00	367
1989	417	0	6,96	0,00	417
1990	420	0	6,83	0,00	420
1991	391	0	6,37	0,00	391
1992	394	0	6,50	0,00	394
1993	355	0	5,89	0,00	355
1994	373	0	6,16	0,00	373
1995	330	0	5,43	0,00	330
1996	374	0	6,10	0,00	374
1997	301	0	5,01	0,00	301
1998	354	0	6,02	0,00	354
1999	320	328	5,32	5,45	-8
2000	300	303	5,00	5,05	-3
2001	334	336	5,79	5,83	-2
2002	260	262	4,59	4,63	-2
2003	240	242	4,16	4,19	-2
2004	263	264	4,52	4,54	-1
2005	224	0	3,86	0,00	224
2006	232	0	3,89	0,00	232
2007	232	0	3,90	0,00	232
2008	222	0	3,63	0,00	222

Definisjonsrapport for variabel: PERINAT_DODFODT_22_FIGO

Rapport generert: 30.06.2009 08:19

Beskrivelse Perinatalt dødfødt >= 425 gram i.h.t. FIGOs definisjon

Siste:

Endring av definisjon: 09.05.2009 - 10:01

Variabeldefinisjon

Definisjonsrader:

Kildeuavhengig	
Kodeverk	Verdi
VERDIFELT	CASE WHEN perinat_fodt_22_figo IS NOT NULL AND tilstand = 3 THEN 1 ELSE NULL END

Merknader

Definisjonsrapport for variabel: PERINAT_DODFODT_22_FIGO

Rapport generert: 30.06.2009 08:21

Variabelegenskaper:

Number

Maksimum lengde: 1

Verdisett: En-Null

Verdier:

Verdi	Beskrivelse	Frekvens
1	variabelen er satt	18281
NULL (missing)		2438538

Definisjonsrapport for variabel: PERINAT_DODFODT_22_FIGO
Rapport generert: 30.06.2009 08:21

Aktuelle tall basert på data i MFRdatabasen. Andeler oppgitt pr. 1000

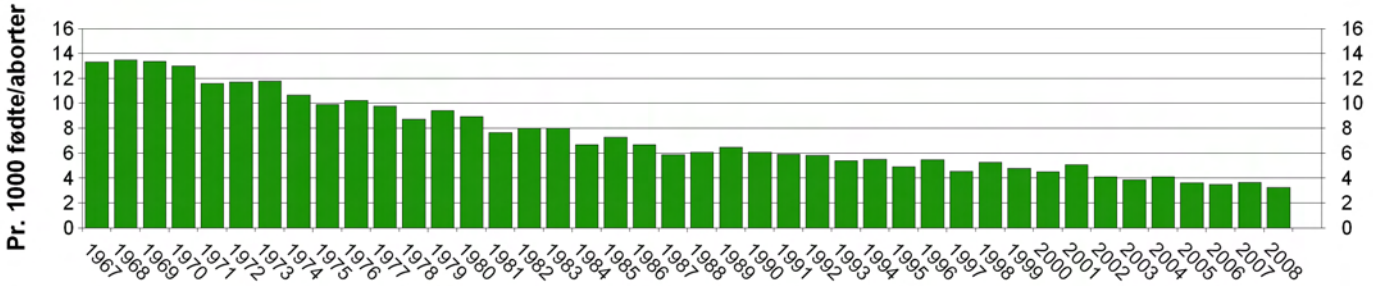

1: variabelen er satt

fødselår	ant_fødte	ant_perinat_dodfodt_22_figo	andel_perinat_dodfodt_22_figo
1967	67283	898	13,35
1968	68365	925	13,53
1969	68852	921	13,38
1970	65655	857	13,05
1971	66386	771	11,61
1972	65097	765	11,75
1973	62010	734	11,84
1974	60332	645	10,69
1975	57026	567	9,94
1976	54116	554	10,24
1977	51447	505	9,82
1978	52267	459	8,78
1979	52127	493	9,46
1980	51526	461	8,95
1981	51059	391	7,66
1982	51675	415	8,03
1983	50285	404	8,03
1984	50607	339	6,70
1985	51505	376	7,30
1986	52974	356	6,72
1987	54429	321	5,90
1988	58057	354	6,10
1989	59873	389	6,50
1990	61478	376	6,12
1991	61372	364	5,93
1992	60641	355	5,85
1993	60229	327	5,43
1994	60556	335	5,53
1995	60723	301	4,96
1996	61316	337	5,50
1997	60084	275	4,58
1998	58757	311	5,29
1999	60145	290	4,82
2000	60047	274	4,56
2001	57647	294	5,10
2002	56620	234	4,13
2003	57754	225	3,90
2004	58200	240	4,12
2005	57960	213	3,67
2006	59696	210	3,52
2007	59494	219	3,68
2008	61147	201	3,29

Det er ikke registrert historiske publikasjonstall for PERINAT_DODFODT_22_FIGO

Definisjonsrapport for variabel: PERINAT_DODFODT_28

Rapport generert: 30.06.2009 08:19

Beskrivelse Perinatalt dødfødt >= 28 uker

Siste:

Endring av definisjon: 09.05.2009 - 09:11

Variabeldefinisjon

Definisjonsrader:

Kildeuavhengig	
Kodeverk	Verdi
VERDIFELT	CASE WHEN perinat_fodt_28 IS NOT NULL AND tilstand = 3 THEN 1 ELSE NULL END

Merknader

Definisjonsrapport for variabel: PERINAT_DODFODT_28

Rapport generert: 30.06.2009 08:21

Variabelegenskaper:

Number

Maksimum lengde: 1

Verdisett: En-Null

Verdier:

Verdi	Beskrivelse	Frekvens
1	variabelen er satt	14010
NULL (missing)		2442809

Definisjonsrapport for variabel: PERINAT_DODFODT_28
Rapport generert: 30.06.2009 08:21

Aktuelle tall basert på data i MFRdatabasen. Andeler oppgitt pr. 1000

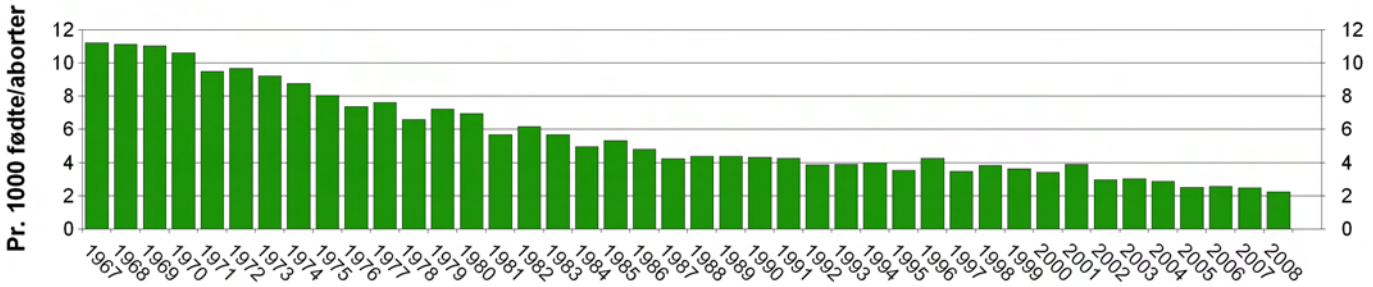

1: variabelen er satt

fødselår	ant_fødte	ant_perinat_dodfodt_28	andel_perinat_dodfodt_28
1967	67283	754	11,21
1968	68365	761	11,13
1969	68852	760	11,04
1970	65655	697	10,62
1971	66386	632	9,52
1972	65097	631	9,69
1973	62010	572	9,22
1974	60332	530	8,78
1975	57026	459	8,05
1976	54116	400	7,39
1977	51447	393	7,64
1978	52267	346	6,62
1979	52127	377	7,23
1980	51526	359	6,97
1981	51059	291	5,70
1982	51675	320	6,19
1983	50285	286	5,69
1984	50607	252	4,98
1985	51505	275	5,34
1986	52974	255	4,81
1987	54429	231	4,24
1988	58057	255	4,39
1989	59873	263	4,39
1990	61478	266	4,33
1991	61372	263	4,29
1992	60641	235	3,88
1993	60229	237	3,93
1994	60556	243	4,01
1995	60723	216	3,56
1996	61316	262	4,27
1997	60084	210	3,50
1998	58757	227	3,86
1999	60145	220	3,66
2000	60047	207	3,45
2001	57647	226	3,92
2002	56620	168	2,97
2003	57754	175	3,03
2004	58200	169	2,90
2005	57960	146	2,52
2006	59696	154	2,58
2007	59494	148	2,49
2008	61147	139	2,27

Definisjonsrapport for variabel: PERINAT_DODFODT_28
Rapport generert: 30.06.2009 08:21

Publikasjonstall basert på årsrapporter og 30-årsrapport sammenlignet med aktuelle tall

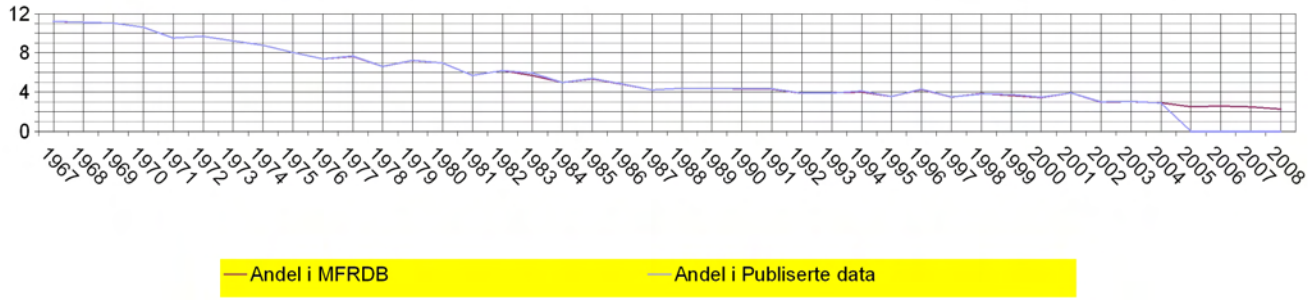

Fødselsår	Antall i MFRDB	Antall i historiske data	Andel i MFRDB	Andel i historiske data	Differanse
1967	754	755	11,21	11,22	-1
1968	761	761	11,13	11,13	0
1969	760	761	11,04	11,05	-1
1970	697	697	10,62	10,62	0
1971	632	632	9,52	9,52	0
1972	631	631	9,69	9,69	0
1973	572	572	9,22	9,22	0
1974	530	530	8,78	8,78	0
1975	459	459	8,05	8,05	0
1976	400	400	7,39	7,39	0
1977	393	395	7,64	7,68	-2
1978	346	346	6,62	6,62	0
1979	377	378	7,23	7,25	-1
1980	359	359	6,97	6,97	0
1981	291	291	5,70	5,70	0
1982	320	320	6,19	6,19	0
1983	286	299	5,69	5,95	-13
1984	252	252	4,98	4,98	0
1985	275	278	5,34	5,40	-3
1986	255	256	4,81	4,83	-1
1987	231	231	4,24	4,24	0
1988	255	255	4,39	4,39	0
1989	263	263	4,39	4,39	0
1990	266	270	4,33	4,39	-4
1991	263	267	4,29	4,35	-4
1992	235	237	3,88	3,91	-2
1993	237	235	3,93	3,90	2
1994	243	249	4,01	4,11	-6
1995	216	216	3,56	3,56	0
1996	262	264	4,27	4,31	-2
1997	210	211	3,50	3,51	-1
1998	227	223	3,86	3,80	4
1999	220	227	3,66	3,77	-7
2000	207	209	3,45	3,48	-2
2001	226	226	3,92	3,92	0
2002	168	170	2,97	3,00	-2
2003	175	176	3,03	3,05	-1
2004	169	168	2,90	2,89	1
2005	146	0	2,52	0,00	146
2006	154	0	2,58	0,00	154
2007	148	0	2,49	0,00	148
2008	139	0	2,27	0,00	139

Definisjonsrapport for variabel: PERINAT_DODFODT_28_FIGO

Rapport generert: 30.06.2009 08:19

Beskrivelse Perinatalt dødfødt >= 1000 gram i.h.t. FIGOs definisjon

Siste:

Endring av definisjon: 09.05.2009 - 10:01

Variabeldefinisjon

Definisjonsrader:

Kildeuavhengig	
Kodeverk	Verdi
VERDIFELT	CASE WHEN perinat_fodt_28_figo IS NOT NULL AND tilstand = 3 THEN 1 ELSE NULL END

Merknader

Definisjonsrapport for variabel: PERINAT_DODFODT_28_FIGO

Rapport generert: 30.06.2009 08:21

Variabelegenskaper:

Number

Maksimum lengde: 1

Verdisett: En-Null

Verdier:

Verdi	Beskrivelse	Frekvens
1	variabelen er satt	12803
NULL (missing)		2444016

Definisjonsrapport for variabel: PERINAT_DODFODT_28_FIGO
Rapport generert: 30.06.2009 08:21

Aktuelle tall basert på data i MFRdatabasen. Andeler oppgitt pr. 1000

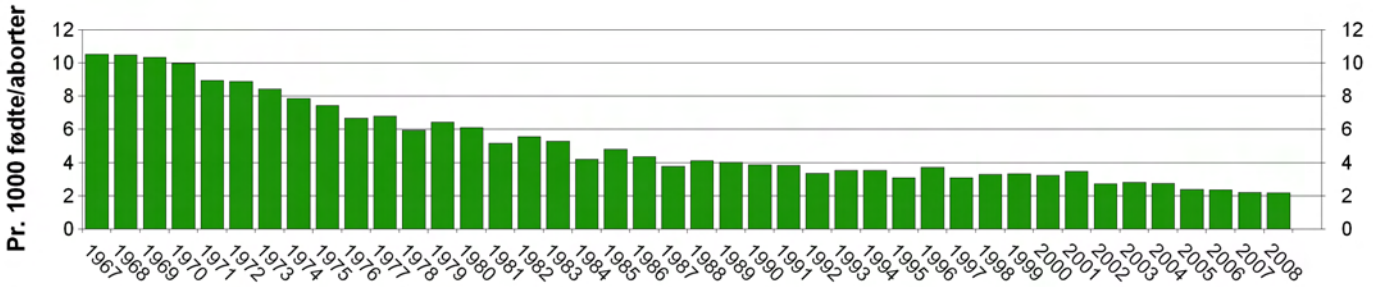

1: variabelen er satt

fødselår	ant_fødte	ant_perinat_dodfodt_28_figo	andel_perinat_dodfodt_28_figo
1967	67283	709	10,54
1968	68365	717	10,49
1969	68852	713	10,36
1970	65655	655	9,98
1971	66386	595	8,96
1972	65097	579	8,89
1973	62010	524	8,45
1974	60332	475	7,87
1975	57026	425	7,45
1976	54116	362	6,69
1977	51447	351	6,82
1978	52267	312	5,97
1979	52127	337	6,46
1980	51526	316	6,13
1981	51059	265	5,19
1982	51675	288	5,57
1983	50285	267	5,31
1984	50607	214	4,23
1985	51505	248	4,82
1986	52974	231	4,36
1987	54429	207	3,80
1988	58057	239	4,12
1989	59873	241	4,03
1990	61478	239	3,89
1991	61372	237	3,86
1992	60641	205	3,38
1993	60229	213	3,54
1994	60556	215	3,55
1995	60723	189	3,11
1996	61316	229	3,73
1997	60084	186	3,10
1998	58757	194	3,30
1999	60145	200	3,33
2000	60047	196	3,26
2001	57647	202	3,50
2002	56620	155	2,74
2003	57754	163	2,82
2004	58200	162	2,78
2005	57960	139	2,40
2006	59696	142	2,38
2007	59494	133	2,24
2008	61147	134	2,19

Det er ikke registrert historiske publikasjonstall for PERINAT_DODFODT_28_FIGO

Definisjonsrapport for variabel: PERINAT_FODT_22

Rapport generert: 30.06.2009 08:22

Beskrivelse Perinatalt født inkl. dødfødte >= 22 uker

Siste:

Endring av definisjon: 09.05.2009 - 10:06

Variabeldefinisjon

Definisjonsrader:

Kildeuavhengig	
Kodeverk	Verdi
VERDIFELT	CASE WHEN TILSTAND IN (1,2) THEN 1 WHEN tilstand = 3 THEN CASE WHEN svlen >= 22 THEN 1 WHEN svlen IS NULL THEN CASE WHEN vekt >= 425 THEN 1 WHEN vekt IS NULL THEN CASE WHEN lengde >= 25 THEN 1 ELSE NULL END ELSE NULL END ELSE NULL END WHEN tilstand = 4 THEN NULL ELSE NULL END

Merknader

Definisjonsrapport for variabel: PERINAT_FODT_22

Rapport generert: 30.06.2009 08:23

Variabelegenskaper:

Number

Maksimum lengde: 1

Verdisett: En-Null

Verdier:

Verdi	Beskrivelse	Frekvens
1	variabelen er satt	2448301
NULL (missing)		8518

Definisjonsrapport for variabel: PERINAT_FODT_22
Rapport generert: 30.06.2009 08:23

Aktuelle tall basert på data i MFRdatabasen. Andeler oppgitt pr. 100

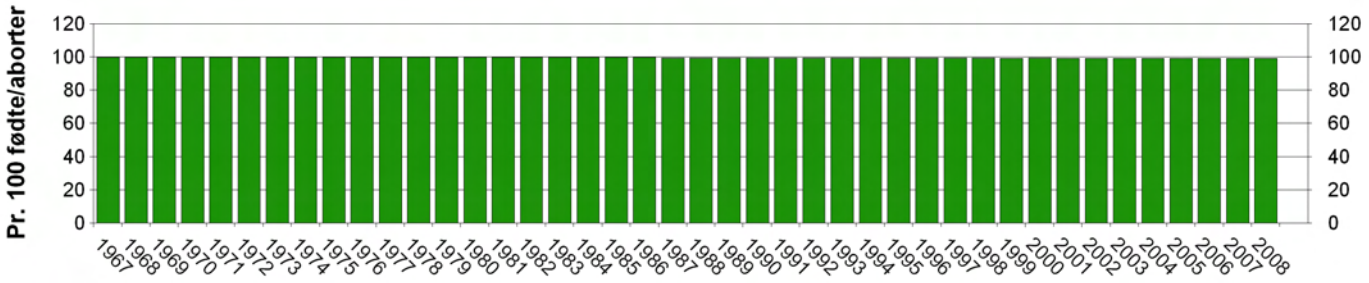

1: variabelen er satt

fødselår	ant_fødte	ant_perinat_fodt_22	andel_perinat_fodt_22
1967	67283	67207	99,89
1968	68365	68282	99,88
1969	68852	68768	99,88
1970	65655	65578	99,88
1971	66386	66305	99,88
1972	65097	65022	99,88
1973	62010	61931	99,87
1974	60332	60238	99,84
1975	57026	56922	99,82
1976	54116	54036	99,85
1977	51447	51374	99,86
1978	52267	52187	99,85
1979	52127	52045	99,84
1980	51526	51456	99,86
1981	51059	50979	99,84
1982	51675	51592	99,84
1983	50285	50203	99,84
1984	50607	50514	99,82
1985	51505	51404	99,80
1986	52974	52851	99,77
1987	54429	54288	99,74
1988	58057	57896	99,72
1989	59873	59683	99,68
1990	61478	61273	99,67
1991	61372	61124	99,60
1992	60641	60413	99,62
1993	60229	59992	99,61
1994	60556	60270	99,53
1995	60723	60440	99,53
1996	61316	61053	99,57
1997	60084	59838	99,59
1998	58757	58463	99,50
1999	60145	59768	99,37
2000	60047	59698	99,42
2001	57647	57272	99,35
2002	56620	56254	99,35
2003	57754	57393	99,37
2004	58200	57792	99,30
2005	57960	57475	99,16
2006	59696	59258	99,27
2007	59494	59059	99,27
2008	61147	60705	99,28

Definisjonsrapport for variabel: PERINAT_FODT_22
Rapport generert: 30.06.2009 08:23

Publikasjonstall basert på årsrapporter og 30-årsrapport sammenlignet med aktuelle tall

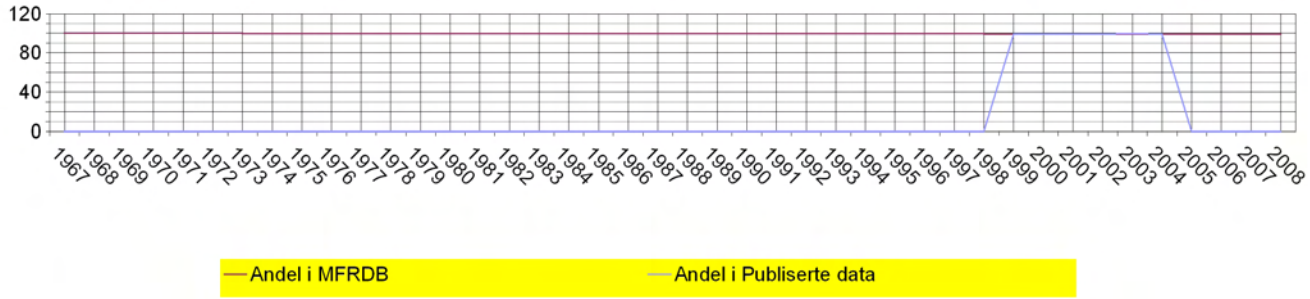

Fødselsår	Antall i MFRDB	Antall i historiske data	Andel i MFRDB	Andel i historiske data	Differanse
1967	67207	0	99,89	0,00	67207
1968	68282	0	99,88	0,00	68282
1969	68768	0	99,88	0,00	68768
1970	65578	0	99,88	0,00	65578
1971	66305	0	99,88	0,00	66305
1972	65022	0	99,88	0,00	65022
1973	61931	0	99,87	0,00	61931
1974	60238	0	99,84	0,00	60238
1975	56922	0	99,82	0,00	56922
1976	54036	0	99,85	0,00	54036
1977	51374	0	99,86	0,00	51374
1978	52187	0	99,85	0,00	52187
1979	52045	0	99,84	0,00	52045
1980	51456	0	99,86	0,00	51456
1981	50979	0	99,84	0,00	50979
1982	51592	0	99,84	0,00	51592
1983	50203	0	99,84	0,00	50203
1984	50514	0	99,82	0,00	50514
1985	51404	0	99,80	0,00	51404
1986	52851	0	99,77	0,00	52851
1987	54288	0	99,74	0,00	54288
1988	57896	0	99,72	0,00	57896
1989	59683	0	99,68	0,00	59683
1990	61273	0	99,67	0,00	61273
1991	61124	0	99,60	0,00	61124
1992	60413	0	99,62	0,00	60413
1993	59992	0	99,61	0,00	59992
1994	60270	0	99,53	0,00	60270
1995	60440	0	99,53	0,00	60440
1996	61053	0	99,57	0,00	61053
1997	59838	0	99,59	0,00	59838
1998	58463	0	99,50	0,00	58463
1999	59768	59509	99,37	98,94	259
2000	59698	59602	99,42	99,26	96
2001	57272	57241	99,35	99,30	31
2002	56254	56248	99,35	99,34	6
2003	57393	57502	99,37	99,56	-109
2004	57792	57834	99,30	99,37	-42
2005	57475	0	99,16	0,00	57475
2006	59258	0	99,27	0,00	59258
2007	59059	0	99,27	0,00	59059
2008	60705	0	99,28	0,00	60705

Definisjonsrapport for variabel: PERINAT_FODT_22_FIGO

Rapport generert: 30.06.2009 08:22

Beskrivelse Perinatalt født >= 425 gram i.h.t. FIGOs definisjon

Siste:

Endring av definisjon: 12.05.2009 - 12:51

Variabeldefinisjon

Definisjonsrader:

Kildeuavhengig	
Kodeverk	Verdi
VERDIFELT	CASE WHEN TILSTAND IN (1,2,3) THEN CASE WHEN vekt >= 425 THEN 1 WHEN vekt IS NULL THEN CASE WHEN svlen >= 22 THEN 1 WHEN svlen IS NULL THEN CASE WHEN lengde >= 25 THEN 1 ELSE NULL END ELSE NULL END ELSE NULL END ELSE NULL END

Merknader

Definisjonsrapport for variabel: PERINAT_FODT_22_FIGO

Rapport generert: 30.06.2009 08:23

Variabelegenskaper:

Number

Maksimum lengde: 1

Verdisett: En-Null

Verdier:

Verdi	Beskrivelse	Frekvens
1	variabelen er satt	2446215
NULL (missing)		10604

Definisjonsrapport for variabel: PERINAT_FODT_22_FIGO
Rapport generert: 30.06.2009 08:23

Aktuelle tall basert på data i MFRdatabasen. Andeler oppgitt pr. 100

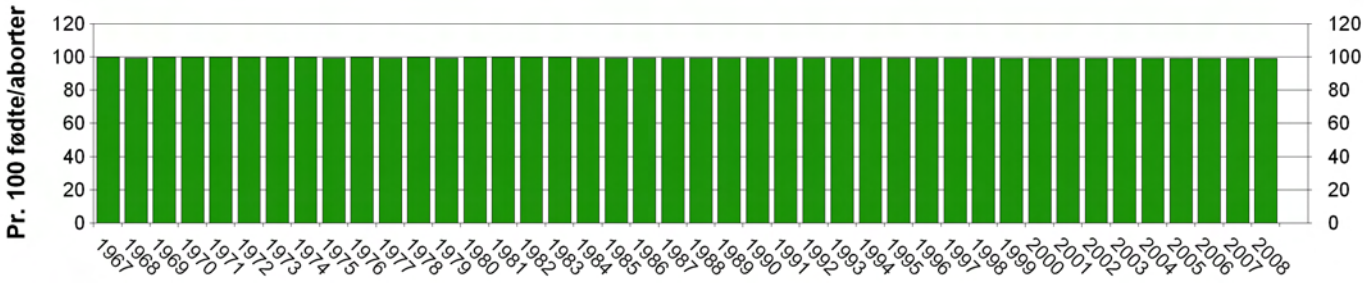

1: variabelen er satt

fødselår	ant_fødte	ant_perinat_fodt_22_figo	andel_perinat_fodt_22_figo
1967	67283	67124	99,76
1968	68365	68192	99,75
1969	68852	68697	99,77
1970	65655	65509	99,78
1971	66386	66276	99,83
1972	65097	64974	99,81
1973	62010	61901	99,82
1974	60332	60205	99,79
1975	57026	56872	99,73
1976	54116	53997	99,78
1977	51447	51315	99,74
1978	52267	52157	99,79
1979	52127	51948	99,66
1980	51526	51422	99,80
1981	51059	50945	99,78
1982	51675	51550	99,76
1983	50285	50167	99,77
1984	50607	50471	99,73
1985	51505	51363	99,72
1986	52974	52808	99,69
1987	54429	54262	99,69
1988	58057	57858	99,66
1989	59873	59635	99,60
1990	61478	61201	99,55
1991	61372	61076	99,52
1992	60641	60356	99,53
1993	60229	59948	99,53
1994	60556	60201	99,41
1995	60723	60376	99,43
1996	61316	61011	99,50
1997	60084	59803	99,53
1998	58757	58401	99,39
1999	60145	59720	99,29
2000	60047	59652	99,34
2001	57647	57198	99,22
2002	56620	56213	99,28
2003	57754	57350	99,30
2004	58200	57741	99,21
2005	57960	57451	99,12
2006	59696	59214	99,19
2007	59494	59010	99,19
2008	61147	60645	99,18

Det er ikke registrert historiske publikasjonstall for PERINAT_FODT_22_FIGO

Definisjonsrapport for variabel: PERINAT_FODT_28

Rapport generert: 30.06.2009 08:22

Beskrivelse Perinatalt født inkl. dødfødte >= 28 uker

Siste:

Endring av definisjon: 09.05.2009 - 09:11

Variabeldefinisjon

Definisjonsrader:

Kildeuavhengig	
Kodeverk	Verdi
VERDIFELT	CASE WHEN tilstand in (1,2) THEN 1 WHEN tilstand = 3 THEN CASE WHEN svlen >= 28 THEN 1 WHEN svlen IS NULL THEN CASE WHEN vekt >= 1000 THEN 1 WHEN vekt IS NULL THEN CASE WHEN lengde >= 35 THEN 1 ELSE NULL END ELSE NULL END ELSE NULL END WHEN tilstand =4 THEN NULL ELSE NULL END

Merknader

Definisjonsrapport for variabel: PERINAT_FODT_28

Rapport generert: 30.06.2009 08:23

Variabelegenskaper:

Number

Maksimum lengde: 1

Verdisett: En-Null

Verdier:

Verdi	Beskrivelse	Frekvens
1	variabelen er satt	2442898
NULL (missing)		13921

Definisjonsrapport for variabel: PERINAT_FODT_28
Rapport generert: 30.06.2009 08:23

Aktuelle tall basert på data i MFRdatabasen. Andeler oppgitt pr. 100

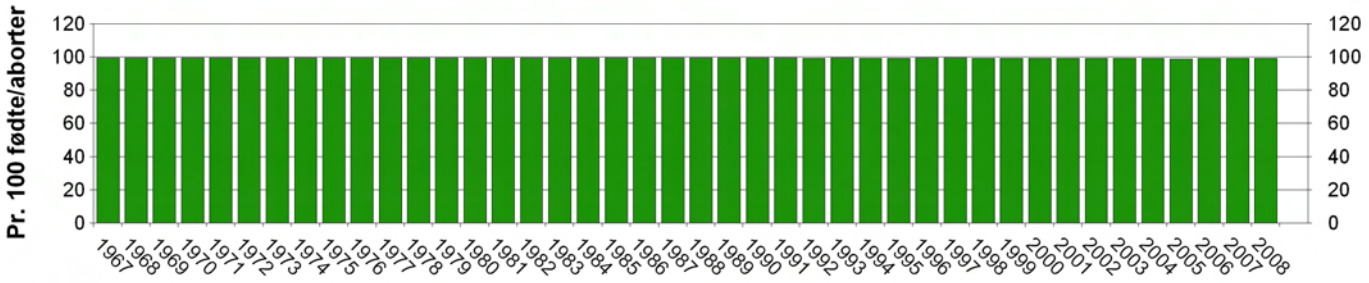

1: variabelen er satt

fødselår	ant_fødte	ant_perinat_fodt_28	andel_perinat_fodt_28
1967	67283	67048	99,65
1968	68365	68088	99,59
1969	68852	68579	99,60
1970	65655	65399	99,61
1971	66386	66146	99,64
1972	65097	64855	99,63
1973	62010	61746	99,57
1974	60332	60098	99,61
1975	57026	56773	99,56
1976	54116	53858	99,52
1977	51447	51222	99,56
1978	52267	52049	99,58
1979	52127	51902	99,57
1980	51526	51325	99,61
1981	51059	50854	99,60
1982	51675	51462	99,59
1983	50285	50072	99,58
1984	50607	50396	99,58
1985	51505	51279	99,56
1986	52974	52723	99,53
1987	54429	54179	99,54
1988	58057	57784	99,53
1989	59873	59529	99,43
1990	61478	61119	99,42
1991	61372	60996	99,39
1992	60641	60254	99,36
1993	60229	59874	99,41
1994	60556	60140	99,31
1995	60723	60326	99,35
1996	61316	60941	99,39
1997	60084	59747	99,44
1998	58757	58336	99,28
1999	60145	59668	99,21
2000	60047	59605	99,26
2001	57647	57164	99,16
2002	56620	56162	99,19
2003	57754	57328	99,26
2004	58200	57698	99,14
2005	57960	57397	99,03
2006	59696	59180	99,14
2007	59494	58975	99,13
2008	61147	60622	99,14

Definisjonsrapport for variabel: PERINAT_FODT_28
Rapport generert: 30.06.2009 08:23

Publikasjonstall basert på årsrapporter og 30-årsrapport sammenlignet med aktuelle tall

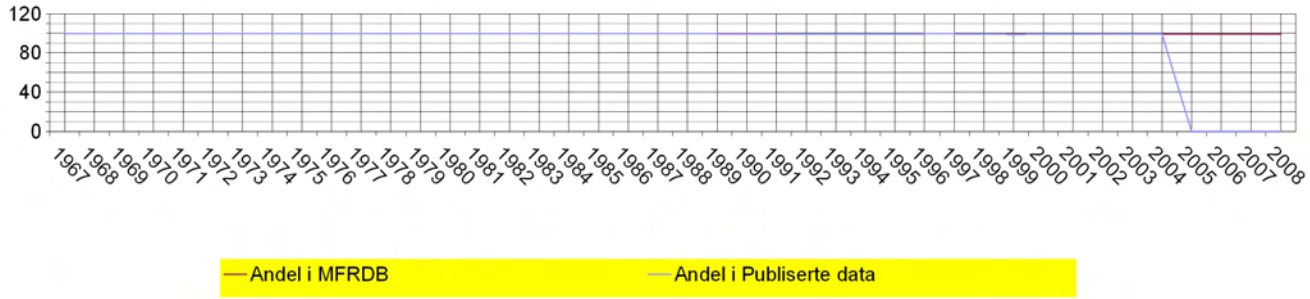

Fødselsår	Antall i MFRDB	Antall i historiske data	Andel i MFRDB	Andel i historiske data	Differanse
1967	67048	67076	99,65	99,69	-28
1968	68088	68127	99,59	99,65	-39
1969	68579	68629	99,60	99,68	-50
1970	65399	65469	99,61	99,72	-70
1971	66146	66227	99,64	99,76	-81
1972	64855	64932	99,63	99,75	-77
1973	61746	61797	99,57	99,66	-51
1974	60098	60103	99,61	99,62	-5
1975	56773	56829	99,56	99,65	-56
1976	53858	53859	99,52	99,53	-1
1977	51222	51223	99,56	99,56	-1
1978	52049	52102	99,58	99,68	-53
1979	51902	51926	99,57	99,61	-24
1980	51325	51323	99,61	99,61	2
1981	50854	50854	99,60	99,60	0
1982	51462	51462	99,59	99,59	0
1983	50072	50073	99,58	99,58	-1
1984	50396	50396	99,58	99,58	0
1985	51279	51278	99,56	99,56	1
1986	52723	52722	99,53	99,52	1
1987	54179	54180	99,54	99,54	-1
1988	57784	57784	99,53	99,53	0
1989	59529	59530	99,43	99,43	-1
1990	61119	61032	99,42	99,27	87
1991	60996	60898	99,39	99,23	98
1992	60254	60115	99,36	99,13	139
1993	59874	59739	99,41	99,19	135
1994	60140	60137	99,31	99,31	3
1995	60326	60318	99,35	99,33	8
1996	60941	60939	99,39	99,39	2
1997	59747	59747	99,44	99,44	0
1998	58336	58305	99,28	99,23	31
1999	59668	59408	99,21	98,77	260
2000	59605	59508	99,26	99,10	97
2001	57164	57131	99,16	99,10	33
2002	56162	56156	99,19	99,18	6
2003	57328	57436	99,26	99,45	-108
2004	57698	57738	99,14	99,21	-40
2005	57397	0	99,03	0,00	57397
2006	59180	0	99,14	0,00	59180
2007	58975	0	99,13	0,00	58975
2008	60622	0	99,14	0,00	60622

Definisjonsrapport for variabel: PERINAT_FODT_28_FIGO

Rapport generert: 30.06.2009 08:22

Beskrivelse Perinatalt født >= 1000 gram i.h.t. FIGOs definisjon

Siste:

Endring av definisjon: 12.05.2009 - 12:51

Variabeldefinisjon

Definisjonsrader:

Kildeuavhengig	
Kodeverk	Verdi
VERDIFELT	CASE WHEN TILSTAND IN (1,2,3) THEN CASE WHEN vekt >= 1000 THEN 1 WHEN vekt IS NULL THEN CASE WHEN svlen >= 28 THEN 1 WHEN svlen IS NULL THEN CASE WHEN lengde >= 35 THEN 1 ELSE NULL END ELSE NULL END ELSE NULL END ELSE NULL END

Merknader

Definisjonsrapport for variabel: PERINAT_FODT_28_FIGO

Rapport generert: 30.06.2009 08:23

Variabelegenskaper:

Number

Maksimum lengde: 1

Verdisett: En-Null

Verdier:

Verdi	Beskrivelse	Frekvens
1	variabelen er satt	2434089
NULL (missing)		22730

Definisjonsrapport for variabel: PERINAT_FODT_28_FIGO
Rapport generert: 30.06.2009 08:23

Aktuelle tall basert på data i MFRdatabasen. Andeler oppgitt pr. 100

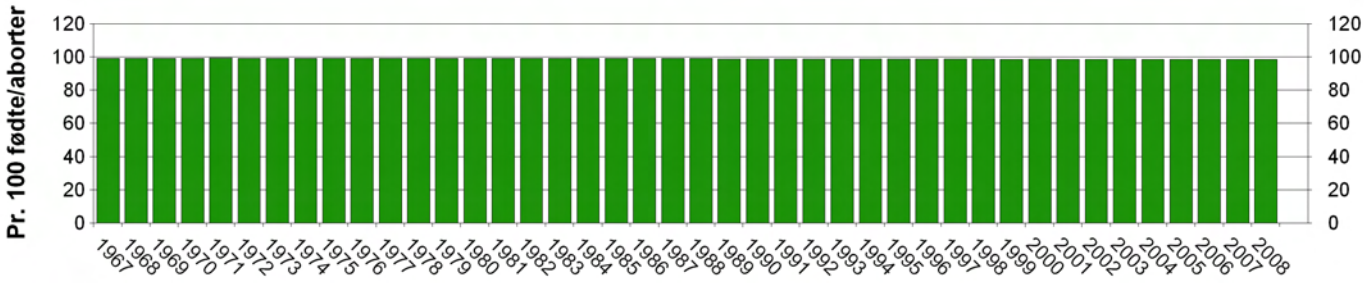

1: variabelen er satt

fødselår	ant_fødte	ant_perinat_fodt_28_figo	andel_perinat_fodt_28_figo
1967	67283	66798	99,28
1968	68365	67862	99,26
1969	68852	68371	99,30
1970	65655	65183	99,28
1971	66386	65975	99,38
1972	65097	64664	99,33
1973	62010	61586	99,32
1974	60332	59906	99,29
1975	57026	56622	99,29
1976	54116	53696	99,22
1977	51447	51071	99,27
1978	52267	51921	99,34
1979	52127	51700	99,18
1980	51526	51168	99,31
1981	51059	50735	99,37
1982	51675	51330	99,33
1983	50285	49914	99,26
1984	50607	50232	99,26
1985	51505	51097	99,21
1986	52974	52572	99,24
1987	54429	53998	99,21
1988	58057	57566	99,15
1989	59873	59306	99,05
1990	61478	60853	98,98
1991	61372	60744	98,98
1992	60641	60017	98,97
1993	60229	59645	99,03
1994	60556	59878	98,88
1995	60723	60096	98,97
1996	61316	60707	99,01
1997	60084	59517	99,06
1998	58757	58098	98,88
1999	60145	59403	98,77
2000	60047	59355	98,85
2001	57647	56877	98,66
2002	56620	55907	98,74
2003	57754	57066	98,81
2004	58200	57462	98,73
2005	57960	57170	98,64
2006	59696	58951	98,75
2007	59494	58698	98,66
2008	61147	60372	98,73

Definisjonsrapport for variabel: PERINAT_FODT_28_FIGO
Rapport generert: 30.06.2009 08:23

Publikasjonstall basert på årsrapporter og 30-årsrapport sammenlignet med aktuelle tall

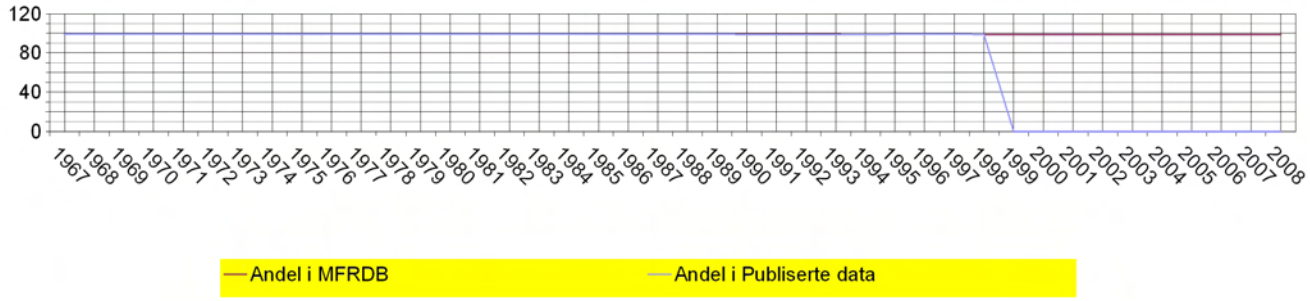

Fødselsår	Antall i MFRDB	Antall i historiske data	Andel i MFRDB	Andel i historiske data	Differanse
1967	66798	66799	99,28	99,28	-1
1968	67862	67862	99,26	99,26	0
1969	68371	68372	99,30	99,30	-1
1970	65183	65183	99,28	99,28	0
1971	65975	65976	99,38	99,38	-1
1972	64664	64664	99,33	99,33	0
1973	61586	61586	99,32	99,32	0
1974	59906	59907	99,29	99,30	-1
1975	56622	56622	99,29	99,29	0
1976	53696	53697	99,22	99,23	-1
1977	51071	51072	99,27	99,27	-1
1978	51921	51922	99,34	99,34	-1
1979	51700	51701	99,18	99,18	-1
1980	51168	51168	99,31	99,31	0
1981	50735	50735	99,37	99,37	0
1982	51330	51330	99,33	99,33	0
1983	49914	49915	99,26	99,26	-1
1984	50232	50234	99,26	99,26	-2
1985	51097	51098	99,21	99,21	-1
1986	52572	52572	99,24	99,24	0
1987	53998	53999	99,21	99,21	-1
1988	57566	57566	99,15	99,15	0
1989	59306	59309	99,05	99,06	-3
1990	60853	60772	98,98	98,85	81
1991	60744	60647	98,98	98,82	97
1992	60017	59879	98,97	98,74	138
1993	59645	59513	99,03	98,81	132
1994	59878	59880	98,88	98,88	-2
1995	60096	60090	98,97	98,96	6
1996	60707	60705	99,01	99,00	2
1997	59517	59517	99,06	99,06	0
1998	58098	58064	98,88	98,82	34
1999	59403	0	98,77	0,00	59403
2000	59355	0	98,85	0,00	59355
2001	56877	0	98,66	0,00	56877
2002	55907	0	98,74	0,00	55907
2003	57066	0	98,81	0,00	57066
2004	57462	0	98,73	0,00	57462
2005	57170	0	98,64	0,00	57170
2006	58951	0	98,75	0,00	58951
2007	58698	0	98,66	0,00	58698
2008	60372	0	98,73	0,00	60372

Definisjonsrapport for variabel: PLACENTA_PREVIA

Rapport generert: 30.06.2009 08:22

Beskrivelse Placenta previa - forliggende morkake

Siste:

Endring av definisjon: 23.03.2009 - 14:37

Variabeldefinisjon

Definisjonsrader:

Kilde 1: Fødselsdata 1967-1998			
Kodegruppe	Kodeverk	Kode	Kodebeskrivelse
kp		43	Placenta previa (forliggende morkake)
mu	ICD-8	6320	Placenta praevia
pl	PLACENTA 1969-1998	P54	Placenta prævia partiell
pl	PLACENTA 1969-1998	P55	Placenta prævia total
pl	PLACENTA 1969-1998	P56	Placenta prævia INA
Kilde 2: Fødselsdata 1999-idag, IK1002			
Kodegruppe	Kodeverk	Kode	Kodebeskrivelse
	X-KODER 1998-	XC34	placenta previa
kp, mu	ICD-10	O44%	Forliggende morkake
Kilde 3: Fødselsdata 2005-idag, Elektronisk melding			
Kodegruppe	Kodeverk	Kode	Kodebeskrivelse
	X-KODER 1998-	XC34	placenta previa
kp, mu	ICD-10	O44%	Forliggende morkake

Merknader

Regelinformasjon: I tidl. publ. tall for 1999- 2001 var kun kryss c34 med i definisjonen. Dette forklarer avvik i dagens tall.

Definisjonsrapport for variabel: PLACENTA_PREVIA

Rapport generert: 30.06.2009 08:23

Variabelegenskaper:

Number

Maksimum lengde: 1

Verdisett: En-Null

Verdier:

Verdi	Beskrivelse	Frekvens
1	variabelen er satt	5689
NULL (missing)		2451130

Definisjonsrapport for variabel: PLACENTA_PREVIA
Rapport generert: 30.06.2009 08:23

Aktuelle tall basert på data i MFRdatabasen. Andeler oppgitt pr. 10000

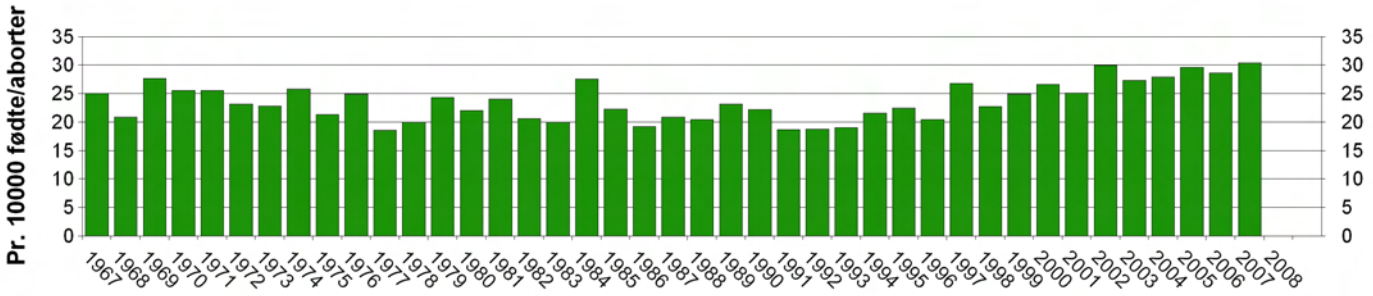

1: variabelen er satt

fødselår	ant_fødte	ant_placenta_previa	andel_placenta_previa
1967	67283	169	25,12
1968	68365	143	20,92
1969	68852	191	27,74
1970	65655	168	25,59
1971	66386	170	25,61
1972	65097	151	23,20
1973	62010	142	22,90
1974	60332	156	25,86
1975	57026	122	21,39
1976	54116	135	24,95
1977	51447	96	18,66
1978	52267	105	20,09
1979	52127	127	24,36
1980	51526	114	22,12
1981	51059	123	24,09
1982	51675	107	20,71
1983	50285	101	20,09
1984	50607	140	27,66
1985	51505	115	22,33
1986	52974	102	19,25
1987	54429	114	20,94
1988	58057	119	20,50
1989	59873	139	23,22
1990	61478	137	22,28
1991	61372	115	18,74
1992	60641	114	18,80
1993	60229	115	19,09
1994	60556	131	21,63
1995	60723	137	22,56
1996	61316	126	20,55
1997	60084	161	26,80
1998	58757	134	22,81
1999	60145	150	24,94
2000	60047	160	26,65
2001	57647	145	25,15
2002	56620	170	30,02
2003	57754	158	27,36
2004	58200	163	28,01
2005	57960	172	29,68
2006	59696	171	28,65
2007	59494	181	30,42
2008	61147	0	0,00

Definisjonsrapport for variabel: PLACENTA_PREVIA
Rapport generert: 30.06.2009 08:23

Publikasjonstall basert på årsrapporter og 30-årsrapport sammenlignet med aktuelle tall

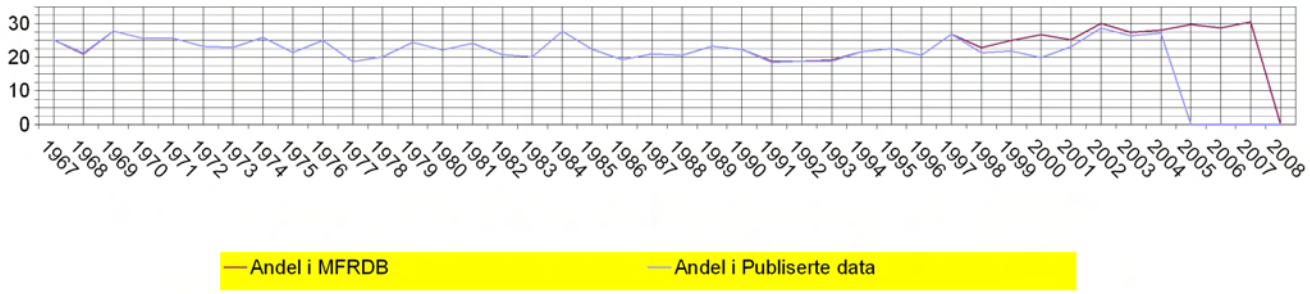

Fødselsår	Antall i MFRDB	Antall i historiske data	Andel i MFRDB	Andel i historiske data	Differanse
1967	169	169	25,12	25,12	0
1968	143	145	20,92	21,21	-2
1969	191	191	27,74	27,74	0
1970	168	168	25,59	25,59	0
1971	170	170	25,61	25,61	0
1972	151	151	23,20	23,20	0
1973	142	142	22,90	22,90	0
1974	156	156	25,86	25,86	0
1975	122	122	21,39	21,39	0
1976	135	135	24,95	24,95	0
1977	96	96	18,66	18,66	0
1978	105	105	20,09	20,09	0
1979	127	127	24,36	24,36	0
1980	114	114	22,12	22,12	0
1981	123	123	24,09	24,09	0
1982	107	107	20,71	20,71	0
1983	101	101	20,09	20,09	0
1984	140	140	27,66	27,66	0
1985	115	115	22,33	22,33	0
1986	102	102	19,25	19,25	0
1987	114	114	20,94	20,94	0
1988	119	119	20,50	20,50	0
1989	139	139	23,22	23,22	0
1990	137	137	22,28	22,28	0
1991	115	113	18,74	18,41	2
1992	114	114	18,80	18,80	0
1993	115	113	19,09	18,76	2
1994	131	131	21,63	21,63	0
1995	137	137	22,56	22,56	0
1996	126	126	20,55	20,55	0
1997	161	161	26,80	26,80	0
1998	134	125	22,81	21,27	9
1999	150	131	24,94	21,78	19
2000	160	119	26,65	19,82	41
2001	145	133	25,15	23,07	12
2002	170	162	30,02	28,61	8
2003	158	152	27,36	26,32	6
2004	163	158	28,01	27,15	5
2005	172	0	29,68	0,00	172
2006	171	0	28,65	0,00	171
2007	181	0	30,42	0,00	181
2008	0	0	0,00	0,00	0

Definisjonsrapport for variabel: PLACENTAVEKT

Rapport generert: 30.06.2009 08:22

Beskrivelse Placentas vekt i gram

Siste:

Endring av definisjon: 14.11.2008 - 07:17

Variabeldefinisjon

Definisjonsrader:

Kildeuavhengig	
Kodeverk	Kode
VERDIFELT	placentavekt

Merknader

Datainformasjon: Kun data fra 1998 (kilde 2).

Definisjonsrapport for variabel: PLACENTAVEKT

Rapport generert: 30.06.2009 08:23

Variabelegenskaper:

Number

Maksimum lengde: 5

Verdisett: Kontinuerlig variabel

Verdier:

Grenseverdier

Nedre grense: 1

Øvre grense: 9998

Deskriptiv statistikk

Gjennomsnitt:	684,93
Minste verdi:	1
Største verdi:	9609
Antall < nedre grense:	0
Antall > øvre grense:	0
Antall NULL (missing)	1890959

Definisjonsrapport for variabel: PLACENTAVEKT
Rapport generert: 30.06.2009 08:23

Aktuelle tall basert på data i MFRdatabasen. Andeler oppgitt pr. 100

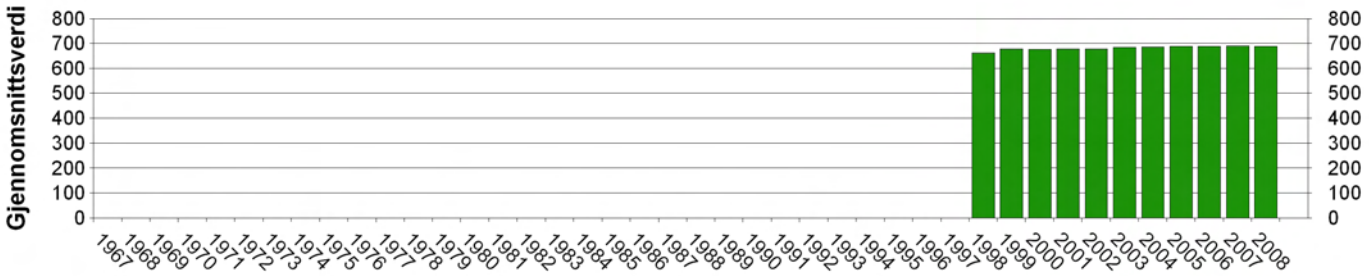

gjennomsnittsverdi for PLACENTAVEKT

fødselår	ant_fødte	ant_placentavekt	andel_placentavekt	gjsnitt_placentavekt
1967	67283	0	0,00	0,00
1968	68365	0	0,00	0,00
1969	68852	0	0,00	0,00
1970	65655	0	0,00	0,00
1971	66386	0	0,00	0,00
1972	65097	0	0,00	0,00
1973	62010	0	0,00	0,00
1974	60332	0	0,00	0,00
1975	57026	0	0,00	0,00
1976	54116	0	0,00	0,00
1977	51447	0	0,00	0,00
1978	52267	0	0,00	0,00
1979	52127	0	0,00	0,00
1980	51526	0	0,00	0,00
1981	51059	0	0,00	0,00
1982	51675	0	0,00	0,00
1983	50285	0	0,00	0,00
1984	50607	0	0,00	0,00
1985	51505	0	0,00	0,00
1986	52974	0	0,00	0,00
1987	54429	0	0,00	0,00
1988	58057	0	0,00	0,00
1989	59873	0	0,00	0,00
1990	61478	0	0,00	0,00
1991	61372	0	0,00	0,00
1992	60641	0	0,00	0,00
1993	60229	0	0,00	0,00
1994	60556	0	0,00	0,00
1995	60723	0	0,00	0,00
1996	61316	0	0,00	0,00
1997	60084	0	0,00	0,00
1998	58757	2651	4,51	662,79
1999	60145	55632	92,50	679,28
2000	60047	56969	94,87	678,26
2001	57647	55026	95,45	679,14
2002	56620	54184	95,70	679,98
2003	57754	55794	96,61	685,95
2004	58200	56043	96,29	687,08
2005	57960	55437	95,65	689,25
2006	59696	57097	95,65	689,23
2007	59494	57449	96,56	692,63
2008	61147	59578	97,43	688,87

Det er ikke registrert historiske publikasjonstall for PLACENTAVEKT

Definisjonsrapport for variabel: PLEXUSSKADE

Rapport generert: 30.06.2009 08:22

Beskrivelse Plexusskade

Siste:

Endring av definisjon: 04.05.2009 - 08:30

Variabeldefinisjon

Definisjonsrader:

Kilde 1: Fødselsdata 1967-1998			
Kodegruppe	Kodeverk	Kode	Kodebeskrivelse
nd	ICD-8-MFR	7726	Duchenne Erbsparese og andre perifere nerveskader
Kilde 2: Fødselsdata 1999-idag, IK1002			
Kodegruppe	Kodeverk	Kode	Kodebeskrivelse
	X-KODER 1998-	XD55	plexusskade
mm,nd	ICD-10	P140	Erbs parese som skyldes fødselsskade
mm,nd	ICD-10	P141	Klumpkes parese som skyldes fødselsskade
mm,nd	ICD-10	P142	Mellomgulvsnerveparese som skyldes fødselsskade
mm,nd	ICD-10	P143	Andre fødselsskader i plexus brachialis
Kilde 3: Fødselsdata 2005-idag, Elektronisk melding			
Kodegruppe	Kodeverk	Kode	Kodebeskrivelse
	X-KODER 1998-	XD55	plexusskade
nd	ICD-10	P140	Erbs parese som skyldes fødselsskade
nd	ICD-10	P141	Klumpkes parese som skyldes fødselsskade
nd	ICD-10	P142	Mellomgulvsnerveparese som skyldes fødselsskade
nd	ICD-10	P143	Andre fødselsskader i plexus brachialis

Merknader

Definisjonsrapport for variabel: PLEXUSSKADE

Rapport generert: 30.06.2009 08:23

Variabelegenskaper:

Number

Maksimum lengde: 1

Verdisett: En-Null

Verdier:

Verdi	Beskrivelse	Frekvens
1	variabelen er satt	1241
NULL (missing)		2455578

Definisjonsrapport for variabel: PLEXUSSKADE
Rapport generert: 30.06.2009 08:23

Aktuelle tall basert på data i MFRdatabasen. Andeler oppgitt pr. 10000

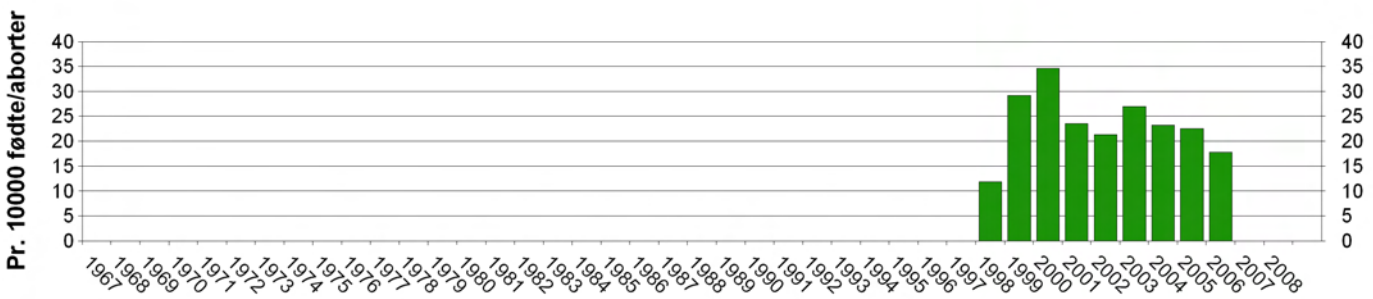

1: variabelen er satt

fødselår	ant_fødte	ant_plexusskade	andel_plexusskade
1967	67283	0	0,00
1968	68365	0	0,00
1969	68852	0	0,00
1970	65655	0	0,00
1971	66386	0	0,00
1972	65097	0	0,00
1973	62010	0	0,00
1974	60332	0	0,00
1975	57026	0	0,00
1976	54116	0	0,00
1977	51447	0	0,00
1978	52267	0	0,00
1979	52127	0	0,00
1980	51526	0	0,00
1981	51059	0	0,00
1982	51675	0	0,00
1983	50285	0	0,00
1984	50607	0	0,00
1985	51505	0	0,00
1986	52974	0	0,00
1987	54429	0	0,00
1988	58057	0	0,00
1989	59873	0	0,00
1990	61478	0	0,00
1991	61372	0	0,00
1992	60641	0	0,00
1993	60229	0	0,00
1994	60556	0	0,00
1995	60723	0	0,00
1996	61316	0	0,00
1997	60084	0	0,00
1998	58757	70	11,91
1999	60145	176	29,26
2000	60047	208	34,64
2001	57647	136	23,59
2002	56620	121	21,37
2003	57754	156	27,01
2004	58200	136	23,37
2005	57960	131	22,60
2006	59696	107	17,92
2007	59494	0	0,00
2008	61147	0	0,00

Definisjonsrapport for variabel: PLEXUSSKADE
Rapport generert: 30.06.2009 08:23

Publikasjonstall basert på årsrapporter og 30-årsrapport sammenlignet med aktuelle tall



Fødselsår	Antall i MFRDB	Antall i historiske data	Andel i MFRDB	Andel i historiske data	Differanse
1967	0	0	0,00	0,00	0
1968	0	0	0,00	0,00	0
1969	0	0	0,00	0,00	0
1970	0	0	0,00	0,00	0
1971	0	0	0,00	0,00	0
1972	0	0	0,00	0,00	0
1973	0	0	0,00	0,00	0
1974	0	0	0,00	0,00	0
1975	0	0	0,00	0,00	0
1976	0	0	0,00	0,00	0
1977	0	0	0,00	0,00	0
1978	0	0	0,00	0,00	0
1979	0	0	0,00	0,00	0
1980	0	0	0,00	0,00	0
1981	0	0	0,00	0,00	0
1982	0	0	0,00	0,00	0
1983	0	0	0,00	0,00	0
1984	0	0	0,00	0,00	0
1985	0	0	0,00	0,00	0
1986	0	0	0,00	0,00	0
1987	0	0	0,00	0,00	0
1988	0	0	0,00	0,00	0
1989	0	0	0,00	0,00	0
1990	0	0	0,00	0,00	0
1991	0	0	0,00	0,00	0
1992	0	0	0,00	0,00	0
1993	0	0	0,00	0,00	0
1994	0	0	0,00	0,00	0
1995	0	0	0,00	0,00	0
1996	0	0	0,00	0,00	0
1997	0	0	0,00	0,00	0
1998	70	0	11,91	0,00	70
1999	176	0	29,26	0,00	176
2000	208	0	34,64	0,00	208
2001	136	0	23,59	0,00	136
2002	121	0	21,37	0,00	121
2003	156	157	27,01	27,18	-1
2004	136	136	23,37	23,37	0
2005	131	0	22,60	0,00	131
2006	107	0	17,92	0,00	107
2007	0	0	0,00	0,00	0
2008	0	0	0,00	0,00	0

Definisjonsrapport for variabel: PLURAL

Rapport generert: 30.06.2009 08:22

Beskrivelse Antall barn født i samme fødsel

Siste:

Endring av definisjon: 30.10.2008 - 11:08

Variabeldefinisjon

Definisjonsrader:

Kildeuavhengig	
Kodeverk	Kode
VERDIFELT	NVL(FOD_PLURALITET,1)

Merknader

Definisjonsrapport for variabel: PLURAL

Rapport generert: 30.06.2009 08:23

Variabelegenskaper:

Number

Maksimum lengde: 1

Verdisett: Kontinuerlig variabel

Verdier:

Grenseverdier

Nedre grense: 1

Øvre grense: 9

Deskriptiv statistikk

Gjennomsnitt:	1,03
Minste verdi:	1
Største verdi:	6
Antall < nedre grense:	0
Antall > øvre grense:	0
Antall NULL (missing)	14

Definisjonsrapport for variabel: PLURAL
Rapport generert: 30.06.2009 08:23

Aktuelle tall basert på data i MFRdatabasen. Andeler oppgitt pr. 100

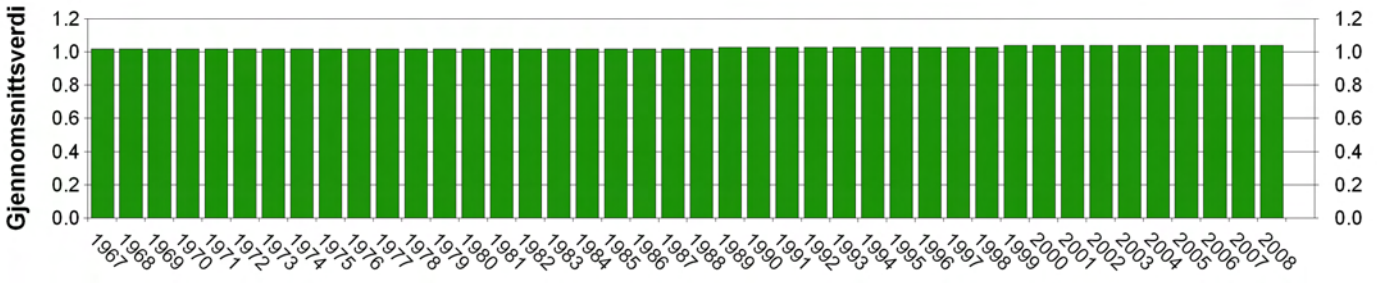

gjennomsnittsverdi for PLURAL

fødselår	ant_fødte	ant_plural	andel_plural	gjsnitt_plural
1967	67283	67283	100,00	1,02
1968	68365	68365	100,00	1,02
1969	68852	68852	100,00	1,02
1970	65655	65655	100,00	1,02
1971	66386	66386	100,00	1,02
1972	65097	65097	100,00	1,02
1973	62010	62010	100,00	1,02
1974	60332	60332	100,00	1,02
1975	57026	57026	100,00	1,02
1976	54116	54116	100,00	1,02
1977	51447	51447	100,00	1,02
1978	52267	52267	100,00	1,02
1979	52127	52127	100,00	1,02
1980	51526	51526	100,00	1,02
1981	51059	51059	100,00	1,02
1982	51675	51675	100,00	1,02
1983	50285	50285	100,00	1,02
1984	50607	50607	100,00	1,02
1985	51505	51505	100,00	1,02
1986	52974	52974	100,00	1,02
1987	54429	54429	100,00	1,02
1988	58057	58057	100,00	1,02
1989	59873	59873	100,00	1,03
1990	61478	61478	100,00	1,03
1991	61372	61372	100,00	1,03
1992	60641	60641	100,00	1,03
1993	60229	60229	100,00	1,03
1994	60556	60556	100,00	1,03
1995	60723	60723	100,00	1,03
1996	61316	61316	100,00	1,03
1997	60084	60084	100,00	1,03
1998	58757	58757	100,00	1,03
1999	60145	60145	100,00	1,04
2000	60047	60047	100,00	1,04
2001	57647	57647	100,00	1,04
2002	56620	56620	100,00	1,04
2003	57754	57754	100,00	1,04
2004	58200	58200	100,00	1,04
2005	57960	57960	100,00	1,04
2006	59696	59696	100,00	1,04
2007	59494	59485	99,98	1,04
2008	61147	61142	99,99	1,04

Det er ikke registrert historiske publikasjonstall for PLURAL

Definisjonsrapport for variabel: PLUREK

Rapport generert: 30.06.2009 08:22

Beskrivelse Barnets rekkefølge ved denne fødselen

Siste:

Endring av definisjon: 30.10.2008 - 11:45

Variabeldefinisjon

Definisjonsrader:

Kilde 1: Fødselsdata 1967-1998		
Kodeverk	Kode	Verdi
VERDIFELT	barn_rekkef = 'A'	1
VERDIFELT	barn_rekkef = 'B'	2
VERDIFELT	barn_rekkef = 'C'	3
VERDIFELT	barn_rekkef = 'D'	4
CASEELSE		TO_NUMBER(NVL(V.barn_rekkef,'1'))
Kilde 2: Fødselsdata 1999-idag, IK1002		
Kodeverk	Kode	Verdi
VERDIFELT		TO_NUMBER(NVL(V.barn_rekkef,'1'))
Kilde 3: Fødselsdata 2005-idag, Elektronisk melding		
Kodeverk	Kode	Verdi
VERDIFELT		TO_NUMBER(NVL(V.barn_rekkef,'1'))
Kilde 4: Fødselsdata 1999-idag basert på nemndbehandlede aborter		
Kodeverk	Kode	Verdi
VERDIFELT		TO_NUMBER(NVL(V.barn_rekkef,'1'))

Merknader

Definisjonsrapport for variabel: PLUREK

Rapport generert: 30.06.2009 08:23

Variabelegenskaper:

Number

Maksimum lengde: 1

Verdisett: Kontinuerlig variabel

Verdier:

Grenseverdier

Nedre grense: 1

Øvre grense: 9

Deskriptiv statistikk

Gjennomsnitt:	1,01
Minste verdi:	1
Største verdi:	5
Antall < nedre grense:	0
Antall > øvre grense:	0
Antall NULL (missing)	0

Definisjonsrapport for variabel: PLUREK
Rapport generert: 30.06.2009 08:23

Aktuelle tall basert på data i MFRdatabasen. Andeler oppgitt pr. 100

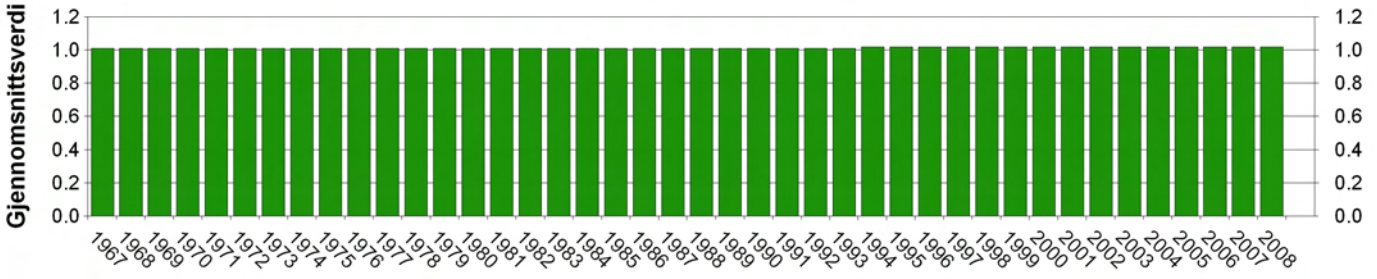

gjennomsnittsverdi for PLUREK

fødselår	ant_fødte	ant_plurek	andel_plurek	gjsnitt_plurek
1967	67283	67283	100,00	1,01
1968	68365	68365	100,00	1,01
1969	68852	68852	100,00	1,01
1970	65655	65655	100,00	1,01
1971	66386	66386	100,00	1,01
1972	65097	65097	100,00	1,01
1973	62010	62010	100,00	1,01
1974	60332	60332	100,00	1,01
1975	57026	57026	100,00	1,01
1976	54116	54116	100,00	1,01
1977	51447	51447	100,00	1,01
1978	52267	52267	100,00	1,01
1979	52127	52127	100,00	1,01
1980	51526	51526	100,00	1,01
1981	51059	51059	100,00	1,01
1982	51675	51675	100,00	1,01
1983	50285	50285	100,00	1,01
1984	50607	50607	100,00	1,01
1985	51505	51505	100,00	1,01
1986	52974	52974	100,00	1,01
1987	54429	54429	100,00	1,01
1988	58057	58057	100,00	1,01
1989	59873	59873	100,00	1,01
1990	61478	61478	100,00	1,01
1991	61372	61372	100,00	1,01
1992	60641	60641	100,00	1,01
1993	60229	60229	100,00	1,01
1994	60556	60556	100,00	1,02
1995	60723	60723	100,00	1,02
1996	61316	61316	100,00	1,02
1997	60084	60084	100,00	1,02
1998	58757	58757	100,00	1,02
1999	60145	60145	100,00	1,02
2000	60047	60047	100,00	1,02
2001	57647	57647	100,00	1,02
2002	56620	56620	100,00	1,02
2003	57754	57754	100,00	1,02
2004	58200	58200	100,00	1,02
2005	57960	57960	100,00	1,02
2006	59696	59696	100,00	1,02
2007	59494	59494	100,00	1,02
2008	61147	61147	100,00	1,02

Det er ikke registrert historiske publikasjonstall for PLUREK

Definisjonsrapport for variabel: PREEKL

Rapport generert: 30.06.2009 08:22

Beskrivelse Preeklampsi

Siste:

Endring av definisjon: 28.11.2008 - 18:32

Variabeldefinisjon

Definisjonsrader:

Kilde 1: Fødselsdata 1967-1998				
Kodegruppe	Kodeverk	Kode	Kodebeskrivelse	Verdi
mu	ICD-8-MFR	6374	Proteinuri + hypertoni	3
mu	ICD-8-MFR	6370& kode='6373' AND V2.kodeverknr=15		3
mu	ICD-8-MFR	6372& kode='6373' AND V2.kodeverknr=15		3
mu	ICD-8-MFR	6375	Proteinuri + hypertoni + ødemer	3
mu	ICD-8-MFR	6376	Truende eklampsi	3
mu	ICD-8	6379	Toksemi, pre-eklampsi ina	3
Kilde 2: Fødselsdata 1999-idag, IK1002				
Kodegruppe	Kodeverk	Kode	Kodebeskrivelse	Verdi
mu	X-KODER 1998-	XB40	preeklampsi alvorlig	2
mu, kp, ke	ICD-10	O141	Alvorlig preeklampsi	2
mu	X-KODER 1998-	XB39	preeklampsi lett	1
mu, kp, ke	ICD-10	O13	Svangerskapshypertensjon uten vesentlig proteinuri	1
mu, kp, ke	ICD-10	O140	Moderat preeklampsi	1
mu, kp, ke	ICD-10	O149	Uspesifisert preeklampsi	3
mu, kp, ke	ICD-10	O16& kode IN ('O121', 'O122') AND V2.kodeverknr=5		3
mu	X-KODER 1998-	XB41	preeklampsi før 34. uke	3
Kilde 3: Fødselsdata 2005-idag, Elektronisk melding				
Kodegruppe	Kodeverk	Kode	Kodebeskrivelse	Verdi
mu	X-KODER 1998-	XB40	preeklampsi alvorlig	2
mu, kp, ke	ICD-10	O141	Alvorlig preeklampsi	2
mu	X-KODER 1998-	XB39	preeklampsi lett	1
mu, kp, ke	ICD-10	O13	Svangerskapshypertensjon uten vesentlig proteinuri	1
mu, kp, ke	ICD-10	O140	Moderat preeklampsi	1
mu, kp, ke	ICD-10	O149	Uspesifisert preeklampsi	3
mu, kp, ke	ICD-10	O16& kode IN ('O121', 'O122') AND V2.kodeverknr=5		3
mu	X-KODER 1998-	XB41	preeklampsi før 34. uke	3

Merknader

Regelinformasjon: MFR bruker ICD-10 koden O13 om "Lett preklampsi" og O16 om "Svangerskapshypertensjon/forbigående hypertensjon (uten proteinuri)".
Datainformasjon: Alle tilfeller for kilde 1 (1967-98) er plassert i kategori 3 (uspesifisert) pga. for store avvik mellom kodesystemene

Definisjonsrapport for variabel: PREEKL

Rapport generert: 30.06.2009 08:23

Variabelegenskaper:

Number

Maksimum lengde: 1

Verdisett: Distinkte verdier

Verdier:

Verdi	Beskrivelse	Frekvens
1	Lett	14971
2	Alvorlig	6553
3	Uspesifisert	54232
NULL (missing)		2381063

Definisjonsrapport for variabel: PREEKL
Rapport generert: 30.06.2009 08:23

Aktuelle tall basert på data i MFRdatabasen. Andeler oppgitt pr. 1000

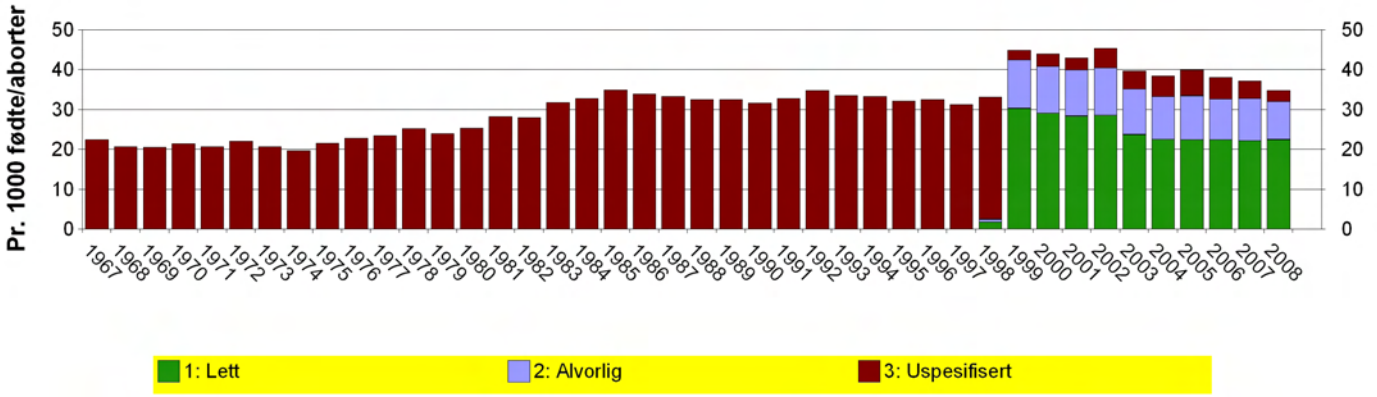

fødselår	ant_fødte	ant_preekl	andel_preekl	ant_1	ant_2	ant_3
1967	67283	1508	22,41	0	0	1508
1968	68365	1419	20,76	0	0	1419
1969	68852	1414	20,54	0	0	1414
1970	65655	1411	21,49	0	0	1411
1971	66386	1374	20,70	0	0	1374
1972	65097	1437	22,07	0	0	1437
1973	62010	1290	20,80	0	0	1290
1974	60332	1189	19,71	0	0	1189
1975	57026	1232	21,60	0	0	1232
1976	54116	1241	22,93	0	0	1241
1977	51447	1206	23,44	0	0	1206
1978	52267	1321	25,27	0	0	1321
1979	52127	1252	24,02	0	0	1252
1980	51526	1311	25,44	0	0	1311
1981	51059	1445	28,30	0	0	1445
1982	51675	1446	27,98	0	0	1446
1983	50285	1596	31,74	0	0	1596
1984	50607	1658	32,76	0	0	1658
1985	51505	1800	34,95	0	0	1800
1986	52974	1801	34,00	0	0	1801
1987	54429	1814	33,33	0	0	1814
1988	58057	1886	32,49	0	0	1886
1989	59873	1946	32,50	0	0	1946
1990	61478	1945	31,64	0	0	1945
1991	61372	2010	32,75	0	0	2010
1992	60641	2115	34,88	0	0	2115
1993	60229	2021	33,56	0	0	2021
1994	60556	2015	33,27	0	0	2015
1995	60723	1952	32,15	0	0	1952
1996	61316	1992	32,49	0	0	1992
1997	60084	1879	31,27	0	0	1879
1998	58757	1957	33,31	110	40	1807
1999	60145	2699	44,87	1824	730	145
2000	60047	2642	44,00	1747	707	188
2001	57647	2481	43,04	1640	664	177
2002	56620	2573	45,44	1621	672	280
2003	57754	2298	39,79	1374	660	264
2004	58200	2241	38,51	1314	624	303
2005	57960	2320	40,03	1303	638	379
2006	59696	2275	38,11	1341	609	325
2007	59494	2218	37,28	1321	629	268
2008	61147	2126	34,77	1376	580	170

Definisjonsrapport for variabel: PREEKL
Rapport generert: 30.06.2009 08:23

Publikasjonstall basert på årsrapporter og 30-årsrapport sammenlignet med aktuelle tall

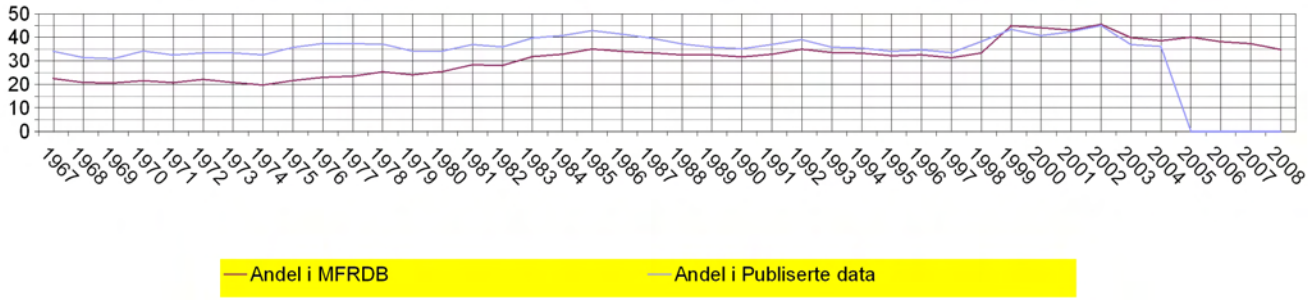

Fødselsår	Antall i MFRDB	Antall i historiske data	Andel i MFRDB	Andel i historiske data	Differanse
22,41	34,02	-781	1987		
20,76	31,32	-722	1987		
20,54	30,85	-710	1987		
21,49	34,12	-829	1987		
20,70	32,42	-778	1987		
22,07	33,32	-732	1987		
20,80	33,32	-776	1987		
19,71	32,50	-772	1987		
21,60	35,65	-801	1987		
22,93	37,38	-782	1987		
23,44	37,18	-707	1987		
25,27	37,08	-617	1987		
24,02	34,07	-524	1987		
25,44	34,14	-448	1987		
28,30	36,88	-438	1987		
27,98	35,84	-406	1987		
31,74	39,67	-399	1987		
32,76	40,69	-401	1987		
34,95	42,79	-404	1987		
34,00	41,27	-385	1987		
33,33	39,52	-337	1987		
32,49	37,12	-269	1987		
32,50	35,74	-194	1987		
31,64	35,10	-213	1987		
32,75	36,84	-251	1987		
34,88	39,00	-250	1987		
33,56	35,76	-133	1987		
33,27	35,37	-127	1987		
32,15	33,99	-112	1987		
32,49	34,59	-129	1987		
31,27	33,47	-132	1987		
33,31	38,19	-287	1987		
44,87	43,38	90	1987		
44,00	40,70	198	1987		
43,04	42,36	39	1987		
45,44	44,91	30	1987		
39,79	36,88	168	1987		
38,51	36,05	143	1987		
40,03	0,00	2320	1987		
38,11	0,00	2275	1987		
37,28	0,00	2218	1987		
34,77	0,00	2126	1987		

Definisjonsrapport for variabel: PREEKL_EKLAMPSI

Rapport generert: 30.06.2009 08:22

Beskrivelse Preeklampsi og/eller eklampsi

Siste:

Endring av definisjon: 02.02.2009 - 14:02

Variabeldefinisjon

Definisjonsrader:

Kildeuavhengig	
Kodeverk	Verdi
VERDIFELT	CASE WHEN preekl IS NOT NULL OR eklampsi IS NOT NULL THEN 1 ELSE NULL END

Merknader

Definisjonsrapport for variabel: PREEKL_EKLAMPSI

Rapport generert: 30.06.2009 08:23

Variabelegenskaper:

Number

Maksimum lengde: 1

Verdisett: En-Null

Verdier:

Verdi	Beskrivelse	Frekvens
1	variabelen er satt	71813
NULL (missing)		2385006

Definisjonsrapport for variabel: PREEKL_EKLAMPSI
Rapport generert: 30.06.2009 08:23

Aktuelle tall basert på data i MFRdatabasen. Andeler oppgitt pr. 1000

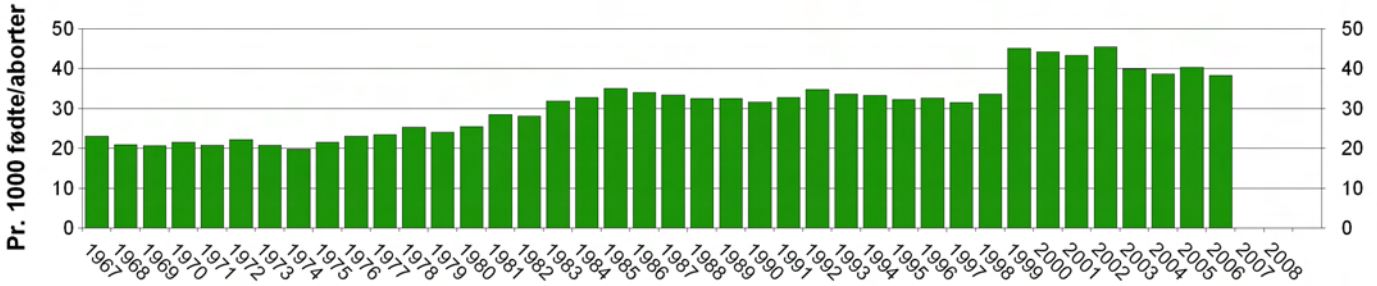

1: variabelen er satt

fødselår	ant_fødte	ant_preekl_eklampsi	andel_preekl_eklampsi
1967	67283	1559	23,17
1968	68365	1438	21,03
1969	68852	1428	20,74
1970	65655	1417	21,58
1971	66386	1385	20,86
1972	65097	1445	22,20
1973	62010	1295	20,88
1974	60332	1197	19,84
1975	57026	1234	21,64
1976	54116	1250	23,10
1977	51447	1212	23,56
1978	52267	1329	25,43
1979	52127	1254	24,06
1980	51526	1318	25,58
1981	51059	1457	28,54
1982	51675	1454	28,14
1983	50285	1603	31,88
1984	50607	1660	32,80
1985	51505	1806	35,06
1986	52974	1806	34,09
1987	54429	1819	33,42
1988	58057	1892	32,59
1989	59873	1950	32,57
1990	61478	1948	31,69
1991	61372	2013	32,80
1992	60641	2116	34,89
1993	60229	2025	33,62
1994	60556	2019	33,34
1995	60723	1959	32,26
1996	61316	2004	32,68
1997	60084	1897	31,57
1998	58757	1981	33,72
1999	60145	2714	45,12
2000	60047	2659	44,28
2001	57647	2497	43,32
2002	56620	2579	45,55
2003	57754	2311	40,01
2004	58200	2255	38,75
2005	57960	2336	40,30
2006	59696	2292	38,39
2007	59494	0	0,00
2008	61147	0	0,00

Definisjonsrapport for variabel: PREEKL_EKLAMPSI
Rapport generert: 30.06.2009 08:23

Publikasjonstall basert på årsrapporter og 30-årsrapport sammenlignet med aktuelle tall

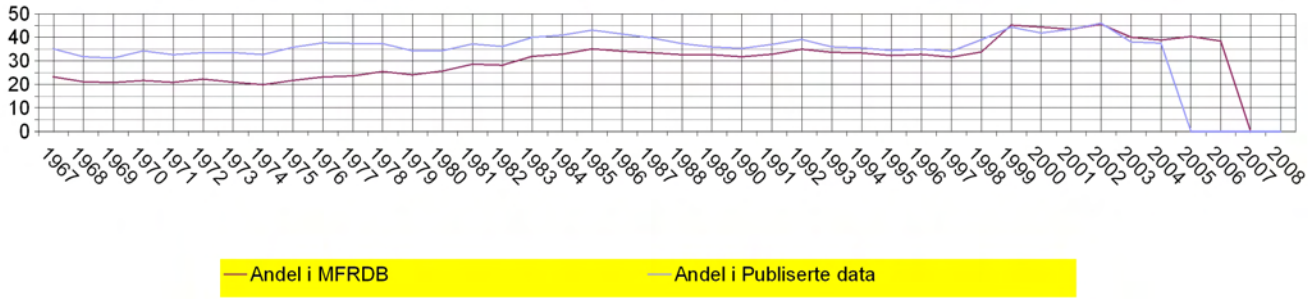

Fødselsår	Antall i MFRDB	Antall i historiske data	Andel i MFRDB	Andel i historiske data	Differanse
1967	1559	2358	23,17	35,05	-799
1968	1438	2168	21,03	31,71	-730
1969	1428	2142	20,74	31,11	-714
1970	1417	2246	21,58	34,21	-829
1971	1385	2164	20,86	32,60	-779
1972	1445	2179	22,20	33,47	-734
1973	1295	2074	20,88	33,45	-779
1974	1197	1970	19,84	32,65	-773
1975	1234	2035	21,64	35,69	-801
1976	1250	2036	23,10	37,62	-786
1977	1212	1921	23,56	37,34	-709
1978	1329	1948	25,43	37,27	-619
1979	1254	1785	24,06	34,24	-531
1980	1318	1768	25,58	34,31	-450
1981	1457	1896	28,54	37,13	-439
1982	1454	1863	28,14	36,05	-409
1983	1603	2009	31,88	39,95	-406
1984	1660	2068	32,80	40,86	-408
1985	1806	2214	35,06	42,99	-408
1986	1806	2191	34,09	41,36	-385
1987	1819	2159	33,42	39,67	-340
1988	1892	2164	32,59	37,27	-272
1989	1950	2147	32,57	35,86	-197
1990	1948	2166	31,69	35,23	-218
1991	2013	2267	32,80	36,94	-254
1992	2116	2370	34,89	39,08	-254
1993	2025	2161	33,62	35,88	-136
1994	2019	2147	33,34	35,45	-128
1995	1959	2085	32,26	34,34	-126
1996	2004	2145	32,68	34,98	-141
1997	1897	2045	31,57	34,04	-148
1998	1981	2286	33,72	38,91	-305
1999	2714	2665	45,12	44,31	49
2000	2659	2507	44,28	41,75	152
2001	2497	2503	43,32	43,42	-6
2002	2579	2601	45,55	45,94	-22
2003	2311	2195	40,01	38,01	116
2004	2255	2180	38,75	37,46	75
2005	2336	0	40,30	0,00	2336
2006	2292	0	38,39	0,00	2292
2007	0	0	0,00	0,00	0
2008	0	0	0,00	0,00	0

Definisjonsrapport for variabel: PREEKLTIDL

Rapport generert: 30.06.2009 08:22

Beskrivelse Tidlig preeklampsi

Siste:

Endring av definisjon: 21.11.2008 - 11:08

Variabeldefinisjon

Definisjonsrader:

Kilde 2: Fødselsdata 1999-idag, IK1002

Kodegruppe	Kodeverk	Kode	Kodebeskrivelse
mu	X-KODER 1998-	XB41	preeklampsi før 34. uke

Kilde 3: Fødselsdata 2005-idag, Elektronisk melding

Kodegruppe	Kodeverk	Kode	Kodebeskrivelse
mu	X-KODER 1998-	XB41	preeklampsi før 34. uke

Merknader

Definisjonsrapport for variabel: PREEKLTIDL

Rapport generert: 30.06.2009 08:23

Variabelegenskaper:

Number

Maksimum lengde: 1

Verdisett: En-Null

Verdier:

Verdi	Beskrivelse	Frekvens
1	variabelen er satt	2890
NULL (missing)		2453929

Definisjonsrapport for variabel: PREEKLTIDL
Rapport generert: 30.06.2009 08:23

Aktuelle tall basert på data i MFRdatabasen. Andeler oppgitt pr. 10000

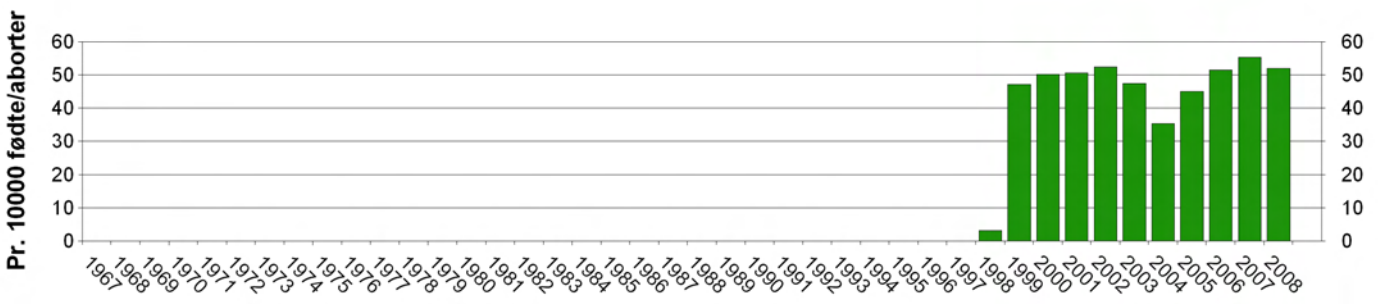

1: variabelen er satt

fødselår	ant_fødte	ant_preekltidl	andel_preekltidl
1967	67283	0	0,00
1968	68365	0	0,00
1969	68852	0	0,00
1970	65655	0	0,00
1971	66386	0	0,00
1972	65097	0	0,00
1973	62010	0	0,00
1974	60332	0	0,00
1975	57026	0	0,00
1976	54116	0	0,00
1977	51447	0	0,00
1978	52267	0	0,00
1979	52127	0	0,00
1980	51526	0	0,00
1981	51059	0	0,00
1982	51675	0	0,00
1983	50285	0	0,00
1984	50607	0	0,00
1985	51505	0	0,00
1986	52974	0	0,00
1987	54429	0	0,00
1988	58057	0	0,00
1989	59873	0	0,00
1990	61478	0	0,00
1991	61372	0	0,00
1992	60641	0	0,00
1993	60229	0	0,00
1994	60556	0	0,00
1995	60723	0	0,00
1996	61316	0	0,00
1997	60084	0	0,00
1998	58757	19	3,23
1999	60145	284	47,22
2000	60047	302	50,29
2001	57647	292	50,65
2002	56620	297	52,45
2003	57754	274	47,44
2004	58200	206	35,40
2005	57960	261	45,03
2006	59696	308	51,59
2007	59494	329	55,30
2008	61147	318	52,01

Det er ikke registrert historiske publikasjonstall for PREEKLTIDL

Definisjonsrapport for variabel: PRENAT_PAT_KODER

Rapport generert: 30.06.2009 08:32

Beskrivelse Koder for patologiske funn

Siste:

Endring av definisjon: 06.10.2008 - 15:34

Variabeldefinisjon

Definisjonsrader:

Kildeuavhengig

Kodeverk	Verdi
FUNKSJON	mfrdb_meta.pa_kodestreng.kodestreng(refid, kilde,'PRENAT_PAT_KODER')

```
Avhengig av in-parameter KODESTRENG vil koder knyttet til føde/abortmelding
og eventuelt tilkoblet barnemelding bli listet ut i kodestrengen.
Avhengig av hvor koden er registrert, vil hver kode prefikses med en av skjematype-bokstavene:
 F - fødemelding
 B - barneavdelingsmelding
 A - abortmelding
```

Merknader

Regelendring: Inneholder alle koder i kodegruppe pf
kategori-info: Datainformasjon: Streng av koder separert med semikolon. Hver kode har formatet Meldingtype_Kode_Kodegruppe_Kodeverknr

Definisjonsrapport for variabel: PRENAT_PAT_KODER

Rapport generert: 30.06.2009 08:33

Variabelegenskaper:

Streng

Maksimum lengde: 500

Verdisett: Kodestreng

Verdier:

Definisjonsrapport for variabel: PRENAT_PAT_KODER
Rapport generert: 30.06.2009 08:33

Aktuelle tall basert på data i MFRdatabasen. Andeler oppgitt pr. 10000

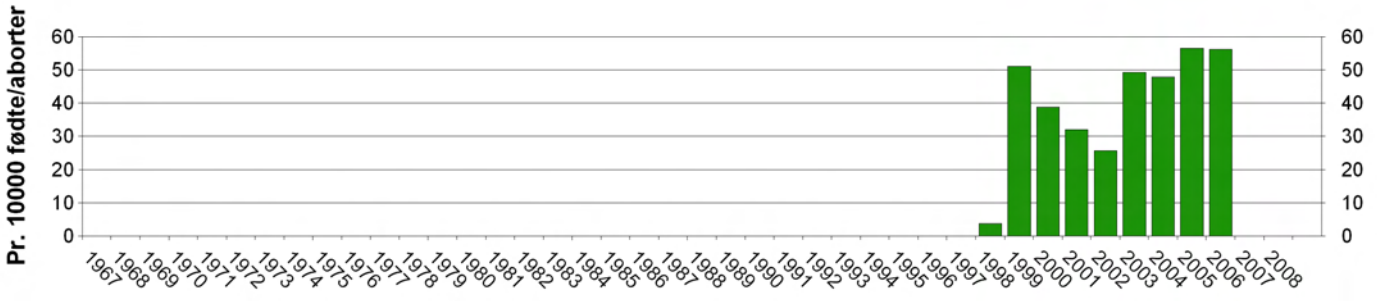

:

fødselår	ant_fødte	ant_prenat_pat_koder	andel_prenat_pat_koder
1967	67283	0	0,00
1968	68365	0	0,00
1969	68852	0	0,00
1970	65655	0	0,00
1971	66386	0	0,00
1972	65097	0	0,00
1973	62010	0	0,00
1974	60332	0	0,00
1975	57026	0	0,00
1976	54116	0	0,00
1977	51447	0	0,00
1978	52267	0	0,00
1979	52127	0	0,00
1980	51526	0	0,00
1981	51059	0	0,00
1982	51675	0	0,00
1983	50285	0	0,00
1984	50607	0	0,00
1985	51505	0	0,00
1986	52974	0	0,00
1987	54429	0	0,00
1988	58057	0	0,00
1989	59873	0	0,00
1990	61478	0	0,00
1991	61372	0	0,00
1992	60641	0	0,00
1993	60229	0	0,00
1994	60556	0	0,00
1995	60723	0	0,00
1996	61316	0	0,00
1997	60084	0	0,00
1998	58757	23	3,91
1999	60145	308	51,21
2000	60047	234	38,97
2001	57647	185	32,09
2002	56620	146	25,79
2003	57754	285	49,35
2004	58200	279	47,94
2005	57960	328	56,59
2006	59696	336	56,29
2007	59494	0	0,00
2008	61147	0	0,00

Det er ikke registrert historiske publikasjonstall for PRENAT_PAT_KODER

Definisjonsrapport for variabel: PUDENDAL

Rapport generert: 30.06.2009 08:32

Beskrivelse Pudendal

Siste:

Endring av definisjon: 13.03.2009 - 13:05

Variabeldefinisjon

Definisjonsrader:

Kilde 1: Fødselsdata 1967-1998			
Kodegruppe	Kodeverk	Kode	Kodebeskrivelse
ig	ANESTESI 1967-1998	34	Lokal anestesi: Pudendus blokade/Pudendal analgesi
Kilde 2: Fødselsdata 1999-idag, IK1002			
Kodegruppe	Kodeverk	Kode	Kodebeskrivelse
	X-KODER 1998-	XC51	anestesi - pudendal
Kilde 3: Fødselsdata 2005-idag, Elektronisk melding			
Kodegruppe	Kodeverk	Kode	Kodebeskrivelse
	X-KODER 1998-	XC51	anestesi - pudendal

Merknader

Regelendring: I perioden 1999- 2005 ble ikke kodede kryssfelt tatt med i definisjonen.

Definisjonsrapport for variabel: PUDENDAL

Rapport generert: 30.06.2009 08:33

Variabelegenskaper:

Number

Maksimum lengde: 1

Verdisett: En-Null

Verdier:

Verdi	Beskrivelse	Frekvens
1	variabelen er satt	84876
NULL (missing)		2371943

Definisjonsrapport for variabel: PUDENDAL
Rapport generert: 30.06.2009 08:33

Aktuelle tall basert på data i MFRdatabasen. Andeler oppgitt pr. 1000

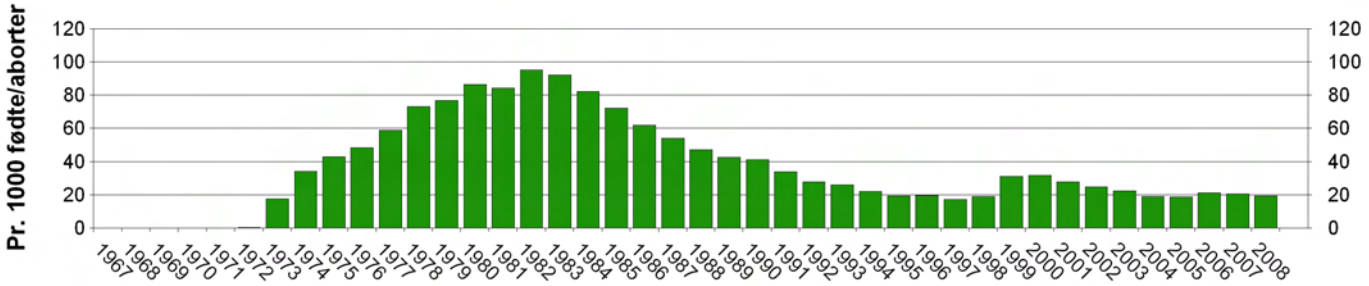

1: variabelen er satt

fødselår	ant_fødte	ant_pudendal	andel_pudendal
1967	67283	0	0,00
1968	68365	3	0,04
1969	68852	3	0,04
1970	65655	2	0,03
1971	66386	3	0,05
1972	65097	28	0,43
1973	62010	1088	17,55
1974	60332	2081	34,49
1975	57026	2463	43,19
1976	54116	2634	48,67
1977	51447	3044	59,17
1978	52267	3833	73,33
1979	52127	4013	76,99
1980	51526	4461	86,58
1981	51059	4312	84,45
1982	51675	4925	95,31
1983	50285	4635	92,17
1984	50607	4169	82,38
1985	51505	3721	72,25
1986	52974	3296	62,22
1987	54429	2946	54,13
1988	58057	2753	47,42
1989	59873	2559	42,74
1990	61478	2531	41,17
1991	61372	2094	34,12
1992	60641	1691	27,89
1993	60229	1576	26,17
1994	60556	1354	22,36
1995	60723	1186	19,53
1996	61316	1208	19,70
1997	60084	1052	17,51
1998	58757	1128	19,20
1999	60145	1879	31,24
2000	60047	1926	32,07
2001	57647	1615	28,02
2002	56620	1424	25,15
2003	57754	1308	22,65
2004	58200	1126	19,35
2005	57960	1098	18,94
2006	59696	1275	21,36
2007	59494	1244	20,91
2008	61147	1189	19,44

Definisjonsrapport for variabel: PUDENDAL
Rapport generert: 30.06.2009 08:33

Publikasjonstall basert på årsrapporter og 30-årsrapport sammenlignet med aktuelle tall

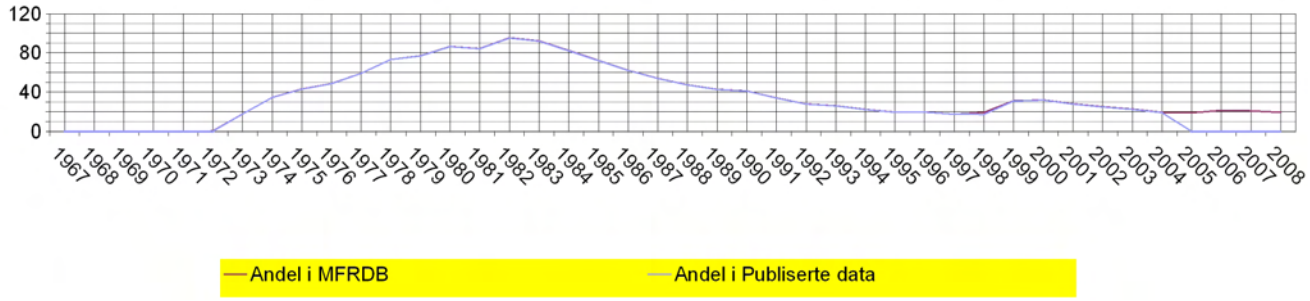

Fødselsår	Antall i MFRDB	Antall i historiske data	Andel i MFRDB	Andel i historiske data	Differanse
1967	0	0	0,00	0,00	0
1968	3	0	0,04	0,00	3
1969	3	0	0,04	0,00	3
1970	2	0	0,03	0,00	2
1971	3	0	0,05	0,00	3
1972	28	0	0,43	0,00	28
1973	1088	1088	17,55	17,55	0
1974	2081	2079	34,49	34,46	2
1975	2463	2455	43,19	43,05	8
1976	2634	2630	48,67	48,60	4
1977	3044	3041	59,17	59,11	3
1978	3833	3831	73,33	73,30	2
1979	4013	4007	76,99	76,87	6
1980	4461	4449	86,58	86,34	12
1981	4312	4304	84,45	84,29	8
1982	4925	4915	95,31	95,11	10
1983	4635	4625	92,17	91,98	10
1984	4169	4154	82,38	82,08	15
1985	3721	3711	72,25	72,05	10
1986	3296	3288	62,22	62,07	8
1987	2946	2938	54,13	53,98	8
1988	2753	2739	47,42	47,18	14
1989	2559	2553	42,74	42,64	6
1990	2531	2525	41,17	41,07	6
1991	2094	2087	34,12	34,01	7
1992	1691	1681	27,89	27,72	10
1993	1576	1568	26,17	26,03	8
1994	1354	1346	22,36	22,23	8
1995	1186	1180	19,53	19,43	6
1996	1208	1202	19,70	19,60	6
1997	1052	1052	17,51	17,51	0
1998	1128	1015	19,20	17,27	113
1999	1879	1857	31,24	30,88	22
2000	1926	1911	32,07	31,83	15
2001	1615	1597	28,02	27,70	18
2002	1424	1406	25,15	24,83	18
2003	1308	1291	22,65	22,35	17
2004	1126	1110	19,35	19,07	16
2005	1098	0	18,94	0,00	1098
2006	1275	0	21,36	0,00	1275
2007	1244	0	20,91	0,00	1244
2008	1189	0	19,44	0,00	1189

Definisjonsrapport for variabel: RESPIRATOR

Rapport generert: 30.06.2009 08:32

Beskrivelse Respiratorbehandlet

Siste:

Endring av definisjon: 14.01.2009 - 11:11

Variabeldefinisjon

Definisjonsrader:

Kilde 2: Fødselsdata 1999-idag, IK1002

Kodegruppe	Kodeverk	Kode	Kodebeskrivelse
	X-KODER 1998-	XD57	respiratorbeh.

Kilde 3: Fødselsdata 2005-idag, Elektronisk melding

Kodegruppe	Kodeverk	Kode	Kodebeskrivelse
	X-KODER 1998-	XD57	respiratorbeh.

Merknader

Regelinformasjon: I tidligere publiserte tall for 1999 og 2000 ble ikke informasjon fra barnemeldingene tatt med i definisjonen av variablen. Dette forklarer avviket i forhold til dagens opptellinger.

Kodeinformasjon: Gammel NCSP-kode tg601 og ny GXAV01 er ikke med i definisjon. Bør vurderes.

Definisjonsrapport for variabel: RESPIRATOR

Rapport generert: 30.06.2009 08:33

Variabelegenskaper:

Number

Maksimum lengde: 1

Verdisett: En-Null

Verdier:

Verdi	Beskrivelse	Frekvens
1	variabelen er satt	2539
NULL (missing)		2454280

Definisjonsrapport for variabel: RESPIRATOR
Rapport generert: 30.06.2009 08:33

Aktuelle tall basert på data i MFRdatabasen. Andeler oppgitt pr. 10000

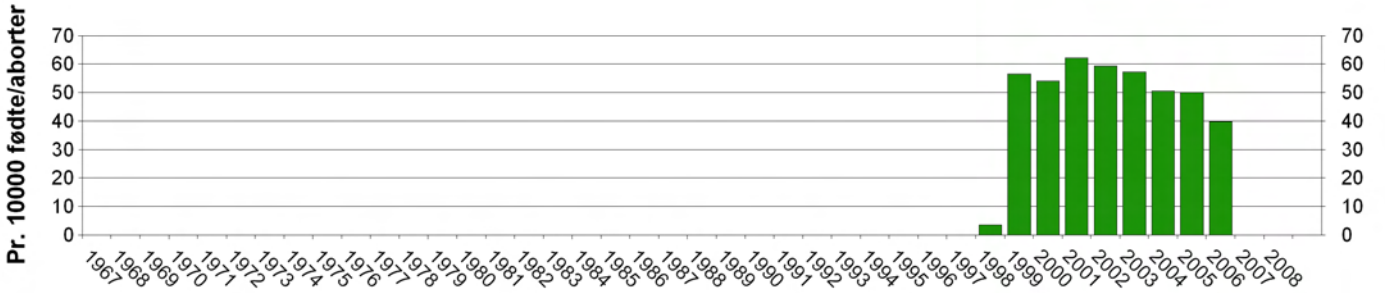

1: variabelen er satt

fødselår	ant_fødte	ant_respirator	andel_respirator
1967	67283	0	0,00
1968	68365	0	0,00
1969	68852	0	0,00
1970	65655	0	0,00
1971	66386	0	0,00
1972	65097	0	0,00
1973	62010	0	0,00
1974	60332	0	0,00
1975	57026	0	0,00
1976	54116	0	0,00
1977	51447	0	0,00
1978	52267	0	0,00
1979	52127	0	0,00
1980	51526	0	0,00
1981	51059	0	0,00
1982	51675	0	0,00
1983	50285	0	0,00
1984	50607	0	0,00
1985	51505	0	0,00
1986	52974	0	0,00
1987	54429	0	0,00
1988	58057	0	0,00
1989	59873	0	0,00
1990	61478	0	0,00
1991	61372	0	0,00
1992	60641	0	0,00
1993	60229	0	0,00
1994	60556	0	0,00
1995	60723	0	0,00
1996	61316	0	0,00
1997	60084	0	0,00
1998	58757	21	3,57
1999	60145	341	56,70
2000	60047	326	54,29
2001	57647	359	62,28
2002	56620	337	59,52
2003	57754	331	57,31
2004	58200	295	50,69
2005	57960	291	50,21
2006	59696	238	39,87
2007	59494	0	0,00
2008	61147	0	0,00

Definisjonsrapport for variabel: RESPIRATOR
Rapport generert: 30.06.2009 08:33

Publikasjonstall basert på årsrapporter og 30-årsrapport sammenlignet med aktuelle tall

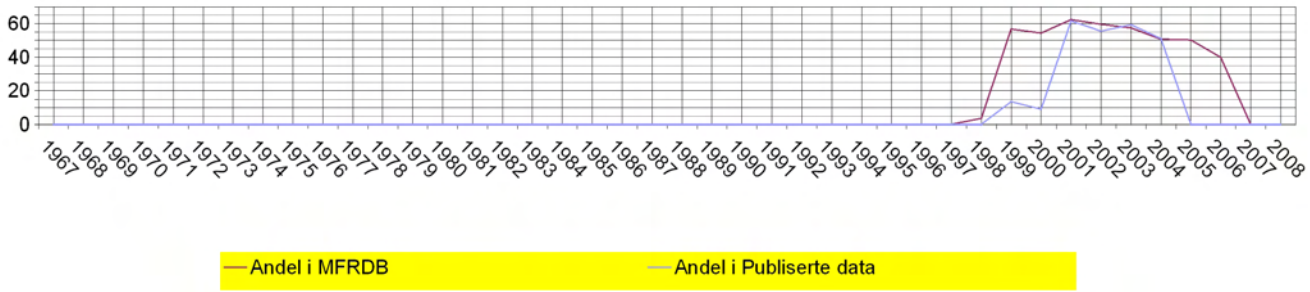

Fødselsår	Antall i MFRDB	Antall i historiske data	Andel i MFRDB	Andel i historiske data	Differanse
1967	0	0	0,00	0,00	0
1968	0	0	0,00	0,00	0
1969	0	0	0,00	0,00	0
1970	0	0	0,00	0,00	0
1971	0	0	0,00	0,00	0
1972	0	0	0,00	0,00	0
1973	0	0	0,00	0,00	0
1974	0	0	0,00	0,00	0
1975	0	0	0,00	0,00	0
1976	0	0	0,00	0,00	0
1977	0	0	0,00	0,00	0
1978	0	0	0,00	0,00	0
1979	0	0	0,00	0,00	0
1980	0	0	0,00	0,00	0
1981	0	0	0,00	0,00	0
1982	0	0	0,00	0,00	0
1983	0	0	0,00	0,00	0
1984	0	0	0,00	0,00	0
1985	0	0	0,00	0,00	0
1986	0	0	0,00	0,00	0
1987	0	0	0,00	0,00	0
1988	0	0	0,00	0,00	0
1989	0	0	0,00	0,00	0
1990	0	0	0,00	0,00	0
1991	0	0	0,00	0,00	0
1992	0	0	0,00	0,00	0
1993	0	0	0,00	0,00	0
1994	0	0	0,00	0,00	0
1995	0	0	0,00	0,00	0
1996	0	0	0,00	0,00	0
1997	0	0	0,00	0,00	0
1998	21	0	3,57	0,00	21
1999	341	81	56,70	13,47	260
2000	326	54	54,29	8,99	272
2001	359	355	62,28	61,58	4
2002	337	314	59,52	55,46	23
2003	331	342	57,31	59,22	-11
2004	295	297	50,69	51,03	-2
2005	291	0	50,21	0,00	291
2006	238	0	39,87	0,00	238
2007	0	0	0,00	0,00	0
2008	0	0	0,00	0,00	0

Definisjonsrapport for variabel: RESPIRATORISK_DISTR

Rapport generert: 30.06.2009 08:32

Beskrivelse Respiratorisk distressyndrom hos nyfødt

Siste:

Endring av definisjon: 14.01.2009 - 11:18

Variabeldefinisjon

Definisjonsrader:

Kilde 2: Fødselsdata 1999-idag, IK1002			
Kodegruppe	Kodeverk	Kode	Kodebeskrivelse
	X-KODER 1998-	XD41	resp.distress syndr.
mm,nd	ICD-10	P220	Respiratorisk distressyndrom hos nyfødt
Kilde 3: Fødselsdata 2005-idag, Elektronisk melding			
Kodegruppe	Kodeverk	Kode	Kodebeskrivelse
	X-KODER 1998-	XD41	resp.distress syndr.
nd	ICD-10	P220	Respiratorisk distressyndrom hos nyfødt

Merknader

Regelinformasjon: I årsmeldingene for 1999 og 2000 tas ikke informasjon fra barnemeldingene med for denne variabelen.Dette forklarer avvik til dagnes tall.

Definisjonsrapport for variabel: RESPIRATORISK_DISTR

Rapport generert: 30.06.2009 08:33

Variabelegenskaper:

Number

Maksimum lengde: 1

Verdisett: En-Null

Verdier:

Verdi	Beskrivelse	Frekvens
1	variabelen er satt	4793
NULL (missing)		2452026

Definisjonsrapport for variabel: RESPIRATORISK_DISTR
Rapport generert: 30.06.2009 08:33

Aktuelle tall basert på data i MFRdatabasen. Andeler oppgitt pr. 1000

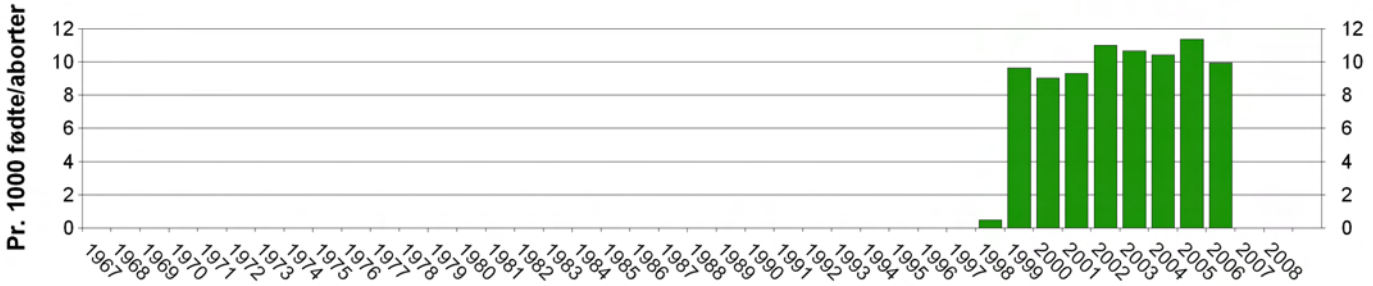

1: variabelen er satt

fødselår	ant_fødte	ant_respiratorisk_distr	andel_respiratorisk_distr
1967	67283	0	0,00
1968	68365	0	0,00
1969	68852	0	0,00
1970	65655	0	0,00
1971	66386	0	0,00
1972	65097	0	0,00
1973	62010	0	0,00
1974	60332	0	0,00
1975	57026	0	0,00
1976	54116	0	0,00
1977	51447	0	0,00
1978	52267	0	0,00
1979	52127	0	0,00
1980	51526	0	0,00
1981	51059	0	0,00
1982	51675	0	0,00
1983	50285	0	0,00
1984	50607	0	0,00
1985	51505	0	0,00
1986	52974	0	0,00
1987	54429	0	0,00
1988	58057	0	0,00
1989	59873	0	0,00
1990	61478	0	0,00
1991	61372	0	0,00
1992	60641	0	0,00
1993	60229	0	0,00
1994	60556	0	0,00
1995	60723	0	0,00
1996	61316	0	0,00
1997	60084	0	0,00
1998	58757	30	0,51
1999	60145	581	9,66
2000	60047	543	9,04
2001	57647	537	9,32
2002	56620	623	11,00
2003	57754	617	10,68
2004	58200	607	10,43
2005	57960	660	11,39
2006	59696	595	9,97
2007	59494	0	0,00
2008	61147	0	0,00

Det er ikke registrert historiske publikasjonstall for RESPIRATORISK_DISTR

Definisjonsrapport for variabel: REUM_ARTRITT

Rapport generert: 30.06.2009 08:32

Beskrivelse Reumatoid artritt hos mor før svangerskapet

Siste:

Endring av definisjon: 17.04.2009 - 08:33

Variabeldefinisjon

Definisjonsrader:

Kilde 1: Fødselsdata 1967-1998			
Kodegruppe	Kodeverk	Kode	Kodebeskrivelse
mf	ICD-8	712	Leddgikt
Kilde 2: Fødselsdata 1999-idag, IK1002			
Kodegruppe	Kodeverk	Kode	Kodebeskrivelse
	X-KODER 1998-	XB23	reumatoid artritt
mf	ICD-10	M123	Palindromisk reumatisme
mf	ICD-10	M05%	Seropositiv reumatoid artritt
mf	ICD-10	M06%	Annen reumatoid artritt
mf	ICD-10	M080	Juvenil reumatoid artritt
Kilde 3: Fødselsdata 2005-idag, Elektronisk melding			
Kodegruppe	Kodeverk	Kode	Kodebeskrivelse
	X-KODER 1998-	XB23	reumatoid artritt
mf	ICD-10	M123	Palindromisk reumatisme
mf	ICD-10	M05%	Seropositiv reumatoid artritt
mf	ICD-10	M06%	Annen reumatoid artritt
mf	ICD-10	M080	Juvenil reumatoid artritt

Merknader

Kodeinformasjon: I kilde 1 er Mb Bechterew inkludert i definisjonen. Dette er ikke tilfelle for kilde 2 og 3.

Definisjonsrapport for variabel: REUM_ARTRITT

Rapport generert: 30.06.2009 08:33

Variabelegenskaper:

Number

Maksimum lengde: 1

Verdisett: En-Null

Verdier:

Verdi	Beskrivelse	Frekvens
1	variabelen er satt	6315
NULL (missing)		2450504

Definisjonsrapport for variabel: REUM_ARTRITT
Rapport generert: 30.06.2009 08:33

Aktuelle tall basert på data i MFRdatabasen. Andeler oppgitt pr. 10000

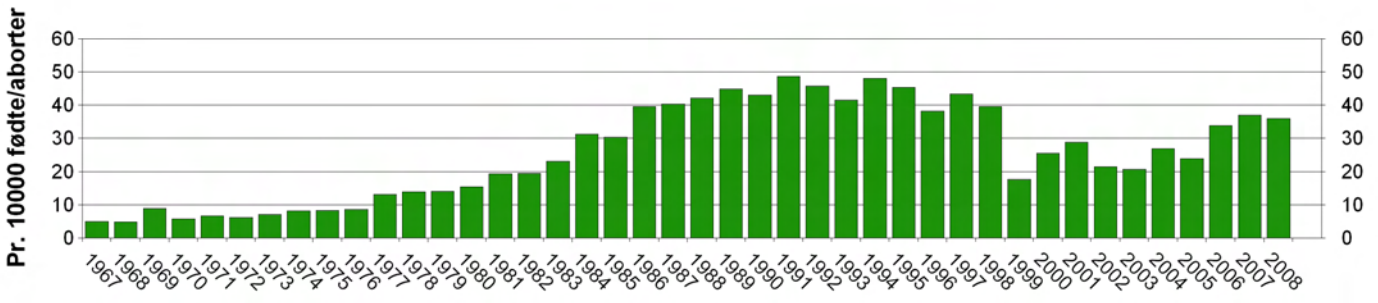

1: variabelen er satt

fødselår	ant_fødte	ant_reum_artritt	andel_reum_artritt
1967	67283	34	5,05
1968	68365	34	4,97
1969	68852	62	9,00
1970	65655	38	5,79
1971	66386	45	6,78
1972	65097	41	6,30
1973	62010	45	7,26
1974	60332	50	8,29
1975	57026	48	8,42
1976	54116	47	8,69
1977	51447	68	13,22
1978	52267	73	13,97
1979	52127	74	14,20
1980	51526	80	15,53
1981	51059	99	19,39
1982	51675	101	19,55
1983	50285	117	23,27
1984	50607	159	31,42
1985	51505	157	30,48
1986	52974	210	39,64
1987	54429	220	40,42
1988	58057	245	42,20
1989	59873	269	44,93
1990	61478	265	43,10
1991	61372	299	48,72
1992	60641	278	45,84
1993	60229	251	41,67
1994	60556	291	48,05
1995	60723	276	45,45
1996	61316	235	38,33
1997	60084	261	43,44
1998	58757	233	39,65
1999	60145	107	17,79
2000	60047	154	25,65
2001	57647	167	28,97
2002	56620	122	21,55
2003	57754	120	20,78
2004	58200	157	26,98
2005	57960	139	23,98
2006	59696	203	34,01
2007	59494	221	37,15
2008	61147	220	35,98

Definisjonsrapport for variabel: REUM_ARTRITT
Rapport generert: 30.06.2009 08:33

Publikasjonstall basert på årsrapporter og 30-årsrapport sammenlignet med aktuelle tall

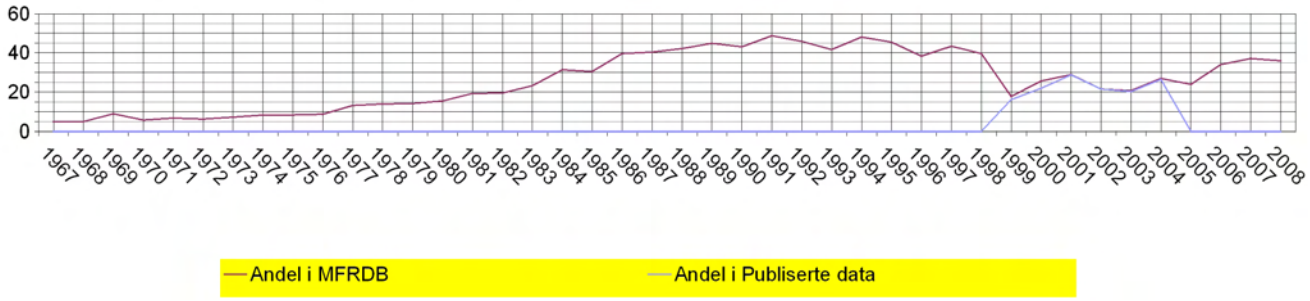

Fødselsår	Antall i MFRDB	Antall i historiske data	Andel i MFRDB	Andel i historiske data	Differanse
1967	34	0	5,05	0,00	34
1968	34	0	4,97	0,00	34
1969	62	0	9,00	0,00	62
1970	38	0	5,79	0,00	38
1971	45	0	6,78	0,00	45
1972	41	0	6,30	0,00	41
1973	45	0	7,26	0,00	45
1974	50	0	8,29	0,00	50
1975	48	0	8,42	0,00	48
1976	47	0	8,69	0,00	47
1977	68	0	13,22	0,00	68
1978	73	0	13,97	0,00	73
1979	74	0	14,20	0,00	74
1980	80	0	15,53	0,00	80
1981	99	0	19,39	0,00	99
1982	101	0	19,55	0,00	101
1983	117	0	23,27	0,00	117
1984	159	0	31,42	0,00	159
1985	157	0	30,48	0,00	157
1986	210	0	39,64	0,00	210
1987	220	0	40,42	0,00	220
1988	245	0	42,20	0,00	245
1989	269	0	44,93	0,00	269
1990	265	0	43,10	0,00	265
1991	299	0	48,72	0,00	299
1992	278	0	45,84	0,00	278
1993	251	0	41,67	0,00	251
1994	291	0	48,05	0,00	291
1995	276	0	45,45	0,00	276
1996	235	0	38,33	0,00	235
1997	261	0	43,44	0,00	261
1998	233	0	39,65	0,00	233
1999	107	97	17,79	16,13	10
2000	154	132	25,65	21,98	22
2001	167	166	28,97	28,80	1
2002	122	122	21,55	21,55	0
2003	120	117	20,78	20,26	3
2004	157	154	26,98	26,46	3
2005	139	0	23,98	0,00	139
2006	203	0	34,01	0,00	203
2007	221	0	37,15	0,00	221
2008	220	0	35,98	0,00	220

Definisjonsrapport for variabel: RH_ANTISTOFF

Rapport generert: 30.06.2009 08:32

Beskrivelse RH antistoff

Siste:

Endring av definisjon: 25.03.2009 - 07:58

Variabeldefinisjon

Definisjonsrader:

Kilde 1: Fødselsdata 1967-1998			
Kodegruppe	Kodeverk	Kode	Kodebeskrivelse
mu	ICD-8-MFR	6347	Rh antistoff og andre antistoffer under svangerskapet
Kilde 2: Fødselsdata 1999-idag, IK1002			
Kodegruppe	Kodeverk	Kode	Kodebeskrivelse
mu	ICD-10	O360	Omsorg for og behandling av mor ved rhesusisoimmunisering
Kilde 3: Fødselsdata 2005-idag, Elektronisk melding			
Kodegruppe	Kodeverk	Kode	Kodebeskrivelse
mu	ICD-10	O360	Omsorg for og behandling av mor ved rhesusisoimmunisering

Merknader

Definisjonsrapport for variabel: RH_ANTISTOFF

Rapport generert: 30.06.2009 08:33

Variabelegenskaper:

Number

Maksimum lengde: 1

Verdisett: En-Null

Verdier:

Verdi	Beskrivelse	Frekvens
1	variabelen er satt	4584
NULL (missing)		2452235

Definisjonsrapport for variabel: RH_ANTISTOFF
Rapport generert: 30.06.2009 08:33

Aktuelle tall basert på data i MFRdatabasen. Andeler oppgitt pr. 10000

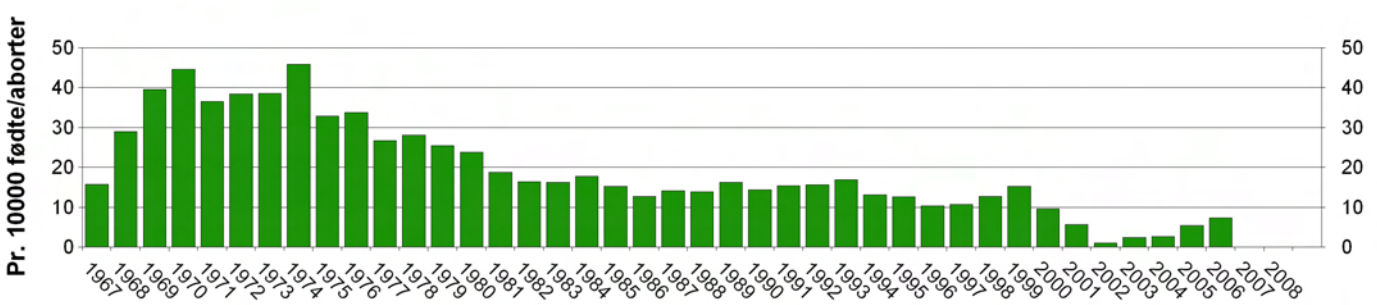

1: variabelen er satt

fødselår	ant_fødte	ant_rh_antistoff	andel_rh_antistoff
1967	67283	106	15,75
1968	68365	198	28,96
1969	68852	273	39,65
1970	65655	293	44,63
1971	66386	243	36,60
1972	65097	250	38,40
1973	62010	239	38,54
1974	60332	277	45,91
1975	57026	188	32,97
1976	54116	183	33,82
1977	51447	138	26,82
1978	52267	147	28,12
1979	52127	133	25,51
1980	51526	123	23,87
1981	51059	96	18,80
1982	51675	85	16,45
1983	50285	82	16,31
1984	50607	90	17,78
1985	51505	79	15,34
1986	52974	68	12,84
1987	54429	77	14,15
1988	58057	81	13,95
1989	59873	98	16,37
1990	61478	89	14,48
1991	61372	95	15,48
1992	60641	95	15,67
1993	60229	102	16,94
1994	60556	80	13,21
1995	60723	77	12,68
1996	61316	64	10,44
1997	60084	65	10,82
1998	58757	75	12,76
1999	60145	92	15,30
2000	60047	58	9,66
2001	57647	33	5,72
2002	56620	6	1,06
2003	57754	14	2,42
2004	58200	16	2,75
2005	57960	32	5,52
2006	59696	44	7,37
2007	59494	0	0,00
2008	61147	0	0,00

Definisjonsrapport for variabel: RH_ANTISTOFF
Rapport generert: 30.06.2009 08:33

Publikasjonstall basert på årsrapporter og 30-årsrapport sammenlignet med aktuelle tall

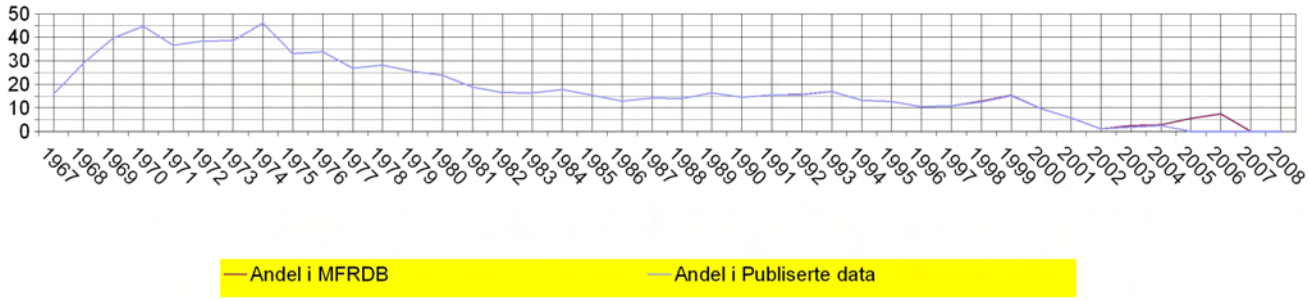

Fødselsår	Antall i MFRDB	Antall i historiske data	Andel i MFRDB	Andel i historiske data	Differanse
1967	106	106	15,75	15,75	0
1968	198	198	28,96	28,96	0
1969	273	273	39,65	39,65	0
1970	293	293	44,63	44,63	0
1971	243	243	36,60	36,60	0
1972	250	250	38,40	38,40	0
1973	239	239	38,54	38,54	0
1974	277	277	45,91	45,91	0
1975	188	188	32,97	32,97	0
1976	183	183	33,82	33,82	0
1977	138	138	26,82	26,82	0
1978	147	147	28,12	28,12	0
1979	133	133	25,51	25,51	0
1980	123	123	23,87	23,87	0
1981	96	96	18,80	18,80	0
1982	85	85	16,45	16,45	0
1983	82	82	16,31	16,31	0
1984	90	90	17,78	17,78	0
1985	79	79	15,34	15,34	0
1986	68	68	12,84	12,84	0
1987	77	77	14,15	14,15	0
1988	81	81	13,95	13,95	0
1989	98	98	16,37	16,37	0
1990	89	89	14,48	14,48	0
1991	95	95	15,48	15,48	0
1992	95	94	15,67	15,50	1
1993	102	102	16,94	16,94	0
1994	80	80	13,21	13,21	0
1995	77	77	12,68	12,68	0
1996	64	64	10,44	10,44	0
1997	65	65	10,82	10,82	0
1998	75	73	12,76	12,42	2
1999	92	91	15,30	15,13	1
2000	58	58	9,66	9,66	0
2001	33	33	5,72	5,72	0
2002	6	6	1,06	1,06	0
2003	14	10	2,42	1,73	4
2004	16	14	2,75	2,41	2
2005	32	0	5,52	0,00	32
2006	44	0	7,37	0,00	44
2007	0	0	0,00	0,00	0
2008	0	0	0,00	0,00	0

Definisjonsrapport for variabel: ROYK_AVSL

Rapport generert: 30.06.2009 08:32

Beskrivelse Røyking ved svangerskapets slutt

Siste:

Endring av definisjon: 02.12.2008 - 13:24

Variabeldefinisjon

Definisjonsrader:

Kildeuavhengig	
Kodeverk	Verdi
VERDIFELT	CASE WHEN m.royk_avsl_ant IS NOT NULL THEN 3 ELSE NULL END
VERDIFELT	CASE royk_svsk_str_kode WHEN '2' THEN 1 WHEN '3' THEN 2 WHEN '4' THEN 3 ELSE NULL END
VERDIFELT	CASE WHEN royk_svsk_str_ant = 0 THEN 1 ELSE NULL END
Variabelbetingelse: m.royk_samtykke IS NULL	

Merknader

Definisjonsrapport for variabel: ROYK_AVSL

Rapport generert: 30.06.2009 08:33

Variabelegenskaper:

Number

Maksimum lengde: 1

Verdisett: Distinkte verdier

Verdier:

Verdi	Beskrivelse	Frekvens
1	Nei	398728
2	Av og til	5919
3	Daglig	55321
NULL (missing)		1996851

Definisjonsrapport for variabel: ROYK_AVSL
Rapport generert: 30.06.2009 08:33

Aktuelle tall basert på data i MFRdatabasen. Andeler oppgitt pr. 100

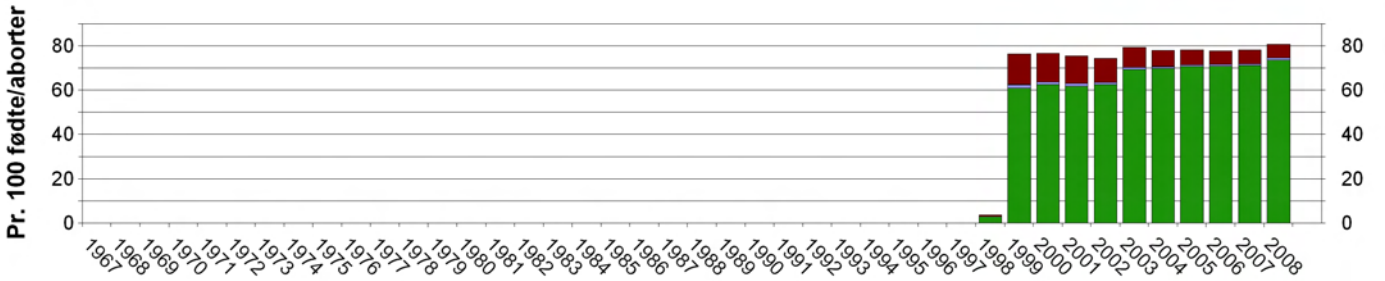

1: Nei 2: Av og til 3: Daglig

fødselår	ant_fødte	ant_royk_avsl	andel_royk_avsl	ant_1	ant_2	ant_3
1967	67283	0	0,00	0	0	0
1968	68365	0	0,00	0	0	0
1969	68852	0	0,00	0	0	0
1970	65655	0	0,00	0	0	0
1971	66386	0	0,00	0	0	0
1972	65097	0	0,00	0	0	0
1973	62010	0	0,00	0	0	0
1974	60332	0	0,00	0	0	0
1975	57026	0	0,00	0	0	0
1976	54116	0	0,00	0	0	0
1977	51447	0	0,00	0	0	0
1978	52267	0	0,00	0	0	0
1979	52127	0	0,00	0	0	0
1980	51526	0	0,00	0	0	0
1981	51059	0	0,00	0	0	0
1982	51675	0	0,00	0	0	0
1983	50285	0	0,00	0	0	0
1984	50607	0	0,00	0	0	0
1985	51505	0	0,00	0	0	0
1986	52974	0	0,00	0	0	0
1987	54429	0	0,00	0	0	0
1988	58057	0	0,00	0	0	0
1989	59873	0	0,00	0	0	0
1990	61478	0	0,00	0	0	0
1991	61372	0	0,00	0	0	0
1992	60641	0	0,00	0	0	0
1993	60229	0	0,00	0	0	0
1994	60556	0	0,00	0	0	0
1995	60723	0	0,00	0	0	0
1996	61316	0	0,00	0	0	0
1997	60084	0	0,00	0	0	0
1998	58757	2321	3,95	1751	43	527
1999	60145	46056	76,57	36676	943	8437
2000	60047	46120	76,81	37572	748	7800
2001	57647	43646	75,71	35733	649	7264
2002	56620	42208	74,55	35427	607	6174
2003	57754	45955	79,57	40064	565	5326
2004	58200	45536	78,24	40674	490	4372
2005	57960	45497	78,50	41036	452	4009
2006	59696	46537	77,96	42349	450	3738
2007	59494	46634	78,38	42346	452	3836
2008	61147	49458	80,88	45100	520	3838

Det er ikke registrert historiske publikasjonstall for ROYK_AVSL

Definisjonsrapport for variabel: ROYK_AVSL_ANT

Rapport generert: 30.06.2009 08:32

Beskrivelse Antall sigaretter daglig ved svangerskapets avslutning

Siste:

Endring av definisjon: 02.12.2008 - 13:53

Variabeldefinisjon

Definisjonsrader:

Kildeuavhengig	
Kodeverk	Kode
VERDIFELT	case when royk_svsk_str_ant = 0 THEN NULL ELSE royk_svsk_str_ant END
Variabelbetingelse: m.royk_samtykke IS NULL	

Merknader

Definisjonsrapport for variabel: ROYK_AVSL_ANT

Rapport generert: 30.06.2009 08:33

Variabelegenskaper:

Number

Maksimum lengde: 2

Verdisett: Kontinuerlig variabel

Verdier:

Grenseverdier

Nedre grense: 0

Øvre grense: 98

Deskriptiv statistikk

Gjennomsnitt:	7,39
Minste verdi:	1
Største verdi:	81
Antall < nedre grense:	0
Antall > øvre grense:	0
Antall NULL (missing)	2405271

Definisjonsrapport for variabel: ROYK_AVSL_ANT
Rapport generert: 30.06.2009 08:33

Aktuelle tall basert på data i MFRdatabasen. Andeler oppgitt pr. 100

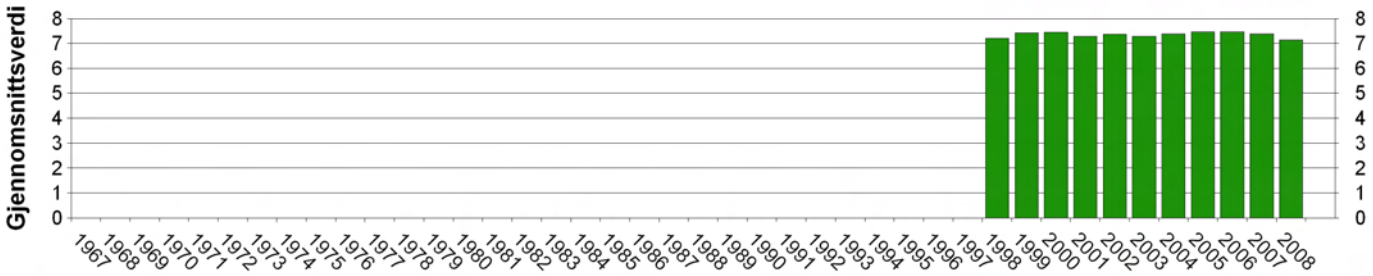

gjennomsnittsverdi for ROYK_AVSL_ANT

fødselår	ant_fødte	ant_royk_avsl_ant	andel_royk_avsl_ant	gjsnitt_royk_avsl_ant
1967	67283	0	0,00	0,00
1968	68365	0	0,00	0,00
1969	68852	0	0,00	0,00
1970	65655	0	0,00	0,00
1971	66386	0	0,00	0,00
1972	65097	0	0,00	0,00
1973	62010	0	0,00	0,00
1974	60332	0	0,00	0,00
1975	57026	0	0,00	0,00
1976	54116	0	0,00	0,00
1977	51447	0	0,00	0,00
1978	52267	0	0,00	0,00
1979	52127	0	0,00	0,00
1980	51526	0	0,00	0,00
1981	51059	0	0,00	0,00
1982	51675	0	0,00	0,00
1983	50285	0	0,00	0,00
1984	50607	0	0,00	0,00
1985	51505	0	0,00	0,00
1986	52974	0	0,00	0,00
1987	54429	0	0,00	0,00
1988	58057	0	0,00	0,00
1989	59873	0	0,00	0,00
1990	61478	0	0,00	0,00
1991	61372	0	0,00	0,00
1992	60641	0	0,00	0,00
1993	60229	0	0,00	0,00
1994	60556	0	0,00	0,00
1995	60723	0	0,00	0,00
1996	61316	0	0,00	0,00
1997	60084	0	0,00	0,00
1998	58757	497	0,85	7,22
1999	60145	7868	13,08	7,45
2000	60047	7282	12,13	7,47
2001	57647	6833	11,85	7,31
2002	56620	5801	10,25	7,38
2003	57754	4926	8,53	7,31
2004	58200	4006	6,88	7,39
2005	57960	3670	6,33	7,48
2006	59696	3454	5,79	7,49
2007	59494	3625	6,09	7,39
2008	61147	3586	5,86	7,17

Definisjonsrapport for variabel: ROYK_AVSL_ANT
Rapport generert: 30.06.2009 08:33

Publikasjonstall basert på årsrapporter og 30-årsrapport sammenlignet med aktuelle tall

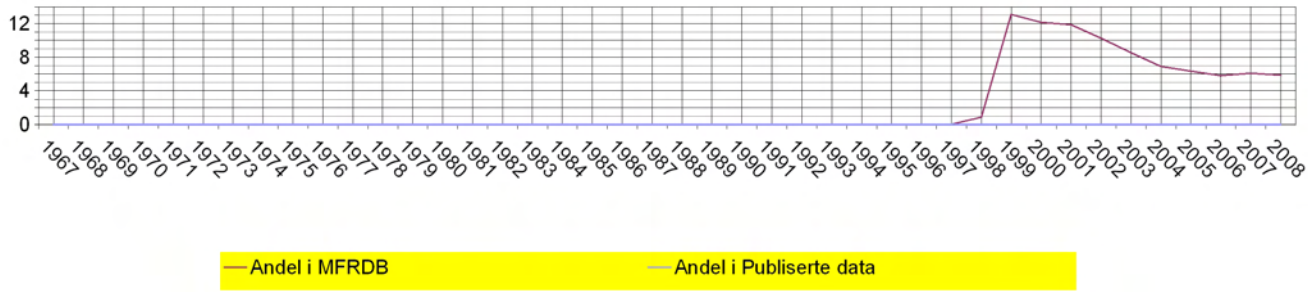

Fødselsår	Antall i MFRDB	Antall i historiske data	Andel i MFRDB	Andel i historiske data	Differanse
1967	0	0	0,00	0,00	0
1968	0	0	0,00	0,00	0
1969	0	0	0,00	0,00	0
1970	0	0	0,00	0,00	0
1971	0	0	0,00	0,00	0
1972	0	0	0,00	0,00	0
1973	0	0	0,00	0,00	0
1974	0	0	0,00	0,00	0
1975	0	0	0,00	0,00	0
1976	0	0	0,00	0,00	0
1977	0	0	0,00	0,00	0
1978	0	0	0,00	0,00	0
1979	0	0	0,00	0,00	0
1980	0	0	0,00	0,00	0
1981	0	0	0,00	0,00	0
1982	0	0	0,00	0,00	0
1983	0	0	0,00	0,00	0
1984	0	0	0,00	0,00	0
1985	0	0	0,00	0,00	0
1986	0	0	0,00	0,00	0
1987	0	0	0,00	0,00	0
1988	0	0	0,00	0,00	0
1989	0	0	0,00	0,00	0
1990	0	0	0,00	0,00	0
1991	0	0	0,00	0,00	0
1992	0	0	0,00	0,00	0
1993	0	0	0,00	0,00	0
1994	0	0	0,00	0,00	0
1995	0	0	0,00	0,00	0
1996	0	0	0,00	0,00	0
1997	0	0	0,00	0,00	0
1998	497	0	0,85	0,00	497
1999	7868	4	13,08	0,01	7864
2000	7282	2	12,13	0,00	7280
2001	6833	1	11,85	0,00	6832
2002	5801	1	10,25	0,00	5800
2003	4926	7	8,53	0,01	4919
2004	4006	7	6,88	0,01	3999
2005	3670	0	6,33	0,00	3670
2006	3454	0	5,79	0,00	3454
2007	3625	0	6,09	0,00	3625
2008	3586	0	5,86	0,00	3586

Definisjonsrapport for variabel: ROYK_BEG

Rapport generert: 30.06.2009 08:32

Beskrivelse Røyking i svangerskapets begynnelse

Siste:

Endring av definisjon: 03.12.2008 - 06:38

Variabeldefinisjon

Definisjonsrader:

Kildeuavhengig	
Kodeverk	Verdi
VERDIFELT	CASE WHEN m.royk_beg_ant IS NOT NULL THEN 3 ELSE NULL END
VERDIFELT	CASE royk_fsvsk_kode WHEN '2' THEN 1 WHEN '3' THEN 2 WHEN '4' THEN 3 ELSE NULL END
VERDIFELT	CASE WHEN royk_fsvsk_ant = 0 THEN 1 ELSE NULL END
Variabelbetingelse: m.royk_samtykke IS NULL	

Merknader

Definisjonsrapport for variabel: ROYK_BEG

Rapport generert: 30.06.2009 08:33

Variabelegenskaper:

Number

Maksimum lengde: 1

Verdisett: Distinkte verdier

Verdier:

Verdi	Beskrivelse	Frekvens
1	Nei	389450
2	Av og til	11502
3	Daglig	87972
NULL (missing)		1967895

Definisjonsrapport for variabel: ROYK_BEG
Rapport generert: 30.06.2009 08:33

Aktuelle tall basert på data i MFRdatabasen. Andeler oppgitt pr. 100

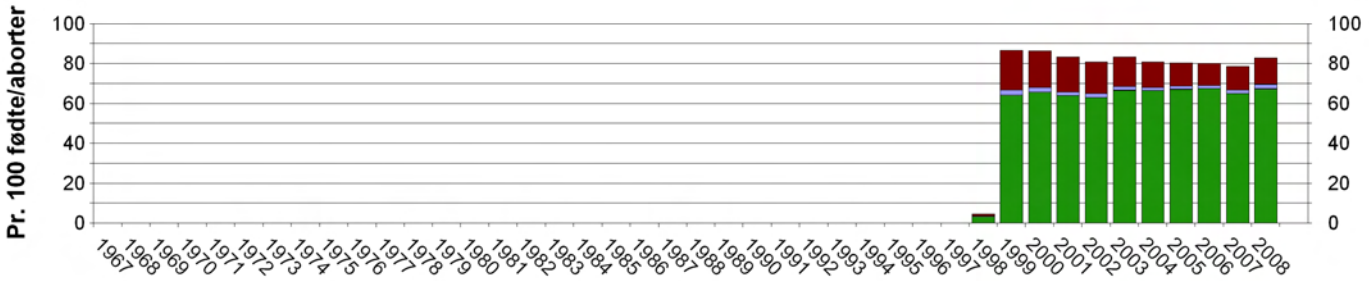

1: Nei 2: Av og til 3: Daglig

fødselår	ant_fødte	ant_royk_beg	andel_royk_beg	ant_1	ant_2	ant_3
1967	67283	0	0,00	0	0	0
1968	68365	0	0,00	0	0	0
1969	68852	0	0,00	0	0	0
1970	65655	0	0,00	0	0	0
1971	66386	0	0,00	0	0	0
1972	65097	0	0,00	0	0	0
1973	62010	0	0,00	0	0	0
1974	60332	0	0,00	0	0	0
1975	57026	0	0,00	0	0	0
1976	54116	0	0,00	0	0	0
1977	51447	0	0,00	0	0	0
1978	52267	0	0,00	0	0	0
1979	52127	0	0,00	0	0	0
1980	51526	0	0,00	0	0	0
1981	51059	0	0,00	0	0	0
1982	51675	0	0,00	0	0	0
1983	50285	0	0,00	0	0	0
1984	50607	0	0,00	0	0	0
1985	51505	0	0,00	0	0	0
1986	52974	0	0,00	0	0	0
1987	54429	0	0,00	0	0	0
1988	58057	0	0,00	0	0	0
1989	59873	0	0,00	0	0	0
1990	61478	0	0,00	0	0	0
1991	61372	0	0,00	0	0	0
1992	60641	0	0,00	0	0	0
1993	60229	0	0,00	0	0	0
1994	60556	0	0,00	0	0	0
1995	60723	0	0,00	0	0	0
1996	61316	0	0,00	0	0	0
1997	60084	0	0,00	0	0	0
1998	58757	2831	4,82	2040	76	715
1999	60145	52216	86,82	38675	1514	12027
2000	60047	52011	86,62	39597	1313	11101
2001	57647	48116	83,47	36869	1134	10113
2002	56620	45919	81,10	35743	1091	9085
2003	57754	48281	83,60	38524	1074	8683
2004	58200	47103	80,93	38726	936	7441
2005	57960	46740	80,64	38957	968	6815
2006	59696	48023	80,45	40318	957	6748
2007	59494	46905	78,84	38755	1007	7143
2008	61147	50779	83,04	41246	1432	8101

Det er ikke registrert historiske publikasjonstall for ROYK_BEG

Definisjonsrapport for variabel: ROYK_BEG_ANT

Rapport generert: 30.06.2009 08:32

Beskrivelse Antall sigaretter daglig ved svangerskapets begynnelse

Siste:

Endring av definisjon: 11.06.2009 - 07:41

Variabeldefinisjon

Definisjonsrader:

Kilde 2: Fødselsdata 1999-idag, IK1002	
Kodeverk	Verdi
VERDIFELT	case when royk_svsk_ftr_ant > 0 THEN royk_svsk_ftr_ant ELSE NULL END
Kilde 3: Fødselsdata 2005-idag, Elektronisk melding	
Kodeverk	Verdi
VERDIFELT	CASE WHEN royk_fsvsk_ant > 0 THEN royk_fsvsk_ant ELSE NULL END
Kilde 4: Fødselsdata 1999-idag basert på nemndbehandlede aborter	
Kodeverk	Verdi
VERDIFELT	case when royk_svsk_ftr_ant > 0 THEN royk_svsk_ftr_ant ELSE NULL END
Variabelbetingelse: m.royk_samtykke IS NULL	

Merknader

Definisjonsrapport for variabel: ROYK_BEG_ANT

Rapport generert: 30.06.2009 08:33

Variabelegenskaper:

Number

Maksimum lengde: 2

Verdisett: Kontinuerlig variabel

Verdier:

Grenseverdier

Nedre grense: 0

Øvre grense: 98

Deskriptiv statistikk

Gjennomsnitt:	8,96
Minste verdi:	1
Største verdi:	97
Antall < nedre grense:	0
Antall > øvre grense:	0
Antall NULL (missing)	2374479

Definisjonsrapport for variabel: ROYK_BEG_ANT
Rapport generert: 30.06.2009 08:33

Aktuelle tall basert på data i MFRdatabasen. Andeler oppgitt pr. 100

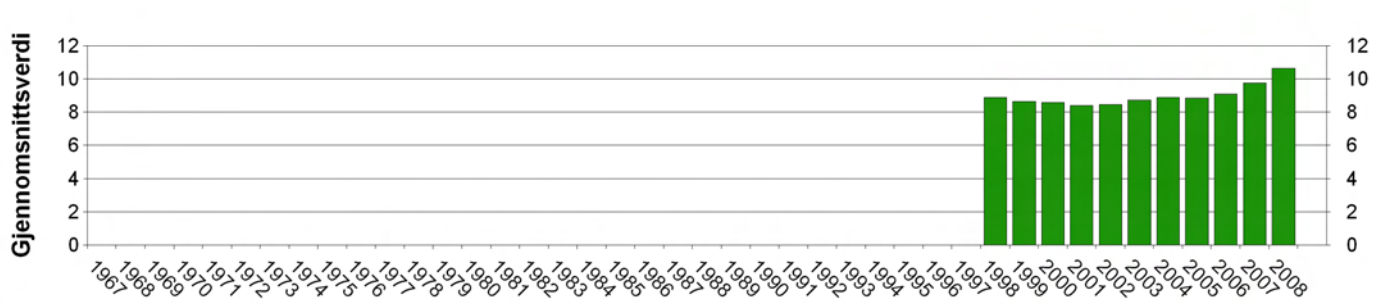

gjennomsnittsverdi for ROYK_BEG_ANT

fødselår	ant_fødte	ant_royk_beg_ant	andel_royk_beg_ant	gjsnitt_royk_beg_ant
1967	67283	0	0,00	0,00
1968	68365	0	0,00	0,00
1969	68852	0	0,00	0,00
1970	65655	0	0,00	0,00
1971	66386	0	0,00	0,00
1972	65097	0	0,00	0,00
1973	62010	0	0,00	0,00
1974	60332	0	0,00	0,00
1975	57026	0	0,00	0,00
1976	54116	0	0,00	0,00
1977	51447	0	0,00	0,00
1978	52267	0	0,00	0,00
1979	52127	0	0,00	0,00
1980	51526	0	0,00	0,00
1981	51059	0	0,00	0,00
1982	51675	0	0,00	0,00
1983	50285	0	0,00	0,00
1984	50607	0	0,00	0,00
1985	51505	0	0,00	0,00
1986	52974	0	0,00	0,00
1987	54429	0	0,00	0,00
1988	58057	0	0,00	0,00
1989	59873	0	0,00	0,00
1990	61478	0	0,00	0,00
1991	61372	0	0,00	0,00
1992	60641	0	0,00	0,00
1993	60229	0	0,00	0,00
1994	60556	0	0,00	0,00
1995	60723	0	0,00	0,00
1996	61316	0	0,00	0,00
1997	60084	0	0,00	0,00
1998	58757	657	1,12	8,90
1999	60145	11243	18,69	8,66
2000	60047	10478	17,45	8,61
2001	57647	9600	16,65	8,43
2002	56620	8606	15,20	8,48
2003	57754	8115	14,05	8,75
2004	58200	6899	11,85	8,89
2005	57960	6281	10,84	8,88
2006	59696	6226	10,43	9,10
2007	59494	6672	11,21	9,79
2008	61147	7563	12,37	10,64

Definisjonsrapport for variabel: ROYK_BEG_ANT
Rapport generert: 30.06.2009 08:33

Publikasjonstall basert på årsrapporter og 30-årsrapport sammenlignet med aktuelle tall



Fødselsår	Antall i MFRDB	Antall i historiske data	Andel i MFRDB	Andel i historiske data	Differanse
1967	0	0	0,00	0,00	0
1968	0	0	0,00	0,00	0
1969	0	0	0,00	0,00	0
1970	0	0	0,00	0,00	0
1971	0	0	0,00	0,00	0
1972	0	0	0,00	0,00	0
1973	0	0	0,00	0,00	0
1974	0	0	0,00	0,00	0
1975	0	0	0,00	0,00	0
1976	0	0	0,00	0,00	0
1977	0	0	0,00	0,00	0
1978	0	0	0,00	0,00	0
1979	0	0	0,00	0,00	0
1980	0	0	0,00	0,00	0
1981	0	0	0,00	0,00	0
1982	0	0	0,00	0,00	0
1983	0	0	0,00	0,00	0
1984	0	0	0,00	0,00	0
1985	0	0	0,00	0,00	0
1986	0	0	0,00	0,00	0
1987	0	0	0,00	0,00	0
1988	0	0	0,00	0,00	0
1989	0	0	0,00	0,00	0
1990	0	0	0,00	0,00	0
1991	0	0	0,00	0,00	0
1992	0	0	0,00	0,00	0
1993	0	0	0,00	0,00	0
1994	0	0	0,00	0,00	0
1995	0	0	0,00	0,00	0
1996	0	0	0,00	0,00	0
1997	0	0	0,00	0,00	0
1998	657	0	1,12	0,00	657
1999	11243	5	18,69	0,01	11238
2000	10478	3	17,45	0,00	10475
2001	9600	2	16,65	0,00	9598
2002	8606	2	15,20	0,00	8604
2003	8115	8	14,05	0,01	8107
2004	6899	8	11,85	0,01	6891
2005	6281	0	10,84	0,00	6281
2006	6226	0	10,43	0,00	6226
2007	6672	0	11,21	0,00	6672
2008	7563	0	12,37	0,00	7563

Definisjonsrapport for variabel: ROYK_OPPL

Rapport generert: 30.06.2009 08:32

Beskrivelse Røykeopplysninger

Siste:

Endring av definisjon: 11.06.2009 - 07:35

Variabeldefinisjon

Definisjonsrader:

Kildeuavhengig	
Kodeverk	Verdi
VERDIFELT	CASE WHEN COALESCE (royk_beg, royk_avsl) IS NOT NULL THEN 1 ELSE NULL END

Merknader

Definisjonsrapport for variabel: ROYK_OPPL

Rapport generert: 30.06.2009 08:33

Variabelegenskaper:

Number

Maksimum lengde: 1

Verdisett: En-Null

Verdier:

Verdi	Beskrivelse	Frekvens
1	variabelen er satt	491619
NULL (missing)		1965200

Definisjonsrapport for variabel: ROYK_OPPL
Rapport generert: 30.06.2009 08:33

Aktuelle tall basert på data i MFRdatabasen. Andeler oppgitt pr. 100

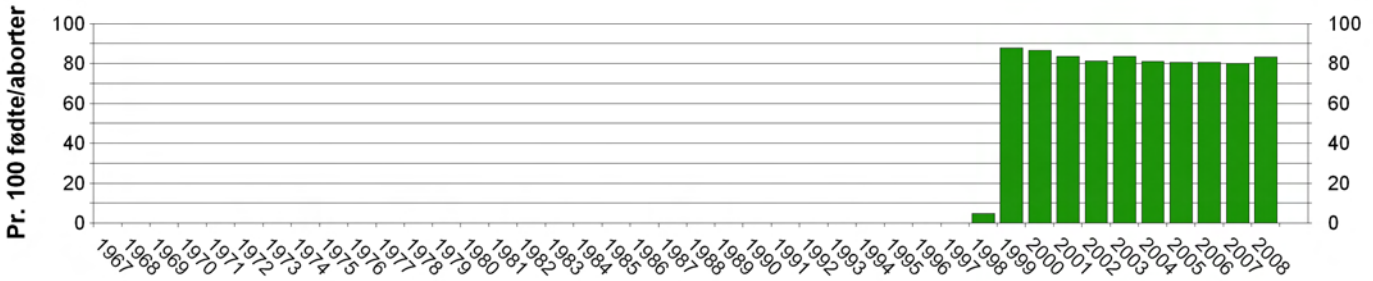

1: variabelen er satt

fødselår	ant_fødte	ant_royk_oppl	andel_royk_oppl
1967	67283	0	0,00
1968	68365	0	0,00
1969	68852	0	0,00
1970	65655	0	0,00
1971	66386	0	0,00
1972	65097	0	0,00
1973	62010	0	0,00
1974	60332	0	0,00
1975	57026	0	0,00
1976	54116	0	0,00
1977	51447	0	0,00
1978	52267	0	0,00
1979	52127	0	0,00
1980	51526	0	0,00
1981	51059	0	0,00
1982	51675	0	0,00
1983	50285	0	0,00
1984	50607	0	0,00
1985	51505	0	0,00
1986	52974	0	0,00
1987	54429	0	0,00
1988	58057	0	0,00
1989	59873	0	0,00
1990	61478	0	0,00
1991	61372	0	0,00
1992	60641	0	0,00
1993	60229	0	0,00
1994	60556	0	0,00
1995	60723	0	0,00
1996	61316	0	0,00
1997	60084	0	0,00
1998	58757	2854	4,86
1999	60145	52895	87,95
2000	60047	52164	86,87
2001	57647	48309	83,80
2002	56620	46119	81,45
2003	57754	48419	83,84
2004	58200	47211	81,12
2005	57960	46803	80,75
2006	59696	48121	80,61
2007	59494	47714	80,20
2008	61147	51010	83,42

Definisjonsrapport for variabel: ROYK_OPPL
Rapport generert: 30.06.2009 08:33

Publikasjonstall basert på årsrapporter og 30-årsrapport sammenlignet med aktuelle tall



Fødselsår	Antall i MFRDB	Antall i historiske data	Andel i MFRDB	Andel i historiske data	Differanse
1967	0	0	0,00	0,00	0
1968	0	0	0,00	0,00	0
1969	0	0	0,00	0,00	0
1970	0	0	0,00	0,00	0
1971	0	0	0,00	0,00	0
1972	0	0	0,00	0,00	0
1973	0	0	0,00	0,00	0
1974	0	0	0,00	0,00	0
1975	0	0	0,00	0,00	0
1976	0	0	0,00	0,00	0
1977	0	0	0,00	0,00	0
1978	0	0	0,00	0,00	0
1979	0	0	0,00	0,00	0
1980	0	0	0,00	0,00	0
1981	0	0	0,00	0,00	0
1982	0	0	0,00	0,00	0
1983	0	0	0,00	0,00	0
1984	0	0	0,00	0,00	0
1985	0	0	0,00	0,00	0
1986	0	0	0,00	0,00	0
1987	0	0	0,00	0,00	0
1988	0	0	0,00	0,00	0
1989	0	0	0,00	0,00	0
1990	0	0	0,00	0,00	0
1991	0	0	0,00	0,00	0
1992	0	0	0,00	0,00	0
1993	0	0	0,00	0,00	0
1994	0	0	0,00	0,00	0
1995	0	0	0,00	0,00	0
1996	0	0	0,00	0,00	0
1997	0	0	0,00	0,00	0
1998	2854	0	4,86	0,00	2854
1999	52895	0	87,95	0,00	52895
2000	52164	0	86,87	0,00	52164
2001	48309	0	83,80	0,00	48309
2002	46119	0	81,45	0,00	46119
2003	48419	48139	83,84	83,35	280
2004	47211	46689	81,12	80,22	522
2005	46803	0	80,75	0,00	46803
2006	48121	0	80,61	0,00	48121
2007	47714	0	80,20	0,00	47714
2008	51010	0	83,42	0,00	51010

Definisjonsrapport for variabel: ROYK_SAMTYKKE

Rapport generert: 30.06.2009 08:32

Beskrivelse Samtykker ikke for røykeopplysninger

Siste:

Endring av definisjon: 12.06.2009 - 12:58

Variabeldefinisjon

Definisjonsrader:

Kilde 2: Fødselsdata 1999-idag, IK1002		
Kodeverk	Kode	Verdi
VERDIFELT	royk_samt_ikke = 1	1
CASEELSE		NULL
Kilde 3: Fødselsdata 2005-idag, Elektronisk melding		
Kodeverk	Kode	Verdi
VERDIFELT	royk_samt_ikke = 2	1
CASEELSE		NULL
Kilde 4: Fødselsdata 1999-idag basert på nemndbehandlede aborter		
Kodeverk	Kode	Verdi
VERDIFELT	royk_samt_ikke = 1	1
CASEELSE		NULL

Merknader

Definisjonsrapport for variabel: ROYK_SAMTYKKE

Rapport generert: 30.06.2009 08:33

Variabelegenskaper:

Number

Maksimum lengde: 1

Verdisett: En-Null

Verdier:

Verdi	Beskrivelse	Frekvens
1	variabelen er satt	85281
NULL (missing)		2371538

Definisjonsrapport for variabel: ROYK_SAMTYKKE
Rapport generert: 30.06.2009 08:33

Aktuelle tall basert på data i MFRdatabasen. Andeler oppgitt pr. 100

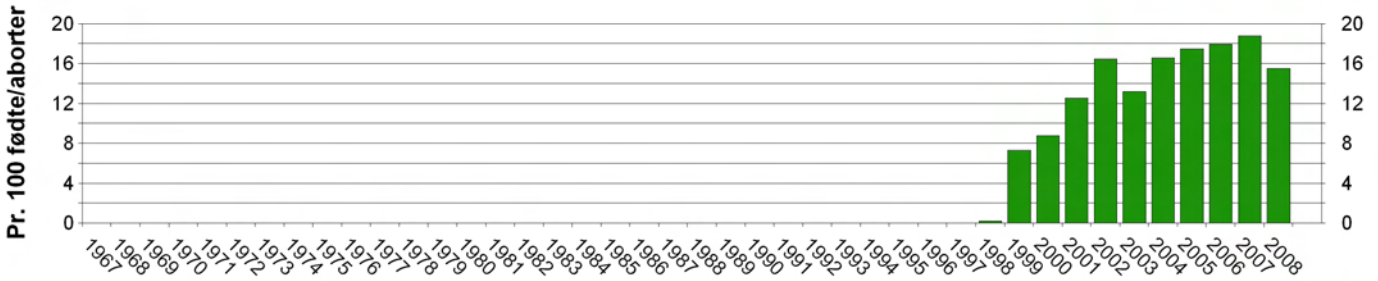

1: variabelen er satt

fødselår	ant_fødte	ant_royk_samtykke	andel_royk_samtykke
1967	67283	0	0,00
1968	68365	0	0,00
1969	68852	0	0,00
1970	65655	0	0,00
1971	66386	0	0,00
1972	65097	0	0,00
1973	62010	0	0,00
1974	60332	0	0,00
1975	57026	0	0,00
1976	54116	0	0,00
1977	51447	0	0,00
1978	52267	0	0,00
1979	52127	0	0,00
1980	51526	0	0,00
1981	51059	0	0,00
1982	51675	0	0,00
1983	50285	0	0,00
1984	50607	0	0,00
1985	51505	0	0,00
1986	52974	0	0,00
1987	54429	0	0,00
1988	58057	0	0,00
1989	59873	0	0,00
1990	61478	0	0,00
1991	61372	0	0,00
1992	60641	0	0,00
1993	60229	0	0,00
1994	60556	0	0,00
1995	60723	0	0,00
1996	61316	0	0,00
1997	60084	0	0,00
1998	58757	125	0,21
1999	60145	4414	7,34
2000	60047	5275	8,78
2001	57647	7258	12,59
2002	56620	9341	16,50
2003	57754	7639	13,23
2004	58200	9672	16,62
2005	57960	10142	17,50
2006	59696	10719	17,96
2007	59494	11187	18,80
2008	61147	9509	15,55

Det er ikke registrert historiske publikasjonstall for ROYK_SAMTYKKE

Definisjonsrapport for variabel: RUBELLA

Rapport generert: 30.06.2009 08:34

Beskrivelse Rubella hos mor under svangerskapet

Siste:

Endring av definisjon: 13.03.2009 - 12:57

Variabeldefinisjon

Definisjonsrader:

Kilde 1: Fødselsdata 1967-1998			
Kodegruppe	Kodeverk	Kode	Kodebeskrivelse
mu	ICD-8-MFR	0569	Røde hunder
Kilde 2: Fødselsdata 1999-idag, IK1002			
Kodegruppe	Kodeverk	Kode	Kodebeskrivelse
mu	ICD-10	B06%	Rubella
Kilde 3: Fødselsdata 2005-idag, Elektronisk melding			
Kodegruppe	Kodeverk	Kode	Kodebeskrivelse
mu	ICD-10	B06%	Rubella

Merknader

Datainformasjon: Skal ligge lavt etter 1990 p.g.a. vaksineprogram mot rubella

Definisjonsrapport for variabel: RUBELLA

Rapport generert: 30.06.2009 08:35

Variabelegenskaper:

Number

Maksimum lengde: 1

Verdisett: En-Null

Verdier:

Verdi	Beskrivelse	Frekvens
1	variabelen er satt	1114
NULL (missing)		2455705

Definisjonsrapport for variabel: RUBELLA
Rapport generert: 30.06.2009 08:36

Aktuelle tall basert på data i MFRdatabasen. Andeler oppgitt pr. 10000

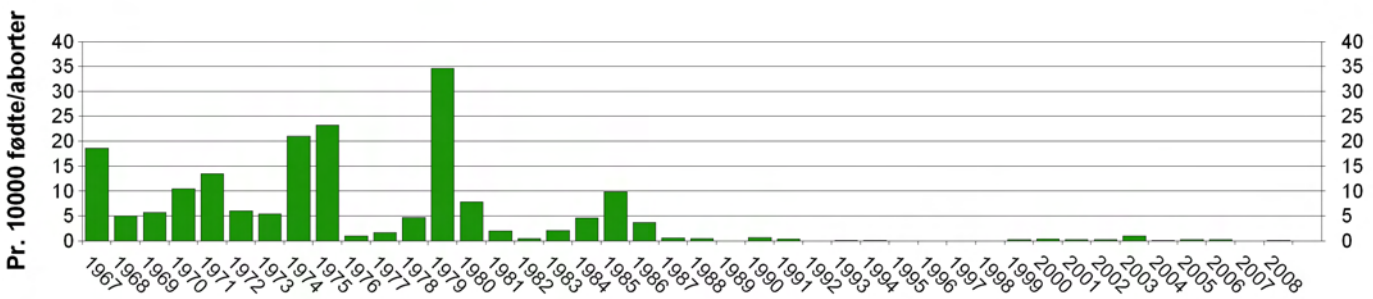

1: variabelen er satt

fødselår	ant_fødte	ant_rubella	andel_rubella
1967	67283	126	18,73
1968	68365	35	5,12
1969	68852	40	5,81
1970	65655	69	10,51
1971	66386	90	13,56
1972	65097	40	6,14
1973	62010	34	5,48
1974	60332	127	21,05
1975	57026	133	23,32
1976	54116	6	1,11
1977	51447	9	1,75
1978	52267	25	4,78
1979	52127	181	34,72
1980	51526	41	7,96
1981	51059	11	2,15
1982	51675	3	0,58
1983	50285	11	2,19
1984	50607	24	4,74
1985	51505	51	9,90
1986	52974	20	3,78
1987	54429	4	0,73
1988	58057	3	0,52
1989	59873	0	0,00
1990	61478	5	0,81
1991	61372	3	0,49
1992	60641	0	0,00
1993	60229	1	0,17
1994	60556	1	0,17
1995	60723	0	0,00
1996	61316	0	0,00
1997	60084	0	0,00
1998	58757	0	0,00
1999	60145	2	0,33
2000	60047	3	0,50
2001	57647	2	0,35
2002	56620	2	0,35
2003	57754	6	1,04
2004	58200	1	0,17
2005	57960	2	0,35
2006	59696	2	0,34
2007	59494	0	0,00
2008	61147	1	0,16

Definisjonsrapport for variabel: RUBELLA
Rapport generert: 30.06.2009 08:36

Publikasjonstall basert på årsrapporter og 30-årsrapport sammenlignet med aktuelle tall

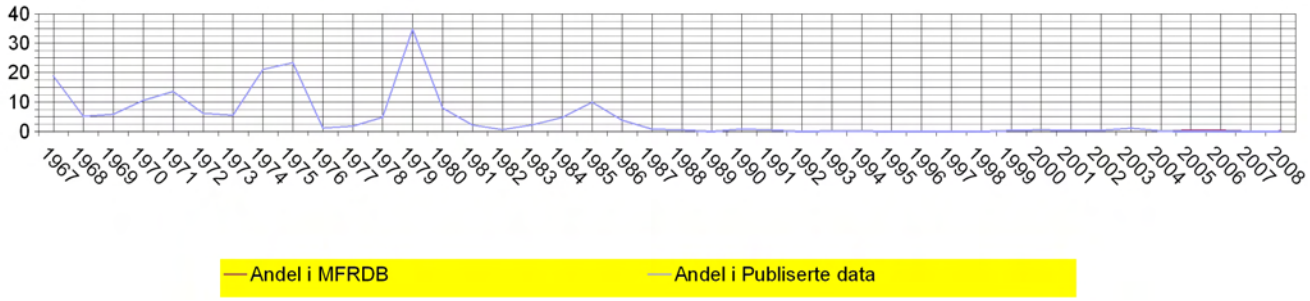

Fødselsår	Antall i MFRDB	Antall i historiske data	Andel i MFRDB	Andel i historiske data	Differanse
1967	126	126	18,73	18,73	0
1968	35	35	5,12	5,12	0
1969	40	40	5,81	5,81	0
1970	69	69	10,51	10,51	0
1971	90	90	13,56	13,56	0
1972	40	40	6,14	6,14	0
1973	34	34	5,48	5,48	0
1974	127	127	21,05	21,05	0
1975	133	133	23,32	23,32	0
1976	6	6	1,11	1,11	0
1977	9	9	1,75	1,75	0
1978	25	25	4,78	4,78	0
1979	181	181	34,72	34,72	0
1980	41	41	7,96	7,96	0
1981	11	11	2,15	2,15	0
1982	3	3	0,58	0,58	0
1983	11	11	2,19	2,19	0
1984	24	24	4,74	4,74	0
1985	51	51	9,90	9,90	0
1986	20	20	3,78	3,78	0
1987	4	4	0,73	0,73	0
1988	3	3	0,52	0,52	0
1989	0	0	0,00	0,00	0
1990	5	5	0,81	0,81	0
1991	3	3	0,49	0,49	0
1992	0	0	0,00	0,00	0
1993	1	1	0,17	0,17	0
1994	1	1	0,17	0,17	0
1995	0	0	0,00	0,00	0
1996	0	0	0,00	0,00	0
1997	0	0	0,00	0,00	0
1998	0	0	0,00	0,00	0
1999	2	2	0,33	0,33	0
2000	3	3	0,50	0,50	0
2001	2	2	0,35	0,35	0
2002	2	2	0,35	0,35	0
2003	6	6	1,04	1,04	0
2004	1	1	0,17	0,17	0
2005	2	0	0,35	0,00	2
2006	2	0	0,34	0,00	2
2007	0	0	0,00	0,00	0
2008	1	0	0,16	0,00	1

Definisjonsrapport for variabel: RUPTUR34

Rapport generert: 30.06.2009 08:34

Beskrivelse Ruptura perinei grad 3 og 4

Siste:

Endring av definisjon: 09.06.2009 - 17:18

Variabeldefinisjon

Definisjonsrader:

Kilde 1: Fødselsdata 1967-1998			
Kodegruppe	Kodeverk	Kode	Kodebeskrivelse
ig	INNGREP 1967-1998	77	Sutur av stor rift
kp		75	Rift/ruptur av sphinhter ani
kp		76	Rift/ruptur av total
Kilde 2: Fødselsdata 1999-idag, IK1002			
Kodegruppe	Kodeverk	Kode	Kodebeskrivelse
	X-KODER 1998-	XC37	shincterruptur (iii / iv)
kp	ICD-10	O702	Tredjegrads perinealrift under forløsning
kp	ICD-10	O703	Fjerdegrads perinealrift under forløsning
ig	NCSP-N	MBC33	Sutur av totalruptur av perineum
Kilde 3: Fødselsdata 2005-idag, Elektronisk melding			
Kodegruppe	Kodeverk	Kode	Kodebeskrivelse
	X-KODER 1998-	XC37	shincterruptur (iii / iv)
kp	ICD-10	O702	Tredjegrads perinealrift under forløsning
kp	ICD-10	O703	Fjerdegrads perinealrift under forløsning
ig	NCSP-N	MBC33	Sutur av totalruptur av perineum
Variabelbetingelse: ksnitt IS NULL			

Merknader

Definisjonsrapport for variabel: RUPTUR34

Rapport generert: 30.06.2009 08:35

Variabelegenskaper:

Number

Maksimum lengde: 1

Verdisett: En-Null

Verdier:

Verdi	Beskrivelse	Frekvens
1	variabelen er satt	42852
NULL (missing)		2413967

Definisjonsrapport for variabel: RUPTUR34
Rapport generert: 30.06.2009 08:36

Aktuelle tall basert på data i MFRdatabasen. Andeler oppgitt pr. 1000

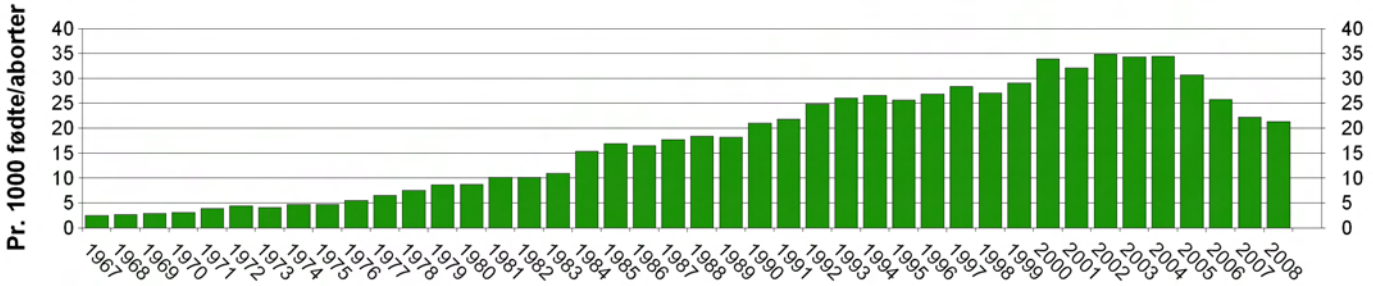

1: variabelen er satt

fødselår	ant_fødte	ant_ruptur34	andel_ruptur34
1967	67283	177	2,63
1968	68365	189	2,76
1969	68852	207	3,01
1970	65655	213	3,24
1971	66386	268	4,04
1972	65097	296	4,55
1973	62010	263	4,24
1974	60332	287	4,76
1975	57026	275	4,82
1976	54116	302	5,58
1977	51447	340	6,61
1978	52267	398	7,61
1979	52127	453	8,69
1980	51526	456	8,85
1981	51059	523	10,24
1982	51675	530	10,26
1983	50285	554	11,02
1984	50607	781	15,43
1985	51505	875	16,99
1986	52974	877	16,56
1987	54429	969	17,80
1988	58057	1076	18,53
1989	59873	1094	18,27
1990	61478	1297	21,10
1991	61372	1348	21,96
1992	60641	1512	24,93
1993	60229	1575	26,15
1994	60556	1612	26,62
1995	60723	1566	25,79
1996	61316	1653	26,96
1997	60084	1707	28,41
1998	58757	1597	27,18
1999	60145	1755	29,18
2000	60047	2039	33,96
2001	57647	1856	32,20
2002	56620	1979	34,95
2003	57754	1987	34,40
2004	58200	2007	34,48
2005	57960	1781	30,73
2006	59696	1542	25,83
2007	59494	1328	22,32
2008	61147	1308	21,39

Definisjonsrapport for variabel: RUPTUR34
Rapport generert: 30.06.2009 08:36

Publikasjonstall basert på årsrapporter og 30-årsrapport sammenlignet med aktuelle tall

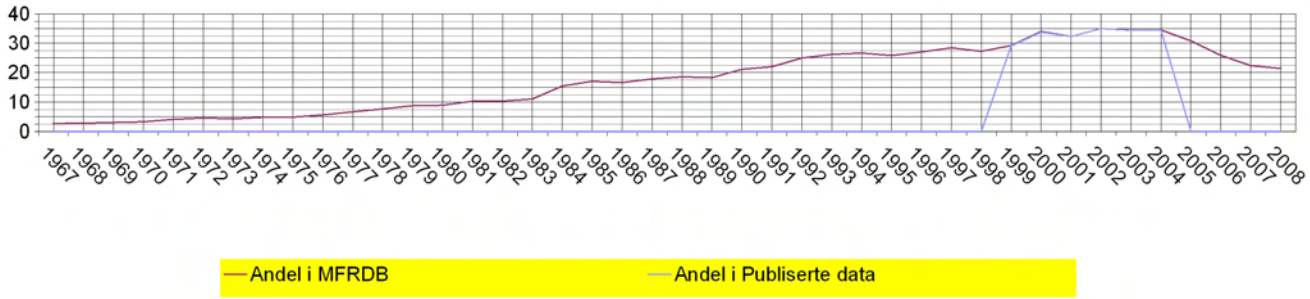

Fødselsår	Antall i MFRDB	Antall i historiske data	Andel i MFRDB	Andel i historiske data	Differanse
1967	177	0	2,63	0,00	177
1968	189	0	2,76	0,00	189
1969	207	0	3,01	0,00	207
1970	213	0	3,24	0,00	213
1971	268	0	4,04	0,00	268
1972	296	0	4,55	0,00	296
1973	263	0	4,24	0,00	263
1974	287	0	4,76	0,00	287
1975	275	0	4,82	0,00	275
1976	302	0	5,58	0,00	302
1977	340	0	6,61	0,00	340
1978	398	0	7,61	0,00	398
1979	453	0	8,69	0,00	453
1980	456	0	8,85	0,00	456
1981	523	0	10,24	0,00	523
1982	530	0	10,26	0,00	530
1983	554	0	11,02	0,00	554
1984	781	0	15,43	0,00	781
1985	875	0	16,99	0,00	875
1986	877	0	16,56	0,00	877
1987	969	0	17,80	0,00	969
1988	1076	0	18,53	0,00	1076
1989	1094	0	18,27	0,00	1094
1990	1297	0	21,10	0,00	1297
1991	1348	0	21,96	0,00	1348
1992	1512	0	24,93	0,00	1512
1993	1575	0	26,15	0,00	1575
1994	1612	0	26,62	0,00	1612
1995	1566	0	25,79	0,00	1566
1996	1653	0	26,96	0,00	1653
1997	1707	0	28,41	0,00	1707
1998	1597	0	27,18	0,00	1597
1999	1755	1743	29,18	28,98	12
2000	2039	2025	33,96	33,72	14
2001	1856	1857	32,20	32,21	-1
2002	1979	1980	34,95	34,97	-1
2003	1987	1990	34,40	34,46	-3
2004	2007	1998	34,48	34,33	9
2005	1781	0	30,73	0,00	1781
2006	1542	0	25,83	0,00	1542
2007	1328	0	22,32	0,00	1328
2008	1308	0	21,39	0,00	1308

Definisjonsrapport for variabel: SIVST

Rapport generert: 30.06.2009 08:34

Beskrivelse Mors sivilstatus

Siste:

Endring av definisjon: 08.01.2009 - 13:22

Variabeldefinisjon

Definisjonsrader:

Kodeverk	Kode	Verdi
Kilde 1: Fødselsdata 1967-1998		
KATEGORIFELT	mor_sivstat = '2'	1
KATEGORIFELT	mor_sivstat = '6'	2
KATEGORIFELT	mor_sivstat = '1'	3
KATEGORIFELT	mor_sivstat = '3'	4
KATEGORIFELT	mor_sivstat = '4'	4
KATEGORIFELT	mor_sivstat = '5'	4
KATEGORIFELT	mor_sivstat IS NULL	9
Kilde 2: Fødselsdata 1999-idag, IK1002		
Kodeverk	Kode	Verdi
KATEGORIFELT	mor_sivstat = '1'	1
KATEGORIFELT	mor_sivstat = '2'	2
KATEGORIFELT	mor_sivstat = '3'	3
KATEGORIFELT	mor_sivstat = '4'	4
KATEGORIFELT	(mor_sivstat = '99' OR mor_sivstat IS NULL)	9
Kilde 3: Fødselsdata 2005-idag, Elektronisk melding		
Kodeverk	Kode	Verdi
KATEGORIFELT	mor_sivstat = '1'	1
KATEGORIFELT	mor_sivstat = '2'	2
KATEGORIFELT	mor_sivstat = '3'	3
KATEGORIFELT	mor_sivstat = '4'	4
KATEGORIFELT	mor_sivstat = '5'	4
KATEGORIFELT	mor_sivstat = '6'	4
KATEGORIFELT	mor_sivstat = '7'	5
KATEGORIFELT	(mor_sivstat IN ('8','99') OR mor_sivstat IS NULL)	9
Kilde 4: Fødselsdata 1999-idag basert på nemndbehandlede aborter		
Kodeverk	Kode	Verdi
KATEGORIFELT	mor_sivstat = '1'	1
KATEGORIFELT	mor_sivstat = '2'	2
KATEGORIFELT	mor_sivstat = '3'	3
KATEGORIFELT	mor_sivstat = '4'	4
KATEGORIFELT	mor_sivstat = '5'	4
KATEGORIFELT	(mor_sivstat IN ('6','99') OR mor_sivstat IS NULL)	9

Merknader

Definisjonsrapport for variabel: SIVST

Rapport generert: 30.06.2009 08:35

Variabelegenskaper:

Number

Maksimum lengde: 1

Verdisett: Distinkte verdier

Verdier:

Verdi	Beskrivelse	Frekvens
1	Gift	1704571
2	Samboer	505894
3	Ugift/enslig	211016
4	Skilt/separert/enke	22625
5	Registrert partner	117
9	Annet/uoppgitt	12596

Definisjonsrapport for variabel: SIVST
Rapport generert: 30.06.2009 08:36

Aktuelle tall basert på data i MFRdatabasen. Andeler oppgitt pr. 100

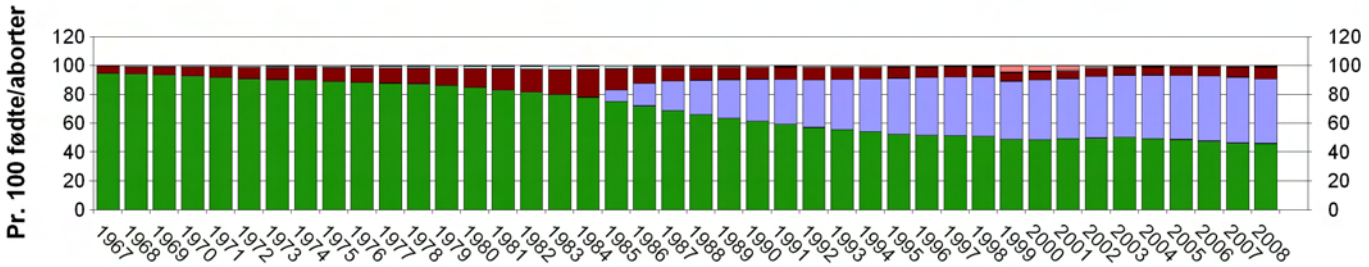

1: Gift
2: Samboer
3: Ugift/enslig
4: Skilt/separert/enke
5: Registrert partner
9: Annet/uoppgitt

fødselår	ant_fødte	ant_sivst	andel_sivst	ant_1	ant_2	ant_3	ant_4	ant_5	ant_9
1967	67283	67283	100,00	63780	0	3477	20	0	6
1968	68365	68365	100,00	64432	0	3477	450	0	6
1969	68852	68852	100,00	64485	0	3838	453	0	76
1970	65655	65655	100,00	60959	0	4158	457	0	81
1971	66386	66386	100,00	60995	0	4876	485	0	30
1972	65097	65097	100,00	59227	0	5184	556	0	130
1973	62010	62010	100,00	56028	0	5201	638	0	143
1974	60332	60332	100,00	54411	0	5193	602	0	126
1975	57026	57026	100,00	50875	0	5397	633	0	121
1976	54116	54116	100,00	47882	0	5446	668	0	120
1977	51447	51447	100,00	45177	0	5465	699	0	106
1978	52267	52267	100,00	45749	0	5658	779	0	81
1979	52127	52127	100,00	45018	0	6169	842	0	98
1980	51526	51526	100,00	43755	0	6808	870	0	93
1981	51059	51059	100,00	42491	0	7551	950	0	67
1982	51675	51675	100,00	42241	20	8295	1047	0	72
1983	50285	50285	100,00	40227	38	8851	1104	0	65
1984	50607	50607	100,00	39499	148	9853	1043	0	64
1985	51505	51505	100,00	38763	4135	7638	874	0	95
1986	52974	52974	100,00	38231	8279	5778	546	0	140
1987	54429	54429	100,00	37523	11228	5048	485	0	145
1988	58057	58057	100,00	38464	13804	5129	520	0	140
1989	59873	59873	100,00	38083	16004	5150	478	0	158
1990	61478	61478	100,00	37913	17844	5058	541	0	122
1991	61372	61372	100,00	36447	19120	5205	499	0	101
1992	60641	60641	100,00	34755	19990	5291	508	0	97
1993	60229	60229	100,00	33576	20991	5068	483	0	111
1994	60556	60556	100,00	32845	22249	4818	471	0	173
1995	60723	60723	100,00	31926	23598	4616	450	0	133
1996	61316	61316	100,00	31777	24686	4350	392	0	111
1997	60084	60084	100,00	30895	24550	4139	389	0	111
1998	58757	58757	100,00	30018	24305	3821	341	0	272
1999	60145	60145	100,00	29469	24296	3412	349	0	2619
2000	60047	60047	100,00	29292	24862	3398	375	0	2120
2001	57647	57647	100,00	28425	24036	3234	348	0	1604
2002	56620	56620	100,00	28342	24164	3196	342	0	576
2003	57754	57754	100,00	29181	24787	2963	295	0	528
2004	58200	58200	100,00	28712	25666	3170	339	0	313
2005	57960	57960	100,00	28341	25674	3245	333	0	367
2006	59696	59696	100,00	28566	26879	3534	271	3	443
2007	59494	59494	100,00	27623	27157	4014	315	39	346
2008	61147	61147	100,00	28173	27384	4844	385	75	286

Det er ikke registrert historiske publikasjonstall for SIVST

Definisjonsrapport for variabel: SMENS_MND

Rapport generert: 30.06.2009 08:34

Beskrivelse Måned

Siste:

Endring av definisjon: 21.11.2008 - 14:46

Variabeldefinisjon

Definisjonsrader:

Kildeuavhengig	
Kodeverk	Verdi
VERDIFELT	TO_CHAR(smensd,'MM')

Merknader

Definisjonsrapport for variabel: SMENS_MND

Rapport generert: 30.06.2009 08:35

Variabelegenskaper:

Streng

Maksimum lengde: 2

Verdisett: Distinkte verdier

Verdier:

Verdi	Beskrivelse	Frekvens
01	Januar	175716
02	Februar	161145
03	Mars	177616
04	April	185294
05	Mai	204379
06	Juni	205658
07	Juli	214212
08	August	201526
09	September	194843
10	Oktober	196100
11	November	187854
12	Desember	201664
NULL (missing)		150812

Definisjonsrapport for variabel: SMENS_MND
Rapport generert: 30.06.2009 08:36

Aktuelle tall basert på data i MFRdatabasen. Andeler oppgitt pr. 100

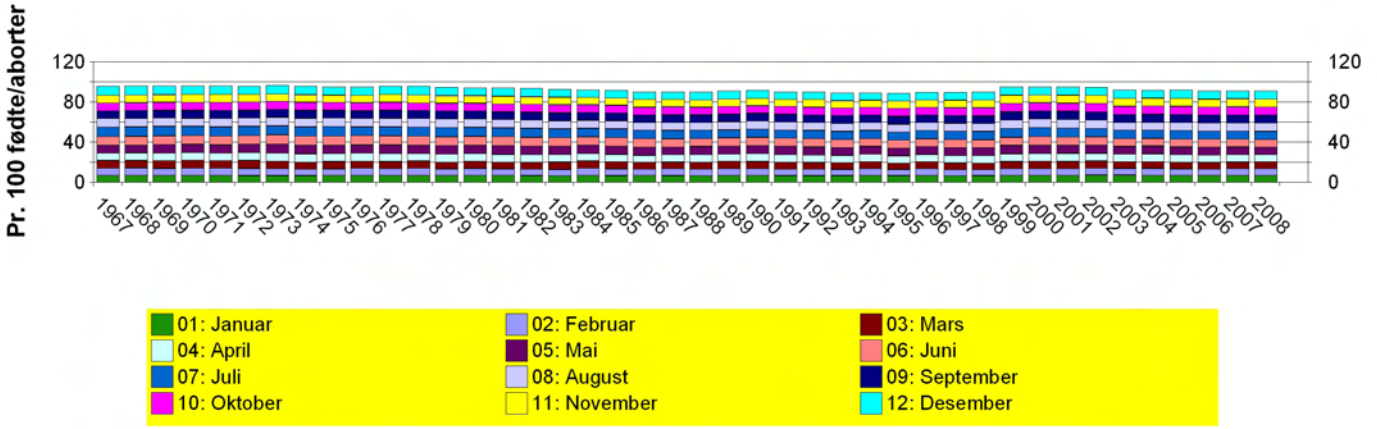

fødselår	ant_fødte	ant_smens_mnd	andel_smens_mnd	ant_01	ant_02	ant_03	ant_04	ant_05	ant_06	ant_07	ant_08	ant_09	ant_10	ant_11	ant_12
1967	67283	64976	96,57	4992	4531	5306	4899	5600	5777	6271	5737	5292	5296	5238	6037
1968	68365	66193	96,82	5088	4898	5184	5159	5510	5963	6435	5763	5459	5370	5248	6116
1969	68852	66876	97,13	5126	4536	5317	5316	5942	6022	6481	5790	5460	5499	5262	6125
1970	65655	63526	96,76	4622	4670	5333	4999	5568	5742	6098	5361	5254	5167	5141	5571
1971	66386	64418	97,04	4901	4531	5016	5173	5534	5753	6222	5612	5324	5295	5219	5838
1972	65097	63120	96,96	4546	4646	5235	5009	5654	5681	5993	5490	5174	5346	4960	5386
1973	62010	60081	96,89	4303	4238	4762	4959	5559	5736	5639	5269	4869	4844	4758	5145
1974	60332	58320	96,67	4197	3875	4311	4967	5431	5471	5502	5256	4873	4834	4579	5024
1975	57026	54829	96,15	4016	3711	4337	4540	4979	5070	5404	4952	4490	4376	4239	4715
1976	54116	52024	96,13	3883	3804	3853	4242	4639	4931	4813	4462	4326	4348	4044	4679
1977	51447	49574	96,36	3646	3462	3709	4083	4546	4642	4647	4434	4110	4137	4005	4153
1978	52267	50310	96,26	3844	3502	3872	3827	4505	4669	4776	4443	4225	4079	4100	4468
1979	52127	49706	95,36	3678	3366	3536	4202	4416	4716	4769	4501	4134	4176	3924	4288
1980	51526	48993	95,08	3713	3461	3826	3843	4447	4575	4659	4346	4044	4138	3891	4050
1981	51059	48511	95,01	3657	3275	3540	3972	4502	4579	4531	4250	3941	4058	3970	4236
1982	51675	48721	94,28	3581	3259	3637	3951	4313	4643	4679	4273	4069	4054	3990	4272
1983	50285	47065	93,60	3426	3178	3785	3724	4272	4264	4467	4060	4015	4032	3796	4046
1984	50607	47080	93,03	3723	3391	3742	3760	4294	4265	4276	4067	3925	4024	3749	3864
1985	51505	47723	92,66	3582	3409	3728	3811	4327	4414	4524	4154	4033	3963	3746	4032
1986	52974	48340	91,25	3723	3339	3708	3695	4397	4415	4515	4177	3990	4125	4058	4198
1987	54429	49653	91,23	3754	3746	3728	3932	4182	4448	4599	4283	4315	4357	3983	4326
1988	58057	52809	90,96	3978	3835	4162	4313	4816	4593	4864	4573	4480	4386	4152	4657
1989	59873	54964	91,80	4302	3857	4494	4285	4872	4882	4893	4796	4530	4621	4559	4873
1990	61478	56819	92,42	4486	4062	4433	4709	5082	5161	5161	4851	4866	4649	4452	4907
1991	61372	56074	91,37	4247	3840	4425	4573	5273	4993	5007	4959	4723	4763	4494	4777
1992	60641	55468	91,47	4191	3785	4234	4447	5078	5009	5108	4843	4612	4713	4689	4759
1993	60229	54314	90,18	4169	3709	4164	4398	4785	4749	5012	4748	4703	4648	4409	4820
1994	60556	54666	90,27	4381	3967	4297	4480	4788	4671	5085	4684	4662	4718	4322	4611
1995	60723	54470	89,70	4201	3748	3966	4401	4782	4779	4882	4816	4874	4757	4533	4731
1996	61316	55394	90,34	4374	4054	4409	4417	4765	4791	5017	4888	4725	4636	4514	4804
1997	60084	54343	90,45	4053	3575	4214	4486	4806	4850	5071	4730	4740	4613	4513	4692
1998	58757	53439	90,95	4067	3517	3845	4359	4717	4593	4998	4553	4610	4731	4587	4862
1999	60145	57830	96,15	4327	3948	4337	4552	5110	4976	5354	5129	4968	5108	4955	5066
2000	60047	57908	96,44	4308	4062	4467	4570	5290	5114	5323	5132	4963	5024	4761	4894
2001	57647	55521	96,31	4296	3760	4175	4657	4840	4750	5096	4934	4844	4756	4599	4814
2002	56620	54239	95,79	4298	3830	4072	4318	4719	4701	4753	4746	4644	4846	4582	4730
2003	57754	53728	93,03	4390	3722	4042	4289	4574	4418	4924	4559	4547	4846	4593	4824
2004	58200	53978	92,75	4290	3843	4027	4451	4718	4432	4818	4633	4767	4856	4466	4677
2005	57960	53938	93,06	4179	3691	4035	4317	4588	4530	4897	4700	4693	4894	4582	4832
2006	59696	54930	92,02	4280	3761	4025	4457	4783	4702	4811	4772	4793	4975	4619	4952
2007	59494	54856	92,20	4413	3754	4104	4427	4622	4550	4800	4771	4864	4953	4765	4833
2008	61147	56280	92,04	4485	3997	4224	4325	4754	4638	5038	5029	4913	5089	4808	4980

Det er ikke registrert historiske publikasjonstall for SMENS_MND

Definisjonsrapport for variabel: SPABORT_12

Rapport generert: 30.06.2009 08:34

Beskrivelse Antall tidligere spontanaborter under 12.uke

Siste:

Endring av definisjon: 22.01.2009 - 09:46

Variabeldefinisjon

Definisjonsrader:

Kildeuavhengig	
Kodeverk	Kode
VERDIFELT	tidl_spab_u12

Merknader

Datainformasjon: Kilde 1 har kun data for totalt antall tidligere dodfodte, se variabelen DODFODTE
kilde:, Datainformasjon: Kilde 1 har kun data for totalt antall tidligere dodfodte, se variabelen DODFODTE

Definisjonsrapport for variabel: SPABORT_12

Rapport generert: 30.06.2009 08:35

Variabelegenskaper:

Number

Maksimum lengde: 2

Verdisett: Kontinuerlig variabel

Verdier:

Grenseverdier

Nedre grense: 0

Øvre grense: 98

Deskriptiv statistikk

Gjennomsnitt:	0,29
Minste verdi:	0
Største verdi:	20
Antall < nedre grense:	0
Antall > øvre grense:	0
Antall NULL (missing)	1956266

Definisjonsrapport for variabel: SPABORT_12
Rapport generert: 30.06.2009 08:36

Aktuelle tall basert på data i MFRdatabasen. Andeler oppgitt pr. 100

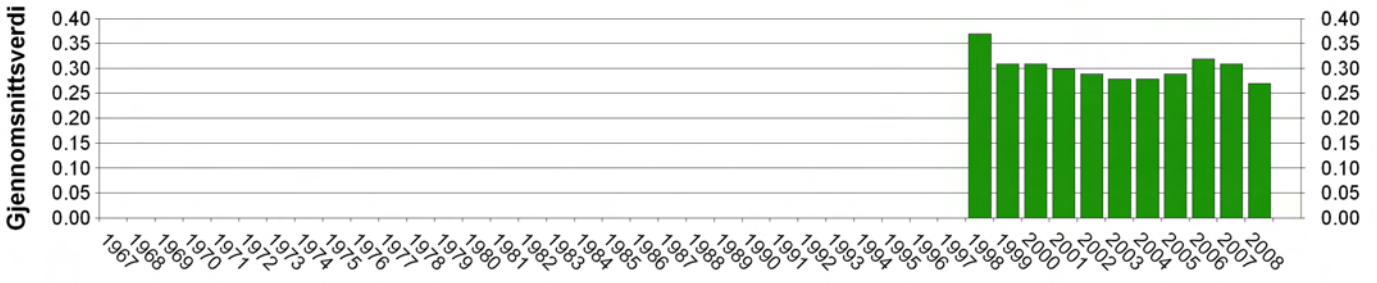

gjennomsnittsverdi for SPABORT_12

fødselår	ant_fødte	ant_spabort_12	andel_spabort_12	gjsnitt_spabort_12
1967	67283	0	0,00	0,00
1968	68365	0	0,00	0,00
1969	68852	0	0,00	0,00
1970	65655	0	0,00	0,00
1971	66386	0	0,00	0,00
1972	65097	0	0,00	0,00
1973	62010	0	0,00	0,00
1974	60332	0	0,00	0,00
1975	57026	0	0,00	0,00
1976	54116	0	0,00	0,00
1977	51447	0	0,00	0,00
1978	52267	0	0,00	0,00
1979	52127	0	0,00	0,00
1980	51526	0	0,00	0,00
1981	51059	0	0,00	0,00
1982	51675	0	0,00	0,00
1983	50285	0	0,00	0,00
1984	50607	0	0,00	0,00
1985	51505	0	0,00	0,00
1986	52974	0	0,00	0,00
1987	54429	0	0,00	0,00
1988	58057	0	0,00	0,00
1989	59873	0	0,00	0,00
1990	61478	0	0,00	0,00
1991	61372	0	0,00	0,00
1992	60641	0	0,00	0,00
1993	60229	0	0,00	0,00
1994	60556	0	0,00	0,00
1995	60723	0	0,00	0,00
1996	61316	0	0,00	0,00
1997	60084	0	0,00	0,00
1998	58757	1710	2,91	0,37
1999	60145	42342	70,40	0,31
2000	60047	47775	79,56	0,31
2001	57647	49333	85,58	0,30
2002	56620	51706	91,32	0,29
2003	57754	50948	88,22	0,28
2004	58200	51392	88,30	0,28
2005	57960	50866	87,76	0,29
2006	59696	46671	78,18	0,32
2007	59494	49089	82,51	0,31
2008	61147	58721	96,03	0,27

Det er ikke registrert historiske publikasjonstall for SPABORT_12

Definisjonsrapport for variabel: SPABORT_23

Rapport generert: 30.06.2009 08:34

Beskrivelse Antall tidligere spontanaborter/dødfødte 12.-23. uke

Siste:

Endring av definisjon: 26.01.2009 - 10:25

Variabeldefinisjon

Definisjonsrader:

Kildeuavhengig	
Kodeverk	Kode
VERDIFELT	tidl_dodf_12_23

Merknader

Datainformasjon: Kilde 1 har kun data for totalt antall tidligere dodfodte, se variabelen DODFODTE

Definisjonsrapport for variabel: SPABORT_23

Rapport generert: 30.06.2009 08:35

Variabelegenskaper:

Number

Maksimum lengde: 2

Verdisett: Kontinuerlig variabel

Verdier:

Grenseverdier

Nedre grense: 0

Øvre grense: 98

Deskriptiv statistikk

Gjennomsnitt:	0,04
Minste verdi:	0
Største verdi:	20
Antall < nedre grense:	0
Antall > øvre grense:	0
Antall NULL (missing)	1967510

Definisjonsrapport for variabel: SPABORT_23
Rapport generert: 30.06.2009 08:35

Aktuelle tall basert på data i MFRdatabasen. Andeler oppgitt pr. 100

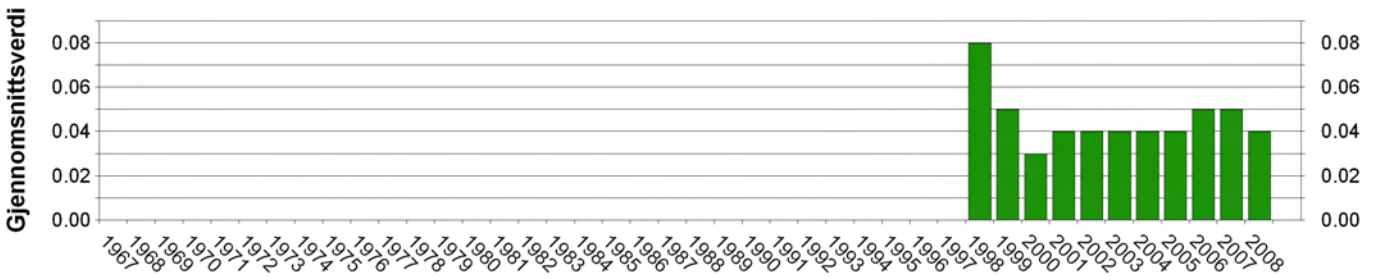

gjennomsnittsverdi for SPABORT_23

fødselår	ant_fødte	ant_spabort_23	andel_spabort_23	gjsnitt_spabort_23
1967	67283	0	0,00	0,00
1968	68365	0	0,00	0,00
1969	68852	0	0,00	0,00
1970	65655	0	0,00	0,00
1971	66386	0	0,00	0,00
1972	65097	0	0,00	0,00
1973	62010	0	0,00	0,00
1974	60332	0	0,00	0,00
1975	57026	0	0,00	0,00
1976	54116	0	0,00	0,00
1977	51447	0	0,00	0,00
1978	52267	0	0,00	0,00
1979	52127	0	0,00	0,00
1980	51526	0	0,00	0,00
1981	51059	0	0,00	0,00
1982	51675	0	0,00	0,00
1983	50285	0	0,00	0,00
1984	50607	0	0,00	0,00
1985	51505	0	0,00	0,00
1986	52974	0	0,00	0,00
1987	54429	0	0,00	0,00
1988	58057	0	0,00	0,00
1989	59873	0	0,00	0,00
1990	61478	0	0,00	0,00
1991	61372	0	0,00	0,00
1992	60641	0	0,00	0,00
1993	60229	0	0,00	0,00
1994	60556	0	0,00	0,00
1995	60723	0	0,00	0,00
1996	61316	0	0,00	0,00
1997	60084	0	0,00	0,00
1998	58757	1567	2,67	0,08
1999	60145	40788	67,82	0,05
2000	60047	46882	78,08	0,03
2001	57647	48611	84,33	0,04
2002	56620	51233	90,49	0,04
2003	57754	50282	87,06	0,04
2004	58200	50735	87,17	0,04
2005	57960	50076	86,40	0,04
2006	59696	44260	74,14	0,05
2007	59494	46666	78,44	0,05
2008	61147	58209	95,20	0,04

Det er ikke registrert historiske publikasjonstall for SPABORT_23

Definisjonsrapport for variabel: SPINAL

Rapport generert: 30.06.2009 08:34

Beskrivelse Spinalanalgesi

Siste:

Endring av definisjon: 08.01.2009 - 08:07

Variabeldefinisjon

Definisjonsrader:

Kilde 1: Fødselsdata 1967-1998

Kodegruppe	Kodeverk	Kode	Kodebeskrivelse
ig	ANESTESI 1967-1998	31	Lokal anestesi: Spinal anestesi

Kilde 2: Fødselsdata 1999-idag, IK1002

Kodegruppe	Kodeverk	Kode	Kodebeskrivelse
	X-KODER 1998-	XC50	anestesi - spinal

Kilde 3: Fødselsdata 2005-idag, Elektronisk melding

Kodegruppe	Kodeverk	Kode	Kodebeskrivelse
	X-KODER 1998-	XC50	anestesi - spinal

Merknader

Datainformasjon: Huller og meget få tilfeller før 1989
Kodeinformasjon: Avvik med publiserte tall skyldes at aurorisasjonsrapport teller fødte mens årsmeldinger teller fødsler

Definisjonsrapport for variabel: SPINAL

Rapport generert: 30.06.2009 08:35

Variabelegenskaper:

Number

Maksimum lengde: 1

Verdisett: En-Null

Verdier:

Verdi	Beskrivelse	Frekvens
1	variabelen er satt	75346
NULL (missing)		2381473

Definisjonsrapport for variabel: SPINAL
Rapport generert: 30.06.2009 08:35

Aktuelle tall basert på data i MFRdatabasen. Andeler oppgitt pr. 100

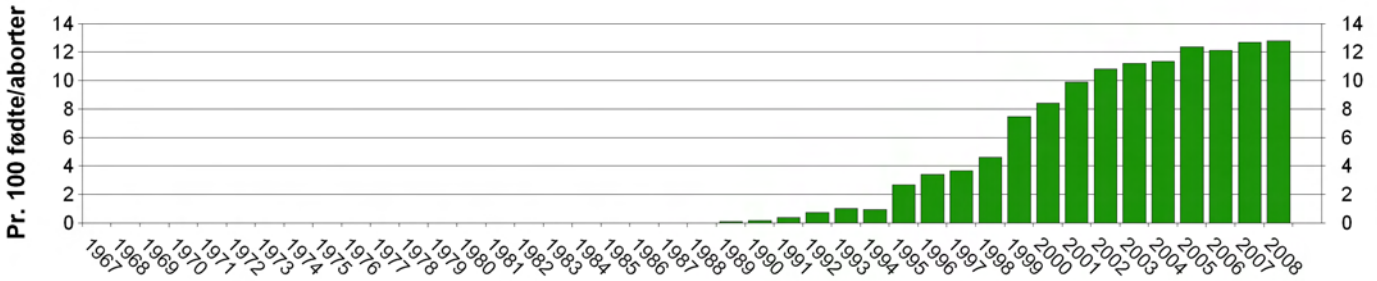

1: variabelen er satt

fødselår	ant_fødte	ant_spinal	andel_spinal
1967	67283	0	0,00
1968	68365	23	0,03
1969	68852	14	0,02
1970	65655	12	0,02
1971	66386	12	0,02
1972	65097	10	0,02
1973	62010	17	0,03
1974	60332	10	0,02
1975	57026	3	0,01
1976	54116	1	0,00
1977	51447	1	0,00
1978	52267	0	0,00
1979	52127	0	0,00
1980	51526	0	0,00
1981	51059	0	0,00
1982	51675	0	0,00
1983	50285	1	0,00
1984	50607	1	0,00
1985	51505	0	0,00
1986	52974	9	0,02
1987	54429	17	0,03
1988	58057	22	0,04
1989	59873	76	0,13
1990	61478	123	0,20
1991	61372	256	0,42
1992	60641	469	0,77
1993	60229	625	1,04
1994	60556	581	0,96
1995	60723	1645	2,71
1996	61316	2104	3,43
1997	60084	2213	3,68
1998	58757	2729	4,64
1999	60145	4519	7,51
2000	60047	5081	8,46
2001	57647	5721	9,92
2002	56620	6150	10,86
2003	57754	6490	11,24
2004	58200	6611	11,36
2005	57960	7167	12,37
2006	59696	7248	12,14
2007	59494	7553	12,70
2008	61147	7832	12,81

Definisjonsrapport for variabel: SPINAL
Rapport generert: 30.06.2009 08:36

Publikasjonstall basert på årsrapporter og 30-årsrapport sammenlignet med aktuelle tall

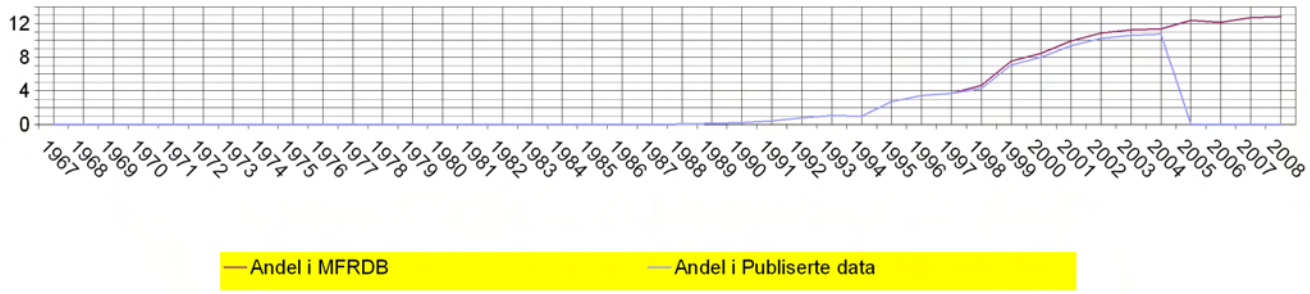

Fødselsår	Antall i MFRDB	Antall i historiske data	Andel i MFRDB	Andel i historiske data	Differanse
1967	0	0	0,00	0,00	0
1968	23	23	0,03	0,03	0
1969	14	14	0,02	0,02	0
1970	12	12	0,02	0,02	0
1971	12	12	0,02	0,02	0
1972	10	10	0,02	0,02	0
1973	17	17	0,03	0,03	0
1974	10	10	0,02	0,02	0
1975	3	3	0,01	0,01	0
1976	1	1	0,00	0,00	0
1977	1	1	0,00	0,00	0
1978	0	0	0,00	0,00	0
1979	0	0	0,00	0,00	0
1980	0	0	0,00	0,00	0
1981	0	0	0,00	0,00	0
1982	0	0	0,00	0,00	0
1983	1	1	0,00	0,00	0
1984	1	1	0,00	0,00	0
1985	0	0	0,00	0,00	0
1986	9	9	0,02	0,02	0
1987	17	17	0,03	0,03	0
1988	22	22	0,04	0,04	0
1989	76	76	0,13	0,13	0
1990	123	123	0,20	0,20	0
1991	256	255	0,42	0,42	1
1992	469	468	0,77	0,77	1
1993	625	624	1,04	1,04	1
1994	581	581	0,96	0,96	0
1995	1645	1645	2,71	2,71	0
1996	2104	2104	3,43	3,43	0
1997	2213	2213	3,68	3,68	0
1998	2729	2503	4,64	4,26	226
1999	4519	4248	7,51	7,06	271
2000	5081	4806	8,46	8,00	275
2001	5721	5391	9,92	9,35	330
2002	6150	5788	10,86	10,22	362
2003	6490	6115	11,24	10,59	375
2004	6611	6240	11,36	10,72	371
2005	7167	0	12,37	0,00	7167
2006	7248	0	12,14	0,00	7248
2007	7553	0	12,70	0,00	7553
2008	7832	0	12,81	0,00	7832

Definisjonsrapport for variabel: SVLEN

Rapport generert: 30.06.2009 08:34

Beskrivelse Svangerskapslengde i uker, sammensatt: Basert på UL-termin hvis gitt, ellers siste mens

Siste:

Endring av definisjon: 02.02.2009 - 08:52

Variabeldefinisjon

Definisjonsrader:

Kildeuavhengig	
Kodeverk	Verdi
VERDIFELT	TRUNC(svlen_dg/7)

Merknader

Definisjonsrapport for variabel: SVLEN

Rapport generert: 30.06.2009 08:35

Variabelegenskaper:

Number

Maksimum lengde: 2

Verdisett: Kontinuerlig variabel

Verdier:

Grenseverdier

Nedre grense: 12

Øvre grense: 48

Deskriptiv statistikk

Gjennomsnitt:	39,49
Minste verdi:	12
Største verdi:	48
Antall < nedre grense:	0
Antall > øvre grense:	0
Antall NULL (missing)	125600

Definisjonsrapport for variabel: SVLEN
Rapport generert: 30.06.2009 08:36

Aktuelle tall basert på data i MFRdatabasen. Andeler oppgitt pr. 100

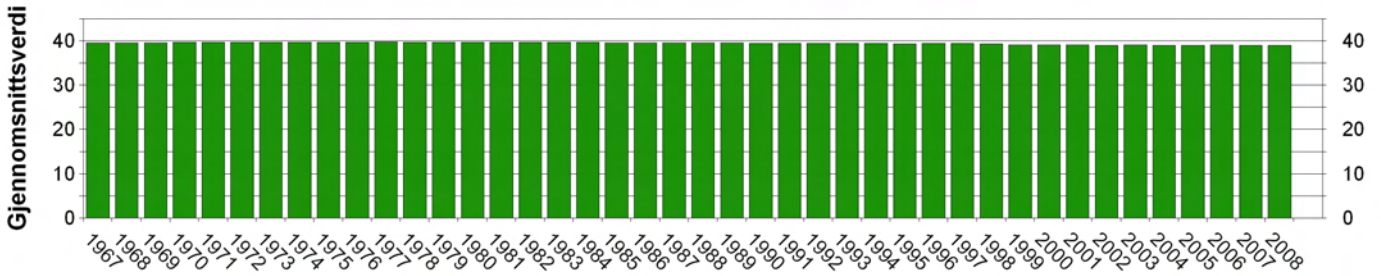

gjennomsnittsverdi for SVLEN

fødselår	ant_fødte	ant_svlen	andel_svlen	gjsnitt_svlen
1967	67283	64582	95,99	39,61
1968	68365	65825	96,28	39,60
1969	68852	66434	96,49	39,64
1970	65655	63346	96,48	39,70
1971	66386	63947	96,33	39,72
1972	65097	62636	96,22	39,73
1973	62010	59638	96,17	39,71
1974	60332	57945	96,04	39,74
1975	57026	54624	95,79	39,72
1976	54116	51834	95,78	39,75
1977	51447	49352	95,93	39,76
1978	52267	50084	95,82	39,74
1979	52127	49606	95,16	39,74
1980	51526	48885	94,87	39,72
1981	51059	48359	94,71	39,74
1982	51675	48615	94,08	39,72
1983	50285	46853	93,17	39,69
1984	50607	46921	92,72	39,67
1985	51505	47568	92,36	39,61
1986	52974	48233	91,05	39,64
1987	54429	49583	91,10	39,59
1988	58057	52756	90,87	39,57
1989	59873	54811	91,55	39,56
1990	61478	56673	92,18	39,51
1991	61372	55949	91,16	39,48
1992	60641	55342	91,26	39,52
1993	60229	54218	90,02	39,50
1994	60556	54606	90,17	39,46
1995	60723	54468	89,70	39,41
1996	61316	55391	90,34	39,44
1997	60084	54342	90,44	39,44
1998	58757	53564	91,16	39,38
1999	60145	59813	99,45	39,18
2000	60047	59692	99,41	39,17
2001	57647	57138	99,12	39,11
2002	56620	56112	99,10	39,09
2003	57754	57306	99,22	39,11
2004	58200	57751	99,23	39,06
2005	57960	57576	99,34	39,08
2006	59696	59255	99,26	39,11
2007	59494	58970	99,12	39,06
2008	61147	60616	99,13	39,07

Det er ikke registrert historiske publikasjonstall for SVLEN

Definisjonsrapport for variabel: SVLEN_DG

Rapport generert: 30.06.2009 08:34

Beskrivelse Svangerskapslengde i dager, sammensatt: Basert på UL-termin hvis gitt, ellers siste mens

Siste:

Endring av definisjon: 05.02.2009 - 11:27

Variabeldefinisjon

Definisjonsrader:

Kildeuavhengig	
Kodeverk	Verdi
VERDIFELT	CASE WHEN svlen_ul_dg BETWEEN 84 AND 336 THEN svlen_ul_dg WHEN svlen_sm_dg BETWEEN 84 AND 336 THEN svlen_sm_dg ELSE NULL END

Merknader

Definisjonsrapport for variabel: SVLEN_DG

Rapport generert: 30.06.2009 08:35

Variabelegenskaper:

Number

Maksimum lengde: 3

Verdisett: Kontinuerlig variabel

Verdier:

Grenseverdier

Nedre grense: 84

Øvre grense: 336

Deskriptiv statistikk

Gjennomsnitt:	279,41
Minste verdi:	84
Største verdi:	336
Antall < nedre grense:	0
Antall > øvre grense:	0
Antall NULL (missing)	125600

Definisjonsrapport for variabel: SVLEN_DG
Rapport generert: 30.06.2009 08:36

Aktuelle tall basert på data i MFRdatabasen. Andeler oppgitt pr. 100

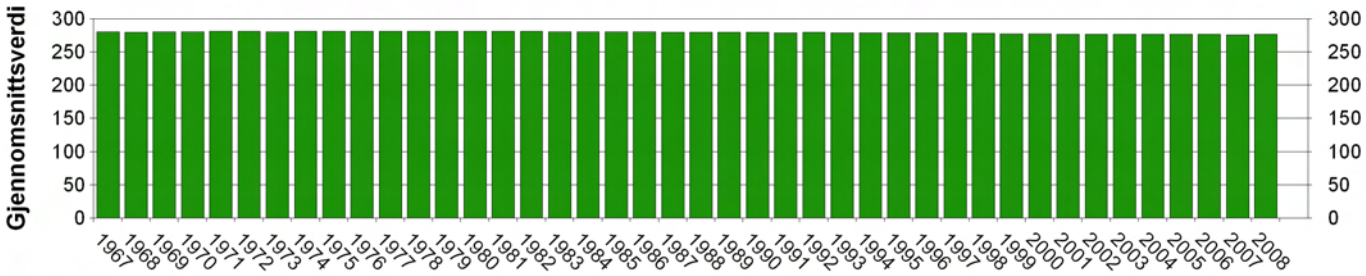

gjennomsnittsverdi for SVLEN_DG

fødselår	ant_fødte	ant_svlen_dg	andel_svlen_dg	gjsnitt_svlen_dg
1967	67283	64582	95,99	280,27
1968	68365	65825	96,28	280,18
1969	68852	66434	96,49	280,48
1970	65655	63346	96,48	280,87
1971	66386	63947	96,33	281,06
1972	65097	62636	96,22	281,10
1973	62010	59638	96,17	280,94
1974	60332	57945	96,04	281,15
1975	57026	54624	95,79	281,04
1976	54116	51834	95,78	281,20
1977	51447	49352	95,93	281,32
1978	52267	50084	95,82	281,15
1979	52127	49606	95,16	281,22
1980	51526	48885	94,87	281,05
1981	51059	48359	94,71	281,13
1982	51675	48615	94,08	281,01
1983	50285	46853	93,17	280,79
1984	50607	46921	92,72	280,67
1985	51505	47568	92,36	280,28
1986	52974	48233	91,05	280,48
1987	54429	49583	91,10	280,14
1988	58057	52756	90,87	279,98
1989	59873	54811	91,55	279,90
1990	61478	56673	92,18	279,56
1991	61372	55949	91,16	279,33
1992	60641	55342	91,26	279,63
1993	60229	54218	90,02	279,47
1994	60556	54606	90,17	279,18
1995	60723	54468	89,70	278,89
1996	61316	55391	90,34	279,08
1997	60084	54342	90,44	279,05
1998	58757	53564	91,16	278,68
1999	60145	59813	99,45	277,28
2000	60047	59692	99,41	277,19
2001	57647	57138	99,12	276,75
2002	56620	56112	99,10	276,61
2003	57754	57306	99,22	276,74
2004	58200	57751	99,23	276,43
2005	57960	57576	99,34	276,56
2006	59696	59255	99,26	276,72
2007	59494	58970	99,12	276,38
2008	61147	60616	99,13	276,48

Det er ikke registrert historiske publikasjonstall for SVLEN_DG

Definisjonsrapport for variabel: SVLEN_KAT

Rapport generert: 08.09.2009 13:31

Beskrivelse Svangerkapslengdekategori

Siste:

Endring av definisjon: 18.05.2009 - 09:59

Variabeldefinisjon

Definisjonsrader:

Kildeuavhengig

Kodeverk	Verdi
FUNKSJON	mfrdb_meta.pa_definisjon.svlen_kat (svlen)

```
   Følgende gruppering brukes:
  Verdi 1: 21 uker og under
  Verdi 2: 22 - 26 uker
  Verdi 3: 27 - 36 uker
  Verdi 4: 37 uker
  Verdi 5: 38 uker
  Verdi 6: 39 uker
  Verdi 7: 40 uker
  Verdi 8: 41 uker
  Verdi 9: 42 uker
  Verdi 10: 43 uker og over
```

Merknader

Definisjonsrapport for variabel: SVLEN_KAT

Rapport generert: 08.09.2009 13:32

Variabelegenskaper:

Number

Maksimum lengde: 2

Verdisett: Distinkte verdier

Verdier:

Verdi	Beskrivelse	Frekvens
1	-21 uker	7957
2	22-27 uker	12247
3	28-36 uker	138334
4	37 uker	98494
5	38 uker	227763
6	39 uker	460189
7	40 uker	624916
8	41 uker	470404
9	42 uker	213938
10	43+ uker	76977
NULL (missing)		125600

Definisjonsrapport for variabel: SVLEN_KAT
Rapport generert: 08.09.2009 13:32

Aktuelle tall basert på data i MFRdatabasen. Andeler oppgitt pr. 100

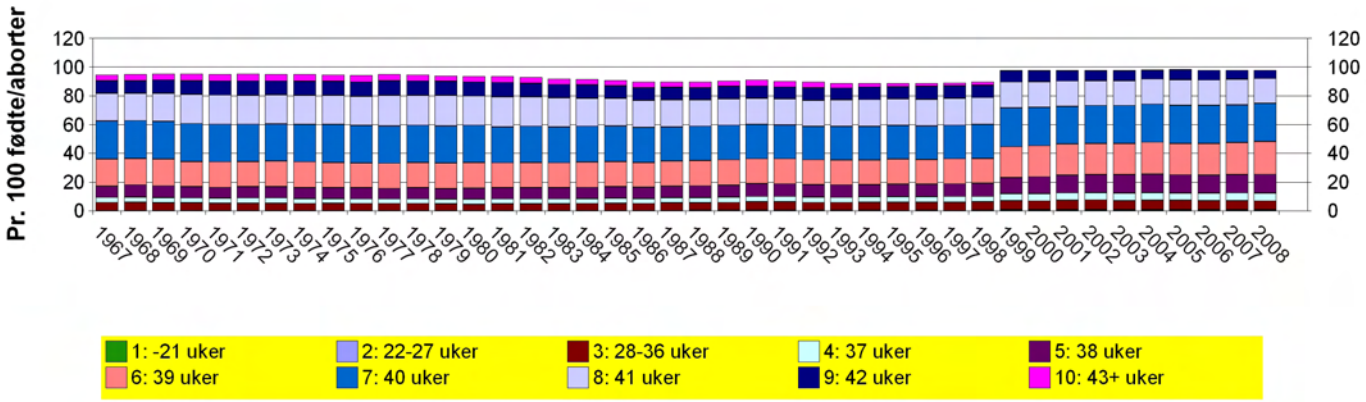

fødselår	ant_fødte	ant_svlen_kat	andel_svlen_kat	ant_1	ant_2	ant_3	ant_4	ant_5	ant_6	ant_7	ant_8	ant_9	ant_10
1967	67283	64582	95,99	96	364	3838	2414	5397	12659	17909	13082	5989	2834
1968	68365	65825	96,28	101	376	3988	2538	5825	12644	18018	13261	6065	3009
1969	68852	66434	96,49	107	372	3737	2476	5690	12805	18211	13618	6325	3093
1970	65655	63346	96,48	88	335	3549	2267	5228	11707	17339	13344	6404	3085
1971	66386	63947	96,33	90	333	3450	2264	5175	11854	17382	13577	6659	3163
1972	65097	62636	96,22	84	313	3414	2347	5098	11490	16961	13134	6533	3262
1973	62010	59638	96,17	91	339	3217	2233	4843	11130	16127	12653	6079	2926
1974	60332	57945	96,04	98	289	3001	2111	4663	10938	15641	12322	6025	2857
1975	57026	54624	95,79	98	274	2958	1844	4399	10106	15063	11595	5678	2609
1976	54116	51834	95,78	84	285	2691	1778	4240	9357	14225	11107	5529	2538
1977	51447	49352	95,93	73	243	2528	1715	3869	8982	13481	10905	5289	2267
1978	52267	50084	95,82	83	235	2601	1730	4138	9215	13629	10930	5273	2250
1979	52127	49606	95,16	85	241	2463	1677	3921	9368	13573	11075	5131	2072
1980	51526	48885	94,87	74	236	2408	1831	4061	9205	13422	10480	5118	2050
1981	51059	48359	94,71	79	235	2482	1775	4025	8946	12843	10776	5014	2184
1982	51675	48615	94,08	84	236	2427	1831	4082	9173	13097	10652	4898	2135
1983	50285	46853	93,17	94	246	2422	1759	3980	8821	12670	10102	4771	1988
1984	50607	46921	92,72	100	231	2499	1741	4049	9014	12646	9886	4771	1984
1985	51505	47568	92,36	99	264	2688	1824	4234	9115	12825	9990	4506	2023
1986	52974	48233	91,05	111	254	2645	1822	4318	9190	12896	10144	4698	2155
1987	54429	49583	91,10	134	242	2933	1979	4458	9553	13059	10220	4766	2239
1988	58057	52756	90,87	164	286	3108	2087	4867	10240	13883	10735	5005	2381
1989	59873	54811	91,55	174	316	3284	2297	4977	10563	14425	11057	5209	2509
1990	61478	56673	92,18	205	363	3575	2358	5506	10600	14799	11325	5236	2706
1991	61372	55949	91,16	238	313	3632	2438	5352	10685	14545	11098	5112	2536
1992	60641	55342	91,26	243	334	3308	2400	5281	10541	14175	11142	5307	2611
1993	60229	54218	90,02	232	282	3247	2279	5353	10368	14126	11173	5092	2066
1994	60556	54606	90,17	262	289	3385	2395	5143	10352	14315	11405	5367	1693
1995	60723	54468	89,70	258	260	3535	2308	5296	10576	14319	11278	5267	1371
1996	61316	55391	90,34	221	280	3470	2422	5380	10636	14486	11423	5599	1474
1997	60084	54342	90,44	211	248	3484	2434	5278	10476	14177	11381	5323	1330
1998	58757	53564	91,16	247	309	3491	2357	5457	10204	13904	11028	5206	1361
1999	60145	59813	99,45	345	315	3904	2942	6937	13002	16270	10953	4768	377
2000	60047	59692	99,41	328	328	3880	2960	7175	13108	16152	10815	4604	342
2001	57647	57138	99,12	350	327	3895	2975	7103	12560	15236	10251	4150	291
2002	56620	56112	99,10	318	316	3918	3000	7174	12342	15003	9850	3927	264
2003	57754	57306	99,22	325	282	3794	3085	7501	12599	15314	10123	4079	204
2004	58200	57751	99,23	347	297	3941	3168	7598	12856	15566	10185	3649	144
2005	57960	57576	99,34	425	290	3822	2937	7389	12710	15397	10408	4035	163
2006	59696	59255	99,26	376	275	3893	3097	7571	13240	15868	10649	4115	171
2007	59494	58970	99,12	362	306	3982	3273	7652	13274	15697	10528	3763	133
2008	61147	60616	99,13	373	288	3847	3326	8080	13985	16242	10744	3604	127

Det er ikke registrert historiske publikasjonstall for SVLEN_KAT

Definisjonsrapport for variabel: SVLEN_SM

Rapport generert: 30.06.2009 08:34

Beskrivelse Svangerskapslengde i fullgåtte uker i forhold til siste mens

Siste:

Endring av definisjon: 27.11.2008 - 16:52

Variabeldefinisjon

Definisjonsrader:

Kildeuavhengig	
Kodeverk	Verdi
VERDIFELT	TRUNC(svlen_sm_dg/7)

Merknader

Definisjonsrapport for variabel: SVLEN_SM

Rapport generert: 30.06.2009 08:35

Variabelegenskaper:

Number

Maksimum lengde: 6

Verdisett: Kontinuerlig variabel

Verdier:

Grenseverdier

Nedre grense: 12

Øvre grense: 48

Deskriptiv statistikk

Gjennomsnitt:	39,57
Minste verdi:	12
Største verdi:	48
Antall < nedre grense:	0
Antall > øvre grense:	0
Antall NULL (missing)	159432

Definisjonsrapport for variabel: SVLEN_SM
Rapport generert: 30.06.2009 08:35

Aktuelle tall basert på data i MFRdatabasen. Andeler oppgitt pr. 100

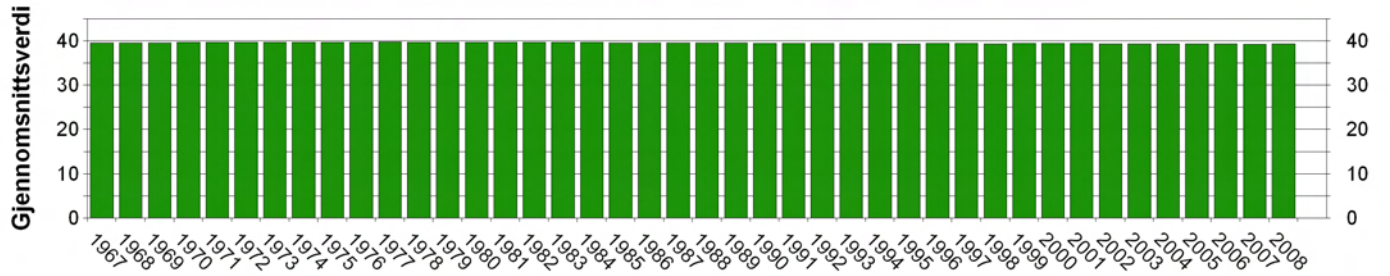

gjennomsnittsverdi for SVLEN_SM

fødselår	ant_fødte	ant_svlen_sm	andel_svlen_sm	gjsnitt_svlen_sm
1967	67283	64625	96,05	39,62
1968	68365	65861	96,34	39,60
1969	68852	66470	96,54	39,65
1970	65655	63398	96,56	39,70
1971	66386	63984	96,38	39,73
1972	65097	62683	96,29	39,74
1973	62010	59685	96,25	39,71
1974	60332	57997	96,13	39,74
1975	57026	54648	95,83	39,73
1976	54116	51866	95,84	39,75
1977	51447	49401	96,02	39,77
1978	52267	50101	95,86	39,74
1979	52127	49635	95,22	39,75
1980	51526	48904	94,91	39,73
1981	51059	48384	94,76	39,74
1982	51675	48626	94,10	39,72
1983	50285	46872	93,21	39,69
1984	50607	46943	92,76	39,67
1985	51505	47594	92,41	39,62
1986	52974	48255	91,09	39,65
1987	54429	49598	91,12	39,59
1988	58057	52766	90,89	39,57
1989	59873	54842	91,60	39,56
1990	61478	56702	92,23	39,51
1991	61372	55966	91,19	39,48
1992	60641	55368	91,30	39,52
1993	60229	54238	90,05	39,50
1994	60556	54610	90,18	39,46
1995	60723	54468	89,70	39,41
1996	61316	55392	90,34	39,44
1997	60084	54342	90,44	39,44
1998	58757	53422	90,92	39,40
1999	60145	57359	95,37	39,50
2000	60047	57340	95,49	39,52
2001	57647	54613	94,74	39,45
2002	56620	53519	94,52	39,42
2003	57754	53649	92,89	39,40
2004	58200	53934	92,67	39,39
2005	57960	53835	92,88	39,35
2006	59696	54814	91,82	39,36
2007	59494	54601	91,78	39,32
2008	61147	56077	91,71	39,35

Det er ikke registrert historiske publikasjonstall for SVLEN_SM

Definisjonsrapport for variabel: SVLEN_SM_DG

Rapport generert: 30.06.2009 08:34

Beskrivelse Svangerskapslengde i dager i forh. til siste mens

Siste:

Endring av definisjon: 26.11.2008 - 16:37

Variabeldefinisjon

Definisjonsrader:

Kildeuavhengig	
Kodeverk	Verdi
VERDIFELT	fdato-smensd

Merknader

Definisjonsrapport for variabel: SVLEN_SM_DG

Rapport generert: 30.06.2009 08:36

Variabelegenskaper:

Number

Maksimum lengde: 6

Verdisett: Kontinuerlig variabel

Verdier:

Grenseverdier

Nedre grense: 84

Øvre grense: 336

Deskriptiv statistikk

Gjennomsnitt:	279,96
Minste verdi:	84
Største verdi:	336
Antall < nedre grense:	0
Antall > øvre grense:	0
Antall NULL (missing)	160444

Definisjonsrapport for variabel: SVLEN_SM_DG
Rapport generert: 30.06.2009 08:36

Aktuelle tall basert på data i MFRdatabasen. Andeler oppgitt pr. 100

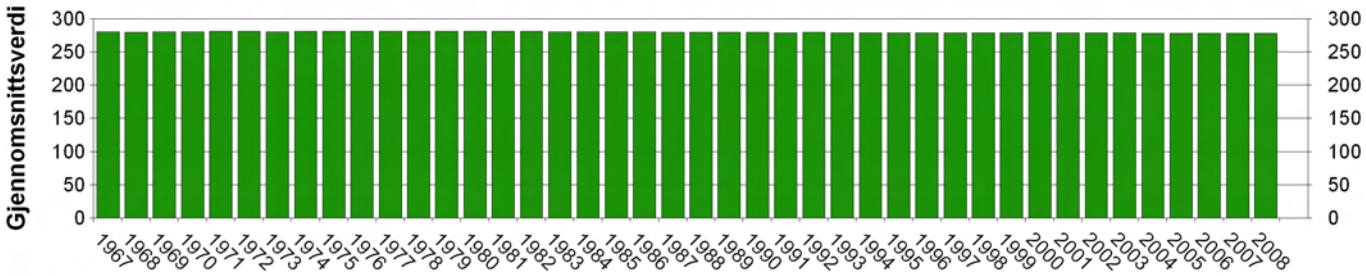

gjennomsnittsverdi for SVLEN_SM_DG

fødselår	ant_fødte	ant_svlen_sm_dg	andel_svlen_sm_dg	gjsnitt_svlen_sm_dg
1967	67283	64582	95,99	280,27
1968	68365	65825	96,28	280,18
1969	68852	66434	96,49	280,48
1970	65655	63346	96,48	280,87
1971	66386	63947	96,33	281,06
1972	65097	62636	96,22	281,10
1973	62010	59638	96,17	280,94
1974	60332	57945	96,04	281,15
1975	57026	54624	95,79	281,04
1976	54116	51834	95,78	281,20
1977	51447	49352	95,93	281,32
1978	52267	50084	95,82	281,15
1979	52127	49606	95,16	281,22
1980	51526	48885	94,87	281,05
1981	51059	48359	94,71	281,13
1982	51675	48615	94,08	281,01
1983	50285	46853	93,17	280,79
1984	50607	46921	92,72	280,67
1985	51505	47568	92,36	280,28
1986	52974	48233	91,05	280,48
1987	54429	49583	91,10	280,14
1988	58057	52756	90,87	279,98
1989	59873	54811	91,55	279,90
1990	61478	56673	92,18	279,56
1991	61372	55949	91,16	279,33
1992	60641	55342	91,26	279,63
1993	60229	54218	90,02	279,47
1994	60556	54606	90,17	279,18
1995	60723	54468	89,70	278,89
1996	61316	55391	90,34	279,08
1997	60084	54342	90,44	279,05
1998	58757	53421	90,92	278,82
1999	60145	57311	95,29	279,42
2000	60047	57305	95,43	279,59
2001	57647	54573	94,67	279,11
2002	56620	53491	94,47	278,93
2003	57754	53647	92,89	278,80
2004	58200	53933	92,67	278,74
2005	57960	53833	92,88	278,44
2006	59696	54804	91,81	278,49
2007	59494	54580	91,74	278,22
2008	61147	56051	91,67	278,44

Det er ikke registrert historiske publikasjonstall for SVLEN_SM_DG

Definisjonsrapport for variabel: SVLEN_UL

Rapport generert: 30.06.2009 08:34

Beskrivelse Svangerskapslengde i fullgåtte uker i forhold til ultralydtermin

Siste:

Endring av definisjon: 27.11.2008 - 16:44

Variabeldefinisjon

Definisjonsrader:

Kildeuavhengig	
Kodeverk	Verdi
VERDIFELT	TRUNC(svlen_ul_dg/7)

Merknader

Datainformasjon: Variabelen har ikke innhold for kilde 1 fordi ultralydtermin ikke ble meldt i denne kilden

Definisjonsrapport for variabel: SVLEN_UL

Rapport generert: 30.06.2009 08:35

Variabelegenskaper:

Number

Maksimum lengde: 6

Verdisett: Kontinuerlig variabel

Verdier:

Grenseverdier

Nedre grense: 12

Øvre grense: 48

Deskriptiv statistikk

Gjennomsnitt:	39,2
Minste verdi:	12
Største verdi:	48
Antall < nedre grense:	0
Antall > øvre grense:	0
Antall NULL (missing)	1889215

Definisjonsrapport for variabel: SVLEN_UL
Rapport generert: 30.06.2009 08:36

Aktuelle tall basert på data i MFRdatabasen. Andeler oppgitt pr. 100

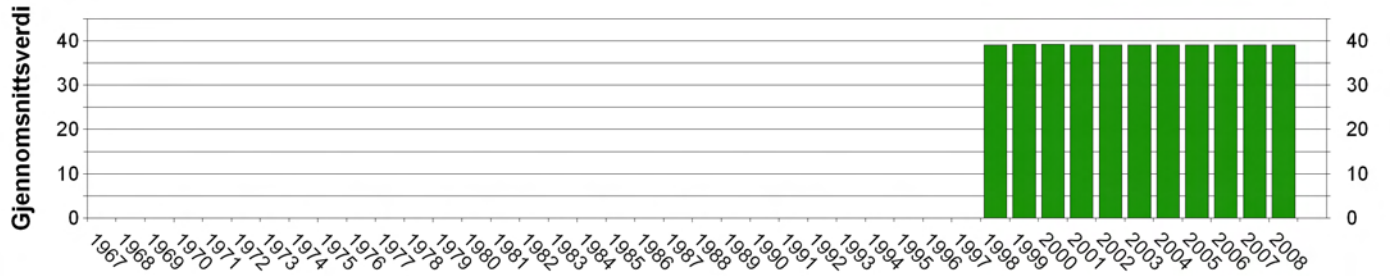

gjennomsnittsverdi for SVLEN_UL

fødselår	ant_fødte	ant_svlen_ul	andel_svlen_ul	gjsnitt_svlen_ul
1967	67283	0	0,00	0,00
1968	68365	0	0,00	0,00
1969	68852	0	0,00	0,00
1970	65655	0	0,00	0,00
1971	66386	0	0,00	0,00
1972	65097	0	0,00	0,00
1973	62010	0	0,00	0,00
1974	60332	0	0,00	0,00
1975	57026	0	0,00	0,00
1976	54116	0	0,00	0,00
1977	51447	0	0,00	0,00
1978	52267	0	0,00	0,00
1979	52127	0	0,00	0,00
1980	51526	0	0,00	0,00
1981	51059	0	0,00	0,00
1982	51675	0	0,00	0,00
1983	50285	0	0,00	0,00
1984	50607	0	0,00	0,00
1985	51505	0	0,00	0,00
1986	52974	0	0,00	0,00
1987	54429	0	0,00	0,00
1988	58057	0	0,00	0,00
1989	59873	0	0,00	0,00
1990	61478	0	0,00	0,00
1991	61372	0	0,00	0,00
1992	60641	0	0,00	0,00
1993	60229	0	0,00	0,00
1994	60556	0	0,00	0,00
1995	60723	0	0,00	0,00
1996	61316	0	0,00	0,00
1997	60084	0	0,00	0,00
1998	58757	2898	4,93	39,11
1999	60145	57113	94,96	39,26
2000	60047	57652	96,01	39,26
2001	57647	55378	96,06	39,20
2002	56620	54602	96,44	39,18
2003	57754	55551	96,19	39,20
2004	58200	56058	96,32	39,16
2005	57960	55934	96,50	39,21
2006	59696	57275	95,94	39,21
2007	59494	56314	94,65	39,16
2008	61147	58829	96,21	39,18

Det er ikke registrert historiske publikasjonstall for SVLEN_UL

Definisjonsrapport for variabel: SVLEN_UL_DG

Rapport generert: 30.06.2009 08:37

Beskrivelse Svangerskapslengde i dager i basert på ultralydtermin

Siste:

Endring av definisjon: 26.11.2008 - 16:01

Variabeldefinisjon

Definisjonsrader:

Kildeuavhengig	
Kodeverk	Verdi
VERDIFELT	fdato - (ul_termin - 282)

Merknader

Datainformasjon: Variabelen har ikke innhold for kilde 1 siden ultralydtermin ikke ble meldt for denne kilden.

Definisjonsrapport for variabel: SVLEN_UL_DG

Rapport generert: 30.06.2009 08:39

Variabelegenskaper:

Number

Maksimum lengde: 6

Verdisett: Kontinuerlig variabel

Verdier:

Grenseverdier

Nedre grense: 84

Øvre grense: 336

Deskriptiv statistikk

Gjennomsnitt:	277,38
Minste verdi:	85
Største verdi:	336
Antall < nedre grense:	0
Antall > øvre grense:	0
Antall NULL (missing)	1889226

Definisjonsrapport for variabel: SVLEN_UL_DG
Rapport generert: 30.06.2009 08:39

Aktuelle tall basert på data i MFRdatabasen. Andeler oppgitt pr. 100

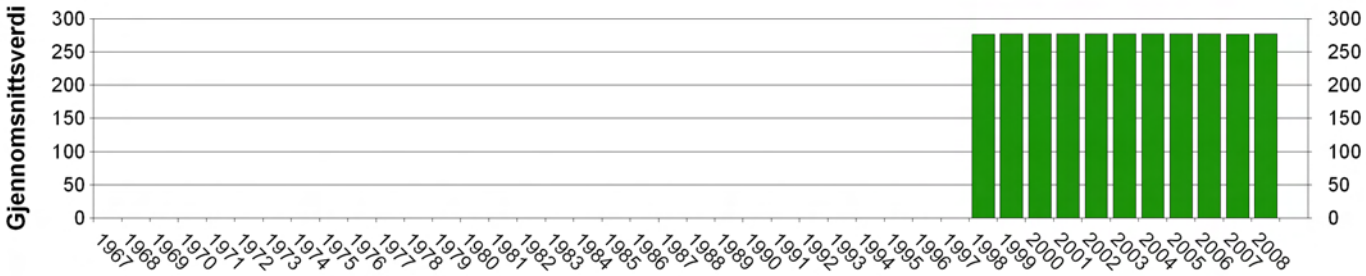

gjennomsnittsverdi for SVLEN_UL_DG

fødselår	ant_fødte	ant_svlen_ul_dg	andel_svlen_ul_dg	gjsnitt_svlen_ul_dg
1967	67283	0	0,00	0,00
1968	68365	0	0,00	0,00
1969	68852	0	0,00	0,00
1970	65655	0	0,00	0,00
1971	66386	0	0,00	0,00
1972	65097	0	0,00	0,00
1973	62010	0	0,00	0,00
1974	60332	0	0,00	0,00
1975	57026	0	0,00	0,00
1976	54116	0	0,00	0,00
1977	51447	0	0,00	0,00
1978	52267	0	0,00	0,00
1979	52127	0	0,00	0,00
1980	51526	0	0,00	0,00
1981	51059	0	0,00	0,00
1982	51675	0	0,00	0,00
1983	50285	0	0,00	0,00
1984	50607	0	0,00	0,00
1985	51505	0	0,00	0,00
1986	52974	0	0,00	0,00
1987	54429	0	0,00	0,00
1988	58057	0	0,00	0,00
1989	59873	0	0,00	0,00
1990	61478	0	0,00	0,00
1991	61372	0	0,00	0,00
1992	60641	0	0,00	0,00
1993	60229	0	0,00	0,00
1994	60556	0	0,00	0,00
1995	60723	0	0,00	0,00
1996	61316	0	0,00	0,00
1997	60084	0	0,00	0,00
1998	58757	2898	4,93	276,80
1999	60145	57111	94,96	277,81
2000	60047	57648	96,00	277,79
2001	57647	55376	96,06	277,38
2002	56620	54600	96,43	277,22
2003	57754	55551	96,19	277,36
2004	58200	56058	96,32	277,12
2005	57960	55934	96,50	277,44
2006	59696	57274	95,94	277,43
2007	59494	56314	94,65	277,08
2008	61147	58829	96,21	277,20

Det er ikke registrert historiske publikasjonstall for SVLEN_UL_DG

Definisjonsrapport for variabel: SYSTEMISKANTIBIOTIKA

Rapport generert: 30.06.2009 08:37

Beskrivelse Systemisk antibiotika

Siste:

Endring av definisjon: 08.01.2009 - 11:06

Variabeldefinisjon

Definisjonsrader:

Kilde 2: Fødselsdata 1999-idag, IK1002			
Kodegruppe	Kodeverk	Kode	Kodebeskrivelse
	X-KODER 1998-	XD56	syst. antibiotika
mm,nd	ATC	J01%	Antibakterielle midler til systemisk bruk
Kilde 3: Fødselsdata 2005-idag, Elektronisk melding			
Kodegruppe	Kodeverk	Kode	Kodebeskrivelse
	X-KODER 1998-	XD56	syst. antibiotika
nd	ATC	J01%	Antibakterielle midler til systemisk bruk

Merknader

Definisjonsrapport for variabel: SYSTEMISKANTIBIOTIKA

Rapport generert: 30.06.2009 08:39

Variabelegenskaper:

Number

Maksimum lengde: 1

Verdisett: En-Null

Verdier:

Verdi	Beskrivelse	Frekvens
1	variabelen er satt	10221
NULL (missing)		2446598

Definisjonsrapport for variabel: SYSTEMISKANTIBIOTIKA
Rapport generert: 30.06.2009 08:39

Aktuelle tall basert på data i MFRdatabasen. Andeler oppgitt pr. 1000

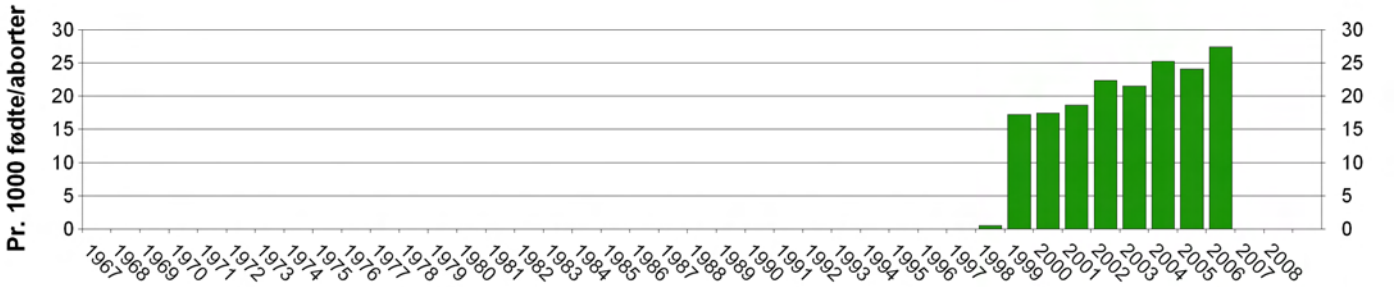

1: variabelen er satt

fødselår	ant_fødte	ant_systemiskantibiotika	andel_systemiskantibiotika
1967	67283	0	0,00
1968	68365	0	0,00
1969	68852	0	0,00
1970	65655	0	0,00
1971	66386	0	0,00
1972	65097	0	0,00
1973	62010	0	0,00
1974	60332	0	0,00
1975	57026	0	0,00
1976	54116	0	0,00
1977	51447	0	0,00
1978	52267	0	0,00
1979	52127	0	0,00
1980	51526	0	0,00
1981	51059	0	0,00
1982	51675	0	0,00
1983	50285	0	0,00
1984	50607	0	0,00
1985	51505	0	0,00
1986	52974	0	0,00
1987	54429	0	0,00
1988	58057	0	0,00
1989	59873	0	0,00
1990	61478	0	0,00
1991	61372	0	0,00
1992	60641	0	0,00
1993	60229	0	0,00
1994	60556	0	0,00
1995	60723	0	0,00
1996	61316	0	0,00
1997	60084	0	0,00
1998	58757	33	0,56
1999	60145	1037	17,24
2000	60047	1050	17,49
2001	57647	1080	18,73
2002	56620	1268	22,39
2003	57754	1245	21,56
2004	58200	1469	25,24
2005	57960	1398	24,12
2006	59696	1641	27,49
2007	59494	0	0,00
2008	61147	0	0,00

Definisjonsrapport for variabel: SYSTEMISKANTIBIOTIKA
Rapport generert: 30.06.2009 08:39

Publikasjonstall basert på årsrapporter og 30-årsrapport sammenlignet med aktuelle tall



Fødselsår	Antall i MFRDB	Antall i historiske data	Andel i MFRDB	Andel i historiske data	Differanse
1967	0	0	0,00	0,00	0
1968	0	0	0,00	0,00	0
1969	0	0	0,00	0,00	0
1970	0	0	0,00	0,00	0
1971	0	0	0,00	0,00	0
1972	0	0	0,00	0,00	0
1973	0	0	0,00	0,00	0
1974	0	0	0,00	0,00	0
1975	0	0	0,00	0,00	0
1976	0	0	0,00	0,00	0
1977	0	0	0,00	0,00	0
1978	0	0	0,00	0,00	0
1979	0	0	0,00	0,00	0
1980	0	0	0,00	0,00	0
1981	0	0	0,00	0,00	0
1982	0	0	0,00	0,00	0
1983	0	0	0,00	0,00	0
1984	0	0	0,00	0,00	0
1985	0	0	0,00	0,00	0
1986	0	0	0,00	0,00	0
1987	0	0	0,00	0,00	0
1988	0	0	0,00	0,00	0
1989	0	0	0,00	0,00	0
1990	0	0	0,00	0,00	0
1991	0	0	0,00	0,00	0
1992	0	0	0,00	0,00	0
1993	0	0	0,00	0,00	0
1994	0	0	0,00	0,00	0
1995	0	0	0,00	0,00	0
1996	0	0	0,00	0,00	0
1997	0	0	0,00	0,00	0
1998	33	0	0,56	0,00	33
1999	1037	251	17,24	4,17	786
2000	1050	287	17,49	4,78	763
2001	1080	1074	18,73	18,63	6
2002	1268	1100	22,39	19,43	168
2003	1245	1261	21,56	21,83	-16
2004	1469	1363	25,24	23,42	106
2005	1398	0	24,12	0,00	1398
2006	1641	0	27,49	0,00	1641
2007	0	0	0,00	0,00	0
2008	0	0	0,00	0,00	0

Definisjonsrapport for variabel: TANG

Rapport generert: 10.09.2009 08:01

Beskrivelse Bruk av tang

Siste:

Endring av definisjon: 07.06.2009 - 10:43

Variabeldefinisjon

Definisjonsrader:

Kildeuavhengig

Kodeverk	Verdi
FUNKSJON	mfrdb_meta.pa_definisjon.tang(refid, kilde)

```
Kilde 1:
   I prioritert rekkefølge.
   Verdi 1: Inngrepskode 63 i kodegruppe ig.
   Verdi 3: Inngrepskode 62 og 64 i kodegruppe ig.
   Verdi 2: Inngrepskode 61 og 65 i kodegruppe ig.

Kilde 2 og 3:
   I prioritert rekkefølge:
   Verdi 1: XC24
            ICD-10 kode O813 i kodegruppe ig sammen med XC02.
            NCSP-N kode MAG03 og MAG13 i kodegruppe ig og kp.
   Verdi 3: XC19
            ICD-10 kode O811,O812 og O813(uten XC02) i kodegruppe ig.
            NCSP-N kode MAF10 og MAF96 i kodegruppe ig og kp.
   Verdi 2: XC18
            ICD-10 kode O810 i kodegruppe ig.
            NCSP-N kode MAF00 i kodegruppe ig.
```

Merknader

Kodeinformasjon: MERKNAD: For nivå 2 og 3 av tang variabelen (tang ved hodeleie) forekommer det en del fødsler som er registrert med andre leier enn hode i LEIE variabelen. Dette skyldes trolig inkonsistens i melding fra fødeavdeling (MÅ SJEKKES)

Definisjonsrapport for variabel: TANG

Rapport generert: 10.09.2009 08:01

Variabelegenskaper:

Number

Maksimum lengde: 1

Verdisett: Distinkte verdier

Verdier:

Verdi	Beskrivelse	Frekvens
1	Tang ved seteleie	7559
2	Utskjæringstang ved hodeleie	50927
3	Annen tang ved hodeleie	2684
NULL (missing)		2395649

Definisjonsrapport for variabel: TANG
Rapport generert: 10.09.2009 08:01

Aktuelle tall basert på data i MFRdatabasen. Andeler oppgitt pr. 1000

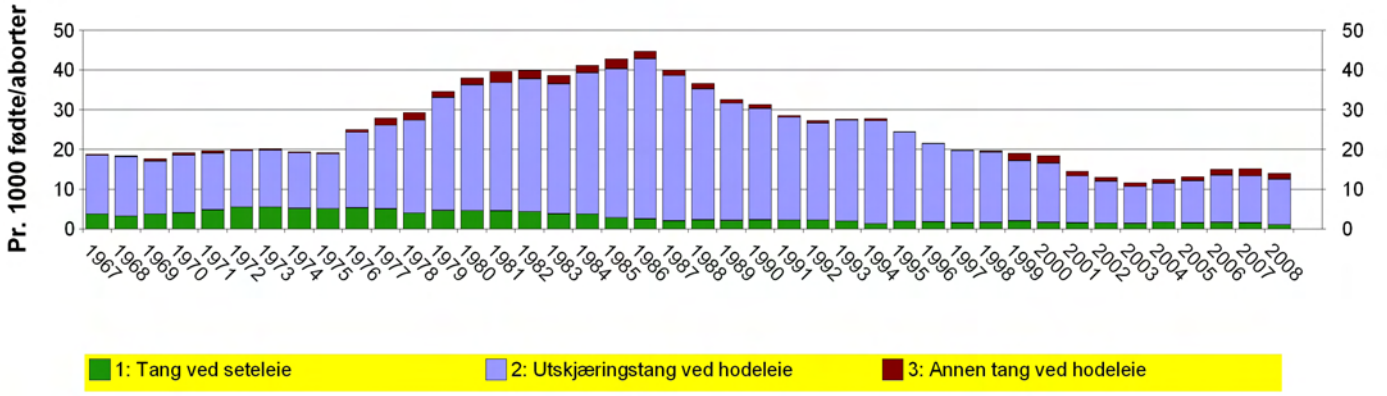

fødselår	ant_fødte	ant_tang	andel_tang	ant_1	ant_2	ant_3
1967	67283	1279	19,01	260	997	22
1968	68365	1274	18,64	230	1022	22
1969	68852	1225	17,79	266	920	39
1970	65655	1279	19,48	276	959	44
1971	66386	1325	19,96	325	954	46
1972	65097	1318	20,25	365	921	32
1973	62010	1265	20,40	348	893	24
1974	60332	1187	19,67	320	846	21
1975	57026	1107	19,41	296	788	23
1976	54116	1364	25,21	294	1028	42
1977	51447	1443	28,05	263	1087	93
1978	52267	1542	29,50	213	1228	101
1979	52127	1819	34,90	252	1485	82
1980	51526	1971	38,25	245	1634	92
1981	51059	2035	39,86	238	1650	147
1982	51675	2071	40,08	230	1732	109
1983	50285	1954	38,86	197	1647	110
1984	50607	2096	41,42	194	1805	97
1985	51505	2218	43,06	153	1933	132
1986	52974	2384	45,00	141	2141	102
1987	54429	2192	40,27	115	1995	82
1988	58057	2136	36,79	138	1921	77
1989	59873	1965	32,82	132	1771	62
1990	61478	1936	31,49	149	1730	57
1991	61372	1771	28,86	142	1595	34
1992	60641	1665	27,46	140	1488	37
1993	60229	1678	27,86	125	1537	16
1994	60556	1696	28,01	87	1572	37
1995	60723	1503	24,75	125	1366	12
1996	61316	1339	21,84	114	1207	18
1997	60084	1209	20,12	101	1092	16
1998	58757	1171	19,93	101	1042	28
1999	60145	1156	19,22	129	915	112
2000	60047	1121	18,67	105	901	115
2001	57647	845	14,66	94	683	68
2002	56620	746	13,18	87	601	58
2003	57754	682	11,81	86	537	59
2004	58200	737	12,66	107	573	57
2005	57960	775	13,37	98	614	63
2006	59696	908	15,21	104	711	93
2007	59494	912	15,33	100	704	108
2008	61147	871	14,24	74	702	95

Definisjonsrapport for variabel: TANG
Rapport generert: 10.09.2009 08:01

Publikasjonstall basert på årsrapporter og 30-årsrapport sammenlignet med aktuelle tall

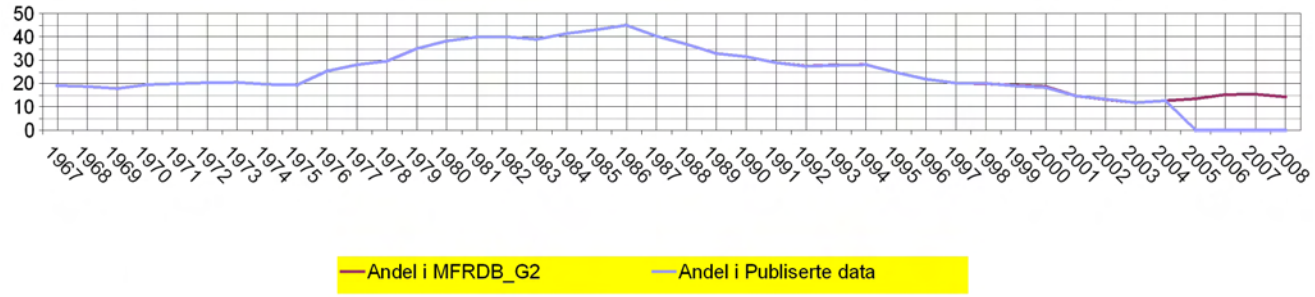

Fødselsår	Antall i MFRDB_G2	Antall i publiserte data	Andel i MFRDB_G2	Andel i publiserte data	Differanse
1967	1279	1279	19,01	19,01	0
1968	1274	1274	18,64	18,64	0
1969	1225	1225	17,79	17,79	0
1970	1279	1279	19,48	19,48	0
1971	1325	1325	19,96	19,96	0
1972	1318	1318	20,25	20,25	0
1973	1265	1265	20,40	20,40	0
1974	1187	1187	19,67	19,67	0
1975	1107	1107	19,41	19,41	0
1976	1364	1364	25,21	25,21	0
1977	1443	1443	28,05	28,05	0
1978	1542	1542	29,50	29,50	0
1979	1819	1819	34,90	34,90	0
1980	1971	1971	38,25	38,25	0
1981	2035	2035	39,86	39,86	0
1982	2071	2071	40,08	40,08	0
1983	1954	1954	38,86	38,86	0
1984	2096	2096	41,42	41,42	0
1985	2218	2218	43,06	43,06	0
1986	2384	2384	45,00	45,00	0
1987	2192	2192	40,27	40,27	0
1988	2136	2136	36,79	36,79	0
1989	1965	1965	32,82	32,82	0
1990	1936	1933	31,49	31,44	3
1991	1771	1768	28,86	28,81	3
1992	1665	1661	27,46	27,39	4
1993	1678	1670	27,86	27,73	8
1994	1696	1696	28,01	28,01	0
1995	1503	1502	24,75	24,74	1
1996	1339	1339	21,84	21,84	0
1997	1209	1209	20,12	20,12	0
1998	1171	1174	19,93	19,98	-3
1999	1156	1137	19,22	18,90	19
2000	1121	1092	18,67	18,19	29
2001	845	846	14,66	14,68	-1
2002	746	750	13,18	13,25	-4
2003	682	680	11,81	11,77	2
2004	737	732	12,66	12,58	5
2005	775	0	13,37	0,00	775
2006	908	0	15,21	0,00	908
2007	912	0	15,33	0,00	912
2008	871	0	14,24	0,00	871

Definisjonsrapport for variabel: THYREOIDEA

Rapport generert: 30.06.2009 08:38

Beskrivelse Sykdom hos mor i skjoldbruskkjertelen (inkl. struma) før svangerskapet

Siste:

Endring av definisjon: 13.01.2009 - 13:48

Variabeldefinisjon

Definisjonsrader:

Kilde 1: Fødselsdata 1967-1998		
Kodegruppe	Kodeverk	Kode
mf	ICD-8	240-246
Kilde 2: Fødselsdata 1999-idag, IK1002		
Kodegruppe	Kodeverk	Kode
mf	ICD-10	E0%
Kilde 3: Fødselsdata 2005-idag, Elektronisk melding		
Kodegruppe	Kodeverk	Kode
mf	ICD-10	E0%

Merknader

Regelinformasjon: I 30-årsrapporten tas også med koder for mors helse under svangerskapet.

Definisjonsrapport for variabel: THYREOIDEA

Rapport generert: 30.06.2009 08:39

Variabelegenskaper:

Number

Maksimum lengde: 1

Verdisett: En-Null

Verdier:

Verdi	Beskrivelse	Frekvens
1	variabelen er satt	15991
NULL (missing)		2440828

Definisjonsrapport for variabel: THYREOIDEA
Rapport generert: 30.06.2009 08:39

Aktuelle tall basert på data i MFRdatabasen. Andeler oppgitt pr. 1000

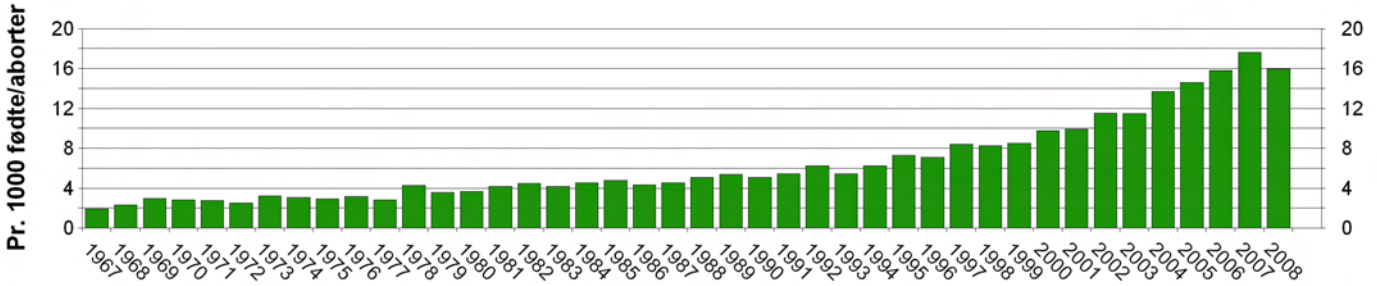

1: variabelen er satt

fødselår	ant_fødte	ant_thyreoidea	andel_thyreoidea
1967	67283	131	1,95
1968	68365	161	2,36
1969	68852	207	3,01
1970	65655	188	2,86
1971	66386	187	2,82
1972	65097	166	2,55
1973	62010	200	3,23
1974	60332	187	3,10
1975	57026	170	2,98
1976	54116	174	3,22
1977	51447	147	2,86
1978	52267	224	4,29
1979	52127	189	3,63
1980	51526	192	3,73
1981	51059	216	4,23
1982	51675	233	4,51
1983	50285	211	4,20
1984	50607	231	4,56
1985	51505	248	4,82
1986	52974	230	4,34
1987	54429	250	4,59
1988	58057	296	5,10
1989	59873	324	5,41
1990	61478	314	5,11
1991	61372	335	5,46
1992	60641	379	6,25
1993	60229	328	5,45
1994	60556	381	6,29
1995	60723	446	7,34
1996	61316	436	7,11
1997	60084	507	8,44
1998	58757	487	8,29
1999	60145	513	8,53
2000	60047	587	9,78
2001	57647	574	9,96
2002	56620	654	11,55
2003	57754	666	11,53
2004	58200	800	13,75
2005	57960	848	14,63
2006	59696	946	15,85
2007	59494	1049	17,63
2008	61147	979	16,01

Definisjonsrapport for variabel: THYREOIDEA
Rapport generert: 30.06.2009 08:39

Publikasjonstall basert på årsrapporter og 30-årsrapport sammenlignet med aktuelle tall

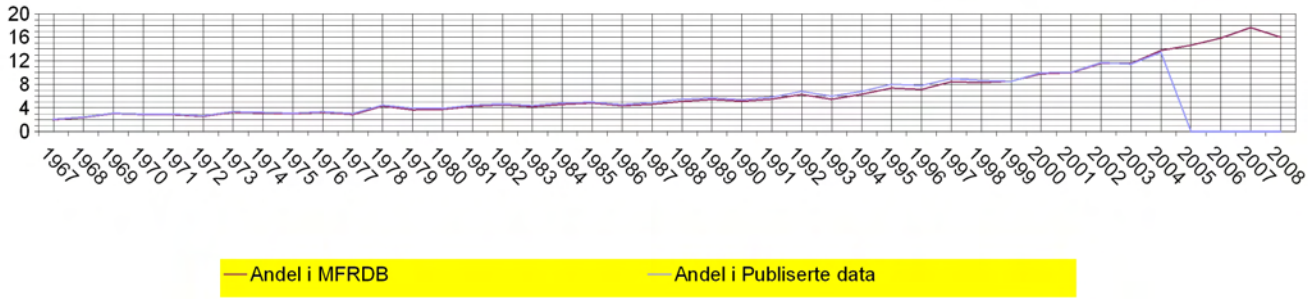

Fødselsår	Antall i MFRDB	Antall i historiske data	Andel i MFRDB	Andel i historiske data	Differanse
1967	131	138	1,95	2,05	-7
1968	161	166	2,36	2,43	-5
1969	207	213	3,01	3,09	-6
1970	188	193	2,86	2,94	-5
1971	187	196	2,82	2,95	-9
1972	166	174	2,55	2,67	-8
1973	200	207	3,23	3,34	-7
1974	187	195	3,10	3,23	-8
1975	170	176	2,98	3,09	-6
1976	174	180	3,22	3,33	-6
1977	147	157	2,86	3,05	-10
1978	224	233	4,29	4,46	-9
1979	189	205	3,63	3,93	-16
1980	192	202	3,73	3,92	-10
1981	216	227	4,23	4,45	-11
1982	233	242	4,51	4,68	-9
1983	211	222	4,20	4,41	-11
1984	231	245	4,56	4,84	-14
1985	248	256	4,82	4,97	-8
1986	230	241	4,34	4,55	-11
1987	250	268	4,59	4,92	-18
1988	296	318	5,10	5,48	-22
1989	324	340	5,41	5,68	-16
1990	314	332	5,11	5,40	-18
1991	335	357	5,46	5,82	-22
1992	379	412	6,25	6,79	-33
1993	328	360	5,45	5,98	-32
1994	381	410	6,29	6,77	-29
1995	446	487	7,34	8,02	-41
1996	436	478	7,11	7,80	-42
1997	507	539	8,44	8,97	-32
1998	487	509	8,29	8,66	-22
1999	513	511	8,53	8,50	2
2000	587	598	9,78	9,96	-11
2001	574	578	9,96	10,03	-4
2002	654	662	11,55	11,69	-8
2003	666	660	11,53	11,43	6
2004	800	783	13,75	13,45	17
2005	848	0	14,63	0,00	848
2006	946	0	15,85	0,00	946
2007	1049	0	17,63	0,00	1049
2008	979	0	16,01	0,00	979

Definisjonsrapport for variabel: TILSTAND

Rapport generert: 30.06.2009 08:38

Beskrivelse Levetilstand

Siste:

Endring av definisjon: 07.05.2009 - 16:41

Variabeldefinisjon

Definisjonsrader:

Kildeuavhengig	
Kodeverk	Verdi
VERDIFELT	CASE WHEN dodkat = 0 THEN 1 WHEN dodkat IN (1, 2, 3, 4, 5, 6) THEN 2 WHEN dodkat IN (7, 8, 9) THEN 3 WHEN dodkat = 10 THEN 4 ELSE NULL END

Merknader

Kodeinformasjon: Variabelen har endret kategorier og datatype fom versjon 2009q2.

Definisjonsrapport for variabel: TILSTAND

Rapport generert: 30.06.2009 08:39

Variabelegenskaper:

Number

Maksimum lengde: 1

Verdisett: Distinkte verdier

Verdier:

Verdi	Beskrivelse	Frekvens
1	Levendefødt, fortsatt levende	2390623
2	Levendefødt, død senere	38265
3	Dødfødt	25935
4	Abort	1996

Definisjonsrapport for variabel: TILSTAND
Rapport generert: 30.06.2009 08:39

Aktuelle tall basert på data i MFRdatabasen. Andeler oppgitt pr. 100

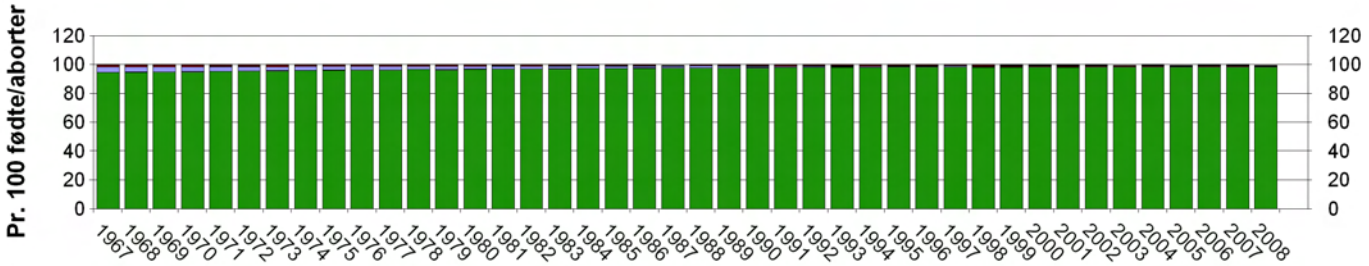

1: Levendefødt, fortsatt levende
2: Levendefødt, død senere
3: Dødfødt
4: Abort

fødselår	ant_fødte	ant_tilstand	andel_tilstand	ant_1	ant_2	ant_3	ant_4
1967	67283	67283	100,00	63639	2655	989	0
1968	68365	68365	100,00	64837	2490	1038	0
1969	68852	68852	100,00	65394	2425	1033	0
1970	65655	65655	100,00	62490	2212	953	0
1971	66386	66386	100,00	63334	2180	872	0
1972	65097	65097	100,00	62313	1911	873	0
1973	62010	62010	100,00	59462	1712	836	0
1974	60332	60332	100,00	57939	1629	764	0
1975	57026	57026	100,00	54823	1491	712	0
1976	54116	54116	100,00	52217	1241	658	0
1977	51447	51447	100,00	49682	1147	618	0
1978	52267	52267	100,00	50551	1152	564	0
1979	52127	52127	100,00	50366	1159	602	0
1980	51526	51526	100,00	49986	980	560	0
1981	51059	51059	100,00	49601	962	496	0
1982	51675	51675	100,00	50236	906	533	0
1983	50285	50285	100,00	48918	868	499	0
1984	50607	50607	100,00	49292	852	463	0
1985	51505	51505	100,00	50188	816	501	0
1986	52974	52974	100,00	51734	734	506	0
1987	54429	54429	100,00	53222	726	481	0
1988	58057	58057	100,00	56751	778	528	0
1989	59873	59873	100,00	58527	739	607	0
1990	61478	61478	100,00	60219	634	625	0
1991	61372	61372	100,00	60207	526	639	0
1992	60641	60641	100,00	59520	499	622	0
1993	60229	60229	100,00	59193	444	592	0
1994	60556	60556	100,00	59470	427	659	0
1995	60723	60723	100,00	59729	381	613	0
1996	61316	61316	100,00	60312	367	637	0
1997	60084	60084	100,00	59185	352	547	0
1998	58757	58757	100,00	57771	338	648	0
1999	60145	60145	100,00	59116	332	554	143
2000	60047	60047	100,00	59099	299	498	151
2001	57647	57647	100,00	56641	297	552	157
2002	56620	56620	100,00	55741	253	453	173
2003	57754	57754	100,00	56900	253	419	182
2004	58200	58200	100,00	57310	219	479	192
2005	57960	57960	100,00	57061	190	466	243
2006	59696	59696	100,00	58783	243	440	230
2007	59494	59494	100,00	58591	236	408	259
2008	61147	61147	100,00	60273	210	398	266

Det er ikke registrert historiske publikasjonstall for TILSTAND

Definisjonsrapport for variabel: TROMBOSE_BEH

Rapport generert: 30.06.2009 08:38

Beskrivelse Trombose, behandlet

Siste:

Endring av definisjon: 04.05.2009 - 07:17

Variabeldefinisjon

Definisjonsrader:

Kilde 2: Fødselsdata 1999-idag, IK1002			
Kodegruppe	Kodeverk	Kode	Kodebeskrivelse
	X-KODER 1998-	XB46	trombose, beh.
mu	ICD-10	I801	Flebitt og tromboflebitt i vena femoralis
mu	ICD-10	O223	Dyp flebotrombose under svangerskap
mu	ICD-10	I822	Emboli og trombose i vena cava
mu	ICD-10	I828	Emboli og trombose i andre spesifiserte vener
mu	ICD-10	O225	Cerebral venøs trombose under svangerskap
mu	ICD-10	I802	Flebitt og tromboflebitt i andre dype kar i u.eks.
mu	ICD-10	I823	Emboli og trombose i vena renalis
mu	ICD-10	I829	Emboli og trombose i uspesifisert vene
Kilde 3: Fødselsdata 2005-idag, Elektronisk melding			
Kodegruppe	Kodeverk	Kode	Kodebeskrivelse
	X-KODER 1998-	XB46	trombose, beh.
mu	ICD-10	I801	Flebitt og tromboflebitt i vena femoralis
mu	ICD-10	O223	Dyp flebotrombose under svangerskap
mu	ICD-10	I822	Emboli og trombose i vena cava
mu	ICD-10	I828	Emboli og trombose i andre spesifiserte vener
mu	ICD-10	O225	Cerebral venøs trombose under svangerskap
mu	ICD-10	I802	Flebitt og tromboflebitt i andre dype kar i u.eks.
mu	ICD-10	I823	Emboli og trombose i vena renalis
mu	ICD-10	I829	Emboli og trombose i uspesifisert vene

Merknader

Regelinformasjon: I tidligere publiserte tall ble variabelen definert kun med x-kode.

Definisjonsrapport for variabel: TROMBOSE_BEH

Rapport generert: 30.06.2009 08:39

Variabelegenskaper:

Number

Maksimum lengde: 1

Verdisett: En-Null

Verdier:

Verdi	Beskrivelse	Frekvens
1	variabelen er satt	2105
NULL (missing)		2454714

Definisjonsrapport for variabel: TROMBOSE_BEH
Rapport generert: 30.06.2009 08:39

Aktuelle tall basert på data i MFRdatabasen. Andeler oppgitt pr. 10000

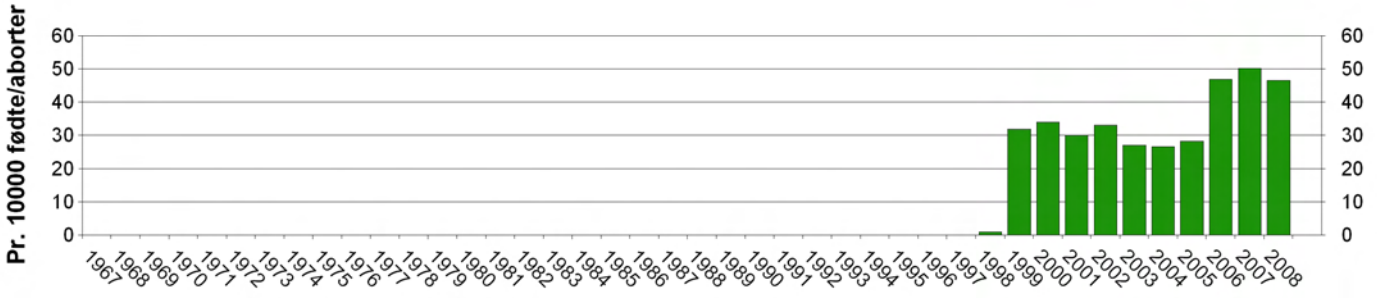

1: variabelen er satt

fødselår	ant_fødte	ant_trombose_beh	andel_trombose_beh
1967	67283	0	0,00
1968	68365	0	0,00
1969	68852	0	0,00
1970	65655	0	0,00
1971	66386	0	0,00
1972	65097	0	0,00
1973	62010	0	0,00
1974	60332	0	0,00
1975	57026	0	0,00
1976	54116	0	0,00
1977	51447	0	0,00
1978	52267	0	0,00
1979	52127	0	0,00
1980	51526	0	0,00
1981	51059	0	0,00
1982	51675	0	0,00
1983	50285	0	0,00
1984	50607	0	0,00
1985	51505	0	0,00
1986	52974	0	0,00
1987	54429	0	0,00
1988	58057	0	0,00
1989	59873	0	0,00
1990	61478	0	0,00
1991	61372	0	0,00
1992	60641	0	0,00
1993	60229	0	0,00
1994	60556	0	0,00
1995	60723	0	0,00
1996	61316	0	0,00
1997	60084	0	0,00
1998	58757	6	1,02
1999	60145	192	31,92
2000	60047	205	34,14
2001	57647	174	30,18
2002	56620	188	33,20
2003	57754	157	27,18
2004	58200	155	26,63
2005	57960	164	28,30
2006	59696	280	46,90
2007	59494	299	50,26
2008	61147	285	46,61

Definisjonsrapport for variabel: TROMBOSE_BEH
Rapport generert: 30.06.2009 08:39

Publikasjonstall basert på årsrapporter og 30-årsrapport sammenlignet med aktuelle tall



Fødselsår	Antall i MFRDB	Antall i historiske data	Andel i MFRDB	Andel i historiske data	Differanse
1967	0	0	0,00	0,00	0
1968	0	0	0,00	0,00	0
1969	0	0	0,00	0,00	0
1970	0	0	0,00	0,00	0
1971	0	0	0,00	0,00	0
1972	0	0	0,00	0,00	0
1973	0	0	0,00	0,00	0
1974	0	0	0,00	0,00	0
1975	0	0	0,00	0,00	0
1976	0	0	0,00	0,00	0
1977	0	0	0,00	0,00	0
1978	0	0	0,00	0,00	0
1979	0	0	0,00	0,00	0
1980	0	0	0,00	0,00	0
1981	0	0	0,00	0,00	0
1982	0	0	0,00	0,00	0
1983	0	0	0,00	0,00	0
1984	0	0	0,00	0,00	0
1985	0	0	0,00	0,00	0
1986	0	0	0,00	0,00	0
1987	0	0	0,00	0,00	0
1988	0	0	0,00	0,00	0
1989	0	0	0,00	0,00	0
1990	0	0	0,00	0,00	0
1991	0	0	0,00	0,00	0
1992	0	0	0,00	0,00	0
1993	0	0	0,00	0,00	0
1994	0	0	0,00	0,00	0
1995	0	0	0,00	0,00	0
1996	0	0	0,00	0,00	0
1997	0	0	0,00	0,00	0
1998	6	0	1,02	0,00	6
1999	192	175	31,92	29,10	17
2000	205	195	34,14	32,47	10
2001	174	162	30,18	28,10	12
2002	188	182	33,20	32,14	6
2003	157	160	27,18	27,70	-3
2004	155	157	26,63	26,98	-2
2005	164	0	28,30	0,00	164
2006	280	0	46,90	0,00	280
2007	299	0	50,26	0,00	299
2008	285	0	46,61	0,00	285

Definisjonsrapport for variabel: UL_TERMIN_MND

Rapport generert: 30.06.2009 08:38

Beskrivelse Måned for ultralydstermin

Siste:

Endring av definisjon: 21.11.2008 - 11:34

Variabeldefinisjon

Definisjonsrader:

Kildeuavhengig	
Kodeverk	Verdi
VERDIFELT	TO_CHAR(ul_termin,'MM')

Merknader

Definisjonsrapport for variabel: UL_TERMIN_MND

Rapport generert: 30.06.2009 08:39

Variabelegenskaper:

Streng

Maksimum lengde: 2

Verdisett: Distinkte verdier

Verdier:

Verdi	Beskrivelse	Frekvens
01	Januar	46430
02	Februar	44386
03	Mars	49374
04	April	49154
05	Mai	49748
06	Juni	48723
07	Juli	51309
08	August	49884
09	September	47607
10	Oktober	46312
11	November	42842
12	Desember	44048
NULL (missing)		1887002

Definisjonsrapport for variabel: UL_TERMIN_MND
Rapport generert: 30.06.2009 08:39

Aktuelle tall basert på data i MFRdatabasen. Andeler oppgitt pr. 100



fødselår	ant_fødte	ant_ul_termin_mnd	andel_ul_termin_mnd	ant_01	ant_02	ant_03	ant_04	ant_05	ant_06	ant_07	ant_08	ant_09	ant_10	ant_11	ant_12
1967	67283	0	0,00	0	0	0	0	0	0	0	0	0	0	0	0
1968	68365	0	0,00	0	0	0	0	0	0	0	0	0	0	0	0
1969	68852	0	0,00	0	0	0	0	0	0	0	0	0	0	0	0
1970	65655	0	0,00	0	0	0	0	0	0	0	0	0	0	0	0
1971	66386	0	0,00	0	0	0	0	0	0	0	0	0	0	0	0
1972	65097	0	0,00	0	0	0	0	0	0	0	0	0	0	0	0
1973	62010	0	0,00	0	0	0	0	0	0	0	0	0	0	0	0
1974	60332	0	0,00	0	0	0	0	0	0	0	0	0	0	0	0
1975	57026	0	0,00	0	0	0	0	0	0	0	0	0	0	0	0
1976	54116	0	0,00	0	0	0	0	0	0	0	0	0	0	0	0
1977	51447	0	0,00	0	0	0	0	0	0	0	0	0	0	0	0
1978	52267	0	0,00	0	0	0	0	0	0	0	0	0	0	0	0
1979	52127	0	0,00	0	0	0	0	0	0	0	0	0	0	0	0
1980	51526	0	0,00	0	0	0	0	0	0	0	0	0	0	0	0
1981	51059	0	0,00	0	0	0	0	0	0	0	0	0	0	0	0
1982	51675	0	0,00	0	0	0	0	0	0	0	0	0	0	0	0
1983	50285	0	0,00	0	0	0	0	0	0	0	0	0	0	0	0
1984	50607	0	0,00	0	0	0	0	0	0	0	0	0	0	0	0
1985	51505	0	0,00	0	0	0	0	0	0	0	0	0	0	0	0
1986	52974	0	0,00	0	0	0	0	0	0	0	0	0	0	0	0
1987	54429	0	0,00	0	0	0	0	0	0	0	0	0	0	0	0
1988	58057	0	0,00	0	0	0	0	0	0	0	0	0	0	0	0
1989	59873	0	0,00	0	0	0	0	0	0	0	0	0	0	0	0
1990	61478	0	0,00	0	0	0	0	0	0	0	0	0	0	0	0
1991	61372	0	0,00	0	0	0	0	0	0	0	0	0	0	0	0
1992	60641	0	0,00	0	0	0	0	0	0	0	0	0	0	0	0
1993	60229	0	0,00	0	0	0	0	0	0	0	0	0	0	0	0
1994	60556	0	0,00	0	0	0	0	0	0	0	0	0	0	0	0
1995	60723	0	0,00	0	0	0	0	0	0	0	0	0	0	0	0
1996	61316	0	0,00	0	0	0	0	0	0	0	0	0	0	0	0
1997	60084	0	0,00	0	0	0	0	0	0	0	0	0	0	0	0
1998	58757	3011	5,12	597	60	19	16	17	5	14	2	0	0	245	2036
1999	60145	57825	96,14	4589	4561	5184	5150	5146	4946	5218	5119	4873	4636	4191	4212
2000	60047	58137	96,82	4789	4863	5233	5192	5150	4981	5169	4989	4702	4553	4144	4372
2001	57647	55826	96,84	4748	4427	4975	4930	4960	4816	4823	4800	4685	4448	4175	4039
2002	56620	54872	96,91	4509	4384	4802	4675	4807	4632	4898	4815	4591	4453	4182	4124
2003	57754	55566	96,21	4457	4132	4708	4836	4817	4658	4953	4965	4772	4726	4281	4261
2004	58200	56072	96,34	4686	4515	4808	4770	4833	4860	5091	4862	4604	4603	4242	4198
2005	57960	55946	96,53	4518	4321	4787	4908	4874	4820	5118	4915	4792	4589	4195	4109
2006	59696	57316	96,01	4527	4512	5107	4834	5018	4921	5346	5048	4815	4796	4284	4108
2007	59494	56386	94,78	4378	4060	4629	4803	4932	4964	5255	5170	4850	4727	4345	4273
2008	61147	58860	96,26	4632	4551	5122	5040	5194	5120	5424	5199	4923	4781	4558	4316

Det er ikke registrert historiske publikasjonstall for UL_TERMIN_MND

Definisjonsrapport for variabel: UL_TERMIN_AAR

Rapport generert: 30.06.2009 08:38

Beskrivelse År for ultralydtermin

Siste:

Endring av definisjon:

Variabeldefinisjon

Definisjonsrader:

Kildeuavhengig	
Kodeverk	Verdi
VERDIFELT	TO_NUMBER(TO_CHAR(ul_termin,'YYYY'))

Merknader

Definisjonsrapport for variabel: UL_TERMIN_AAR
Rapport generert: 30.06.2009 08:39

Variabelegenskaper:

Number

Maksimum lengde: 4

Verdisett: Kontinuerlig variabel

Verdier:

Grenseverdier

Nedre grense: 1967

Øvre grense: 2009

Deskriptiv statistikk

Gjennomsnitt:	2003,49
Minste verdi:	1969
Største verdi:	2009
Antall < nedre grense:	0
Antall > øvre grense:	0
Antall NULL (missing)	1887016

Definisjonsrapport for variabel: UL_TERMIN_AAR
Rapport generert: 30.06.2009 08:39

Aktuelle tall basert på data i MFRdatabasen. Andeler oppgitt pr. 100

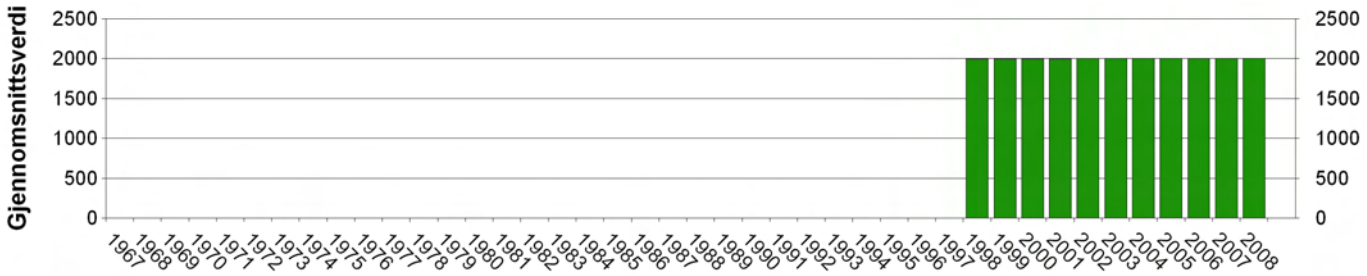

gjennomsnittsverdi for UL_TERMIN_AAR

fødselår	ant_fødte	ant_ul_termin_aar	andel_ul_termin_aar	gjsnitt_ul_termin_aar
1967	67283	0	0,00	0,00
1968	68365	0	0,00	0,00
1969	68852	0	0,00	0,00
1970	65655	0	0,00	0,00
1971	66386	0	0,00	0,00
1972	65097	0	0,00	0,00
1973	62010	0	0,00	0,00
1974	60332	0	0,00	0,00
1975	57026	0	0,00	0,00
1976	54116	0	0,00	0,00
1977	51447	0	0,00	0,00
1978	52267	0	0,00	0,00
1979	52127	0	0,00	0,00
1980	51526	0	0,00	0,00
1981	51059	0	0,00	0,00
1982	51675	0	0,00	0,00
1983	50285	0	0,00	0,00
1984	50607	0	0,00	0,00
1985	51505	0	0,00	0,00
1986	52974	0	0,00	0,00
1987	54429	0	0,00	0,00
1988	58057	0	0,00	0,00
1989	59873	0	0,00	0,00
1990	61478	0	0,00	0,00
1991	61372	0	0,00	0,00
1992	60641	0	0,00	0,00
1993	60229	0	0,00	0,00
1994	60556	0	0,00	0,00
1995	60723	0	0,00	0,00
1996	61316	0	0,00	0,00
1997	60084	0	0,00	0,00
1998	58757	3011	5,12	1998,20
1999	60145	57825	96,14	1999,00
2000	60047	58137	96,82	2000,01
2001	57647	55826	96,84	2001,01
2002	56620	54872	96,91	2002,01
2003	57754	55566	96,21	2003,01
2004	58200	56072	96,34	2004,01
2005	57960	55946	96,53	2005,01
2006	59696	57316	96,01	2006,01
2007	59494	56372	94,75	2007,01
2008	61147	58860	96,26	2008,01

Det er ikke registrert historiske publikasjonstall for UL_TERMIN_AAR

Definisjonsrapport for variabel: URINVEISINF

Rapport generert: 30.06.2009 08:38

Beskrivelse Residiverende urinveisinfeksjon hos mor før svangerskapet

Siste:

Endring av definisjon: 06.06.2009 - 11:07

Variabeldefinisjon

Definisjonsrader:

Kilde 2: Fødselsdata 1999-idag, IK1002

Kodegruppe	Kodeverk	Kode	Kodebeskrivelse
	X-KODER 1998-	XB20	res.urinveisinfeksjon

Kilde 3: Fødselsdata 2005-idag, Elektronisk melding

Kodegruppe	Kodeverk	Kode	Kodebeskrivelse
	X-KODER 1998-	XB20	res.urinveisinfeksjon

Merknader

Definisjonsrapport for variabel: URINVEISINF

Rapport generert: 30.06.2009 08:39

Variabelegenskaper:

Number

Maksimum lengde: 1

Verdisett: En-Null

Verdier:

Verdi	Beskrivelse	Frekvens
1	variabelen er satt	17978
NULL (missing)		2438841

Definisjonsrapport for variabel: URINVEISINF
Rapport generert: 30.06.2009 08:39

Aktuelle tall basert på data i MFRdatabasen. Andeler oppgitt pr. 1000

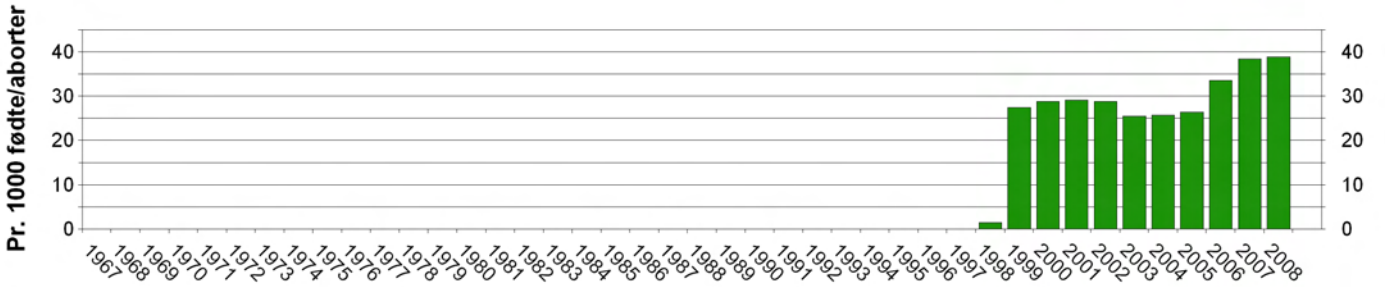

1: variabelen er satt

fødselår	ant_fødte	ant_urinveisinf	andel_urinveisinf
1967	67283	0	0,00
1968	68365	0	0,00
1969	68852	0	0,00
1970	65655	0	0,00
1971	66386	0	0,00
1972	65097	0	0,00
1973	62010	0	0,00
1974	60332	0	0,00
1975	57026	0	0,00
1976	54116	0	0,00
1977	51447	0	0,00
1978	52267	0	0,00
1979	52127	0	0,00
1980	51526	0	0,00
1981	51059	0	0,00
1982	51675	0	0,00
1983	50285	0	0,00
1984	50607	0	0,00
1985	51505	0	0,00
1986	52974	0	0,00
1987	54429	0	0,00
1988	58057	0	0,00
1989	59873	0	0,00
1990	61478	0	0,00
1991	61372	0	0,00
1992	60641	0	0,00
1993	60229	0	0,00
1994	60556	0	0,00
1995	60723	0	0,00
1996	61316	0	0,00
1997	60084	0	0,00
1998	58757	91	1,55
1999	60145	1652	27,47
2000	60047	1732	28,84
2001	57647	1680	29,14
2002	56620	1636	28,89
2003	57754	1474	25,52
2004	58200	1499	25,76
2005	57960	1535	26,48
2006	59696	2007	33,62
2007	59494	2290	38,49
2008	61147	2382	38,96

Definisjonsrapport for variabel: URINVEISINF
Rapport generert: 30.06.2009 08:39

Publikasjonstall basert på årsrapporter og 30-årsrapport sammenlignet med aktuelle tall



Fødselsår	Antall i MFRDB	Antall i historiske data	Andel i MFRDB	Andel i historiske data	Differanse
1967	0	0	0,00	0,00	0
1968	0	0	0,00	0,00	0
1969	0	0	0,00	0,00	0
1970	0	0	0,00	0,00	0
1971	0	0	0,00	0,00	0
1972	0	0	0,00	0,00	0
1973	0	0	0,00	0,00	0
1974	0	0	0,00	0,00	0
1975	0	0	0,00	0,00	0
1976	0	0	0,00	0,00	0
1977	0	0	0,00	0,00	0
1978	0	0	0,00	0,00	0
1979	0	0	0,00	0,00	0
1980	0	0	0,00	0,00	0
1981	0	0	0,00	0,00	0
1982	0	0	0,00	0,00	0
1983	0	0	0,00	0,00	0
1984	0	0	0,00	0,00	0
1985	0	0	0,00	0,00	0
1986	0	0	0,00	0,00	0
1987	0	0	0,00	0,00	0
1988	0	0	0,00	0,00	0
1989	0	0	0,00	0,00	0
1990	0	0	0,00	0,00	0
1991	0	0	0,00	0,00	0
1992	0	0	0,00	0,00	0
1993	0	0	0,00	0,00	0
1994	0	0	0,00	0,00	0
1995	0	0	0,00	0,00	0
1996	0	0	0,00	0,00	0
1997	0	0	0,00	0,00	0
1998	91	0	1,55	0,00	91
1999	1652	1603	27,47	26,65	49
2000	1732	1675	28,84	27,89	57
2001	1680	1644	29,14	28,52	36
2002	1636	1614	28,89	28,51	22
2003	1474	1434	25,52	24,83	40
2004	1499	777	25,76	13,35	722
2005	1535	0	26,48	0,00	1535
2006	2007	0	33,62	0,00	2007
2007	2290	0	38,49	0,00	2290
2008	2382	0	38,96	0,00	2382

Definisjonsrapport for variabel: UTSKRAPING

Rapport generert: 30.06.2009 08:38

Beskrivelse Placenta: Utskrapning

Siste:

Endring av definisjon: 13.01.2009 - 12:25

Variabeldefinisjon

Definisjonsrader:

Kilde 2: Fødselsdata 1999-idag, IK1002			
Kodegruppe	Kodeverk	Kode	Kodebeskrivelse
	X-KODER 1998-	XC60	placenta - utskrapning
ig,ke	NCSP-N	MBA03	Utskraping av uterus etter fødsel eller abort
Kilde 3: Fødselsdata 2005-idag, Elektronisk melding			
Kodegruppe	Kodeverk	Kode	Kodebeskrivelse
	X-KODER 1998-	XC60	placenta - utskrapning
ig,ke	NCSP-N	MBA03	Utskraping av uterus etter fødsel eller abort

Merknader

Regelinformasjon: I 1999 og 2000 ble ikke kodede kryssfelt tatt med i definisjonen.

Definisjonsrapport for variabel: UTSKRAPING

Rapport generert: 30.06.2009 08:39

Variabelegenskaper:

Number

Maksimum lengde: 1

Verdisett: En-Null

Verdier:

Verdi	Beskrivelse	Frekvens
1	variabelen er satt	4772
NULL (missing)		2452047

Definisjonsrapport for variabel: UTSKRAPING
Rapport generert: 30.06.2009 08:39

Aktuelle tall basert på data i MFRdatabasen. Andeler oppgitt pr. 1000

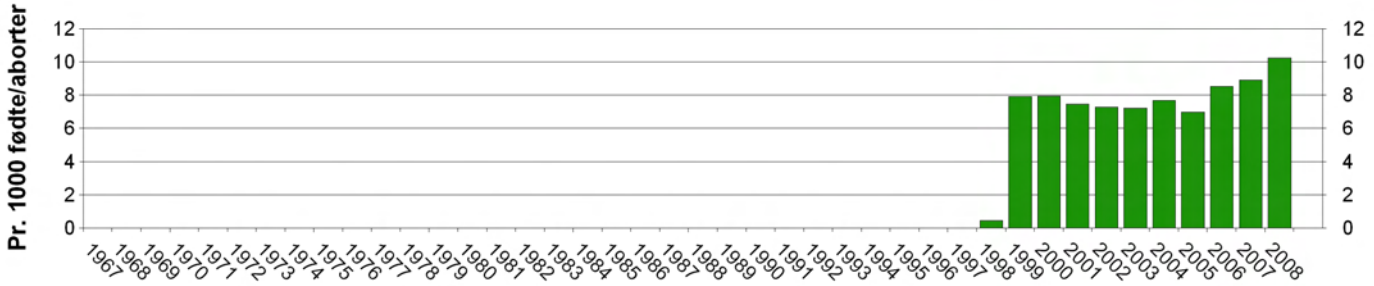

1: variabelen er satt

fødselår	ant_fødte	ant_utskraping	andel_utskraping
1967	67283	0	0,00
1968	68365	0	0,00
1969	68852	0	0,00
1970	65655	0	0,00
1971	66386	0	0,00
1972	65097	0	0,00
1973	62010	0	0,00
1974	60332	0	0,00
1975	57026	0	0,00
1976	54116	0	0,00
1977	51447	0	0,00
1978	52267	0	0,00
1979	52127	0	0,00
1980	51526	0	0,00
1981	51059	0	0,00
1982	51675	0	0,00
1983	50285	0	0,00
1984	50607	0	0,00
1985	51505	0	0,00
1986	52974	0	0,00
1987	54429	0	0,00
1988	58057	0	0,00
1989	59873	0	0,00
1990	61478	0	0,00
1991	61372	0	0,00
1992	60641	0	0,00
1993	60229	0	0,00
1994	60556	0	0,00
1995	60723	0	0,00
1996	61316	0	0,00
1997	60084	0	0,00
1998	58757	29	0,49
1999	60145	477	7,93
2000	60047	478	7,96
2001	57647	432	7,49
2002	56620	414	7,31
2003	57754	418	7,24
2004	58200	449	7,71
2005	57960	406	7,00
2006	59696	509	8,53
2007	59494	532	8,94
2008	61147	628	10,27

Definisjonsrapport for variabel: UTSKRAPING
Rapport generert: 30.06.2009 08:39

Publikasjonstall basert på årsrapporter og 30-årsrapport sammenlignet med aktuelle tall



Fødselsår	Antall i MFRDB	Antall i historiske data	Andel i MFRDB	Andel i historiske data	Differanse
1967	0	0	0,00	0,00	0
1968	0	0	0,00	0,00	0
1969	0	0	0,00	0,00	0
1970	0	0	0,00	0,00	0
1971	0	0	0,00	0,00	0
1972	0	0	0,00	0,00	0
1973	0	0	0,00	0,00	0
1974	0	0	0,00	0,00	0
1975	0	0	0,00	0,00	0
1976	0	0	0,00	0,00	0
1977	0	0	0,00	0,00	0
1978	0	0	0,00	0,00	0
1979	0	0	0,00	0,00	0
1980	0	0	0,00	0,00	0
1981	0	0	0,00	0,00	0
1982	0	0	0,00	0,00	0
1983	0	0	0,00	0,00	0
1984	0	0	0,00	0,00	0
1985	0	0	0,00	0,00	0
1986	0	0	0,00	0,00	0
1987	0	0	0,00	0,00	0
1988	0	0	0,00	0,00	0
1989	0	0	0,00	0,00	0
1990	0	0	0,00	0,00	0
1991	0	0	0,00	0,00	0
1992	0	0	0,00	0,00	0
1993	0	0	0,00	0,00	0
1994	0	0	0,00	0,00	0
1995	0	0	0,00	0,00	0
1996	0	0	0,00	0,00	0
1997	0	0	0,00	0,00	0
1998	29	0	0,49	0,00	29
1999	477	443	7,93	7,37	34
2000	478	398	7,96	6,63	80
2001	432	426	7,49	7,39	6
2002	414	415	7,31	7,33	-1
2003	418	410	7,24	7,10	8
2004	449	434	7,71	7,46	15
2005	406	0	7,00	0,00	406
2006	509	0	8,53	0,00	509
2007	532	0	8,94	0,00	532
2008	628	0	10,27	0,00	628

Definisjonsrapport for variabel: UTTREKKING

Rapport generert: 30.06.2009 08:38

Beskrivelse Uttrekking seteleie Vaginal forløsning

Siste:

Endring av definisjon: 16.03.2009 - 09:13

Variabeldefinisjon

Definisjonsrader:

Kilde 1: Fødselsdata 1967-1998			
Kodegruppe	Kodeverk	Kode	Kodebeskrivelse
ig	INNGREP 1967-1998	52	Fødselforberedende inngrep: Nedhenting av fot
ig	INNGREP 1967-1998	83	Manuelle inngrep: Total uttrekning, nedhenting av fot og uttrekning på fot, innvendig vending og uttrekning
Kilde 2: Fødselsdata 1999-idag, IK1002			
Kodegruppe	Kodeverk	Kode	Kodebeskrivelse
	X-KODER 1998-	XC23	uttrekning
ig	ICD-10	O830	Seteekstraksjon
ig	NCSP-N	MAG10	Manuell ekstraksjon etter nedhenting av fot ved setefødsel
ig	NCSP-N	MAG20	Indre vending og manuell ekstraksjon ved setefødsel
Kilde 3: Fødselsdata 2005-idag, Elektronisk melding			
Kodegruppe	Kodeverk	Kode	Kodebeskrivelse
	X-KODER 1998-	XC23	uttrekning
ig	ICD-10	O830	Seteekstraksjon
ig	NCSP-N	MAG10	Manuell ekstraksjon etter nedhenting av fot ved setefødsel
ig	NCSP-N	MAG20	Indre vending og manuell ekstraksjon ved setefødsel
Variabelbetingelse: ksnitt is NULL AND (leie =2 OR leie IS NULL)			

Merknader

Kodeinformasjon: ICD-10 kode O832 er ikke inkludert i definisjonen.

Definisjonsrapport for variabel: UTTREKKING

Rapport generert: 30.06.2009 08:39

Variabelegenskaper:

Number

Maksimum lengde: 1

Verdisett: En-Null

Verdier:

Verdi	Beskrivelse	Frekvens
1	variabelen er satt	5023
NULL (missing)		2451796

Definisjonsrapport for variabel: UTTREKKING
Rapport generert: 30.06.2009 08:39

Aktuelle tall basert på data i MFRdatabasen. Andeler oppgitt pr. 10000

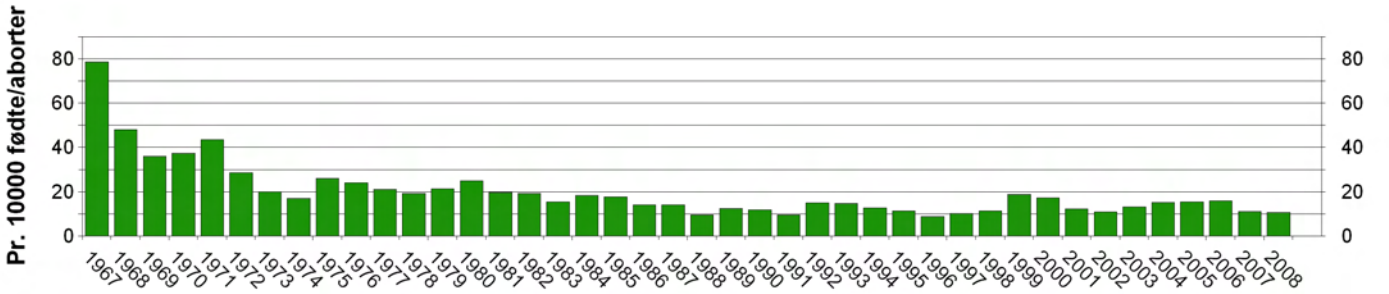

1: variabelen er satt

fødselår	ant_fødte	ant_uttrekking	andel_uttrekking
1967	67283	530	78,77
1968	68365	330	48,27
1969	68852	249	36,16
1970	65655	246	37,47
1971	66386	290	43,68
1972	65097	187	28,73
1973	62010	125	20,16
1974	60332	103	17,07
1975	57026	149	26,13
1976	54116	131	24,21
1977	51447	109	21,19
1978	52267	101	19,32
1979	52127	112	21,49
1980	51526	129	25,04
1981	51059	101	19,78
1982	51675	100	19,35
1983	50285	78	15,51
1984	50607	94	18,57
1985	51505	92	17,86
1986	52974	75	14,16
1987	54429	77	14,15
1988	58057	56	9,65
1989	59873	75	12,53
1990	61478	73	11,87
1991	61372	59	9,61
1992	60641	91	15,01
1993	60229	89	14,78
1994	60556	78	12,88
1995	60723	70	11,53
1996	61316	55	8,97
1997	60084	62	10,32
1998	58757	67	11,40
1999	60145	114	18,95
2000	60047	105	17,49
2001	57647	72	12,49
2002	56620	63	11,13
2003	57754	77	13,33
2004	58200	90	15,46
2005	57960	90	15,53
2006	59696	96	16,08
2007	59494	67	11,26
2008	61147	66	10,79

Definisjonsrapport for variabel: UTTREKKING
Rapport generert: 30.06.2009 08:39

Publikasjonstall basert på årsrapporter og 30-årsrapport sammenlignet med aktuelle tall

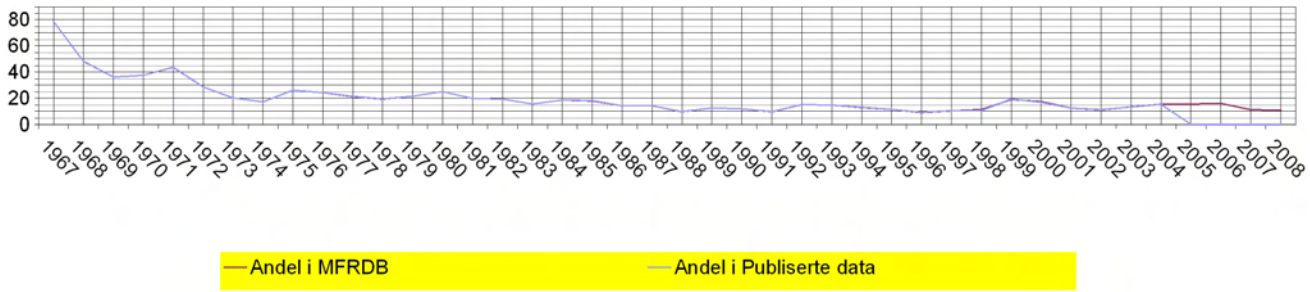

Fødselsår	Antall i MFRDB	Antall i historiske data	Andel i MFRDB	Andel i historiske data	Differanse
1967	530	530	78,77	78,77	0
1968	330	331	48,27	48,42	-1
1969	249	249	36,16	36,16	0
1970	246	246	37,47	37,47	0
1971	290	291	43,68	43,83	-1
1972	187	187	28,73	28,73	0
1973	125	125	20,16	20,16	0
1974	103	103	17,07	17,07	0
1975	149	149	26,13	26,13	0
1976	131	131	24,21	24,21	0
1977	109	110	21,19	21,38	-1
1978	101	102	19,32	19,52	-1
1979	112	112	21,49	21,49	0
1980	129	129	25,04	25,04	0
1981	101	101	19,78	19,78	0
1982	100	100	19,35	19,35	0
1983	78	78	15,51	15,51	0
1984	94	94	18,57	18,57	0
1985	92	94	17,86	18,25	-2
1986	75	75	14,16	14,16	0
1987	77	77	14,15	14,15	0
1988	56	57	9,65	9,82	-1
1989	75	75	12,53	12,53	0
1990	73	73	11,87	11,87	0
1991	59	60	9,61	9,78	-1
1992	91	91	15,01	15,01	0
1993	89	89	14,78	14,78	0
1994	78	79	12,88	13,05	-1
1995	70	70	11,53	11,53	0
1996	55	57	8,97	9,30	-2
1997	62	63	10,32	10,49	-1
1998	67	61	11,40	10,38	6
1999	114	117	18,95	19,45	-3
2000	105	101	17,49	16,82	4
2001	72	72	12,49	12,49	0
2002	63	64	11,13	11,30	-1
2003	77	76	13,33	13,16	1
2004	90	89	15,46	15,29	1
2005	90	0	15,53	0,00	90
2006	96	0	16,08	0,00	96
2007	67	0	11,26	0,00	67
2008	66	0	10,79	0,00	66

Definisjonsrapport for variabel: VAKUUM

Rapport generert: 30.06.2009 08:38

Beskrivelse Bruk av vakuum

Siste:

Endring av definisjon: 04.06.2009 - 10:10

Variabeldefinisjon

Definisjonsrader:

Kilde 1: Fødselsdata 1967-1998			
Kodegruppe	Kodeverk	Kode	Kodebeskrivelse
ig	INNGREP 1967-1998	67	Vakuumekstraktor (Malmstrøms kopp, sugekopp, VE)
Kilde 2: Fødselsdata 1999-idag, IK1002			
Kodegruppe	Kodeverk	Kode	Kodebeskrivelse
	X-KODER 1998-	XC20	vakuumekstraktor
ig	ICD-10	O814	Vakuumekstraktor-forløsning
ig	NCSP-N	MAE00	Vakuumekstraksjon i utskjæringen
ig	NCSP-N	MAE03	Middels eller høy vakuumekstraksjon
ig	NCSP-N	MAE96	Annen forløsning ved vakuumekstraksjon
Kilde 3: Fødselsdata 2005-idag, Elektronisk melding			
Kodegruppe	Kodeverk	Kode	Kodebeskrivelse
	X-KODER 1998-	XC20	vakuumekstraktor
ig	ICD-10	O814	Vakuumekstraktor-forløsning
ig	NCSP-N	MAE00	Vakuumekstraksjon i utskjæringen
ig	NCSP-N	MAE03	Middels eller høy vakuumekstraksjon
ig	NCSP-N	MAE96	Annen forløsning ved vakuumekstraksjon

Merknader

Kodeinformasjon: I 1999 og 2000 ble ikke kodede kryssfelt tatt med i definisjonen.

Definisjonsrapport for variabel: VAKUUM
Rapport generert: 30.06.2009 08:39

Variabelegenskaper:

Number

Maksimum lengde: 1

Verdisett: En-Null

Verdier:

Verdi	Beskrivelse	Frekvens
1	variabelen er satt	108813
NULL (missing)		2348006

Definisjonsrapport for variabel: VAKUUM
Rapport generert: 30.06.2009 08:39

Aktuelle tall basert på data i MFRdatabasen. Andeler oppgitt pr. 1000

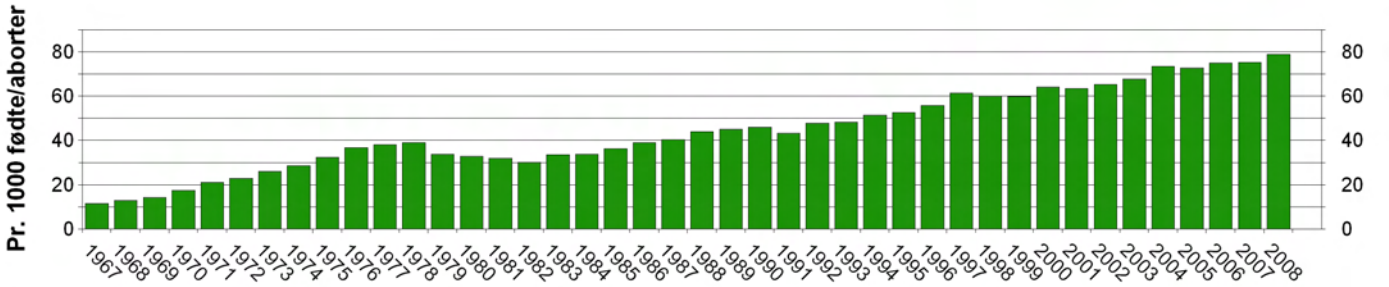

1: variabelen er satt

fødselår	ant_fødte	ant_vakuum	andel_vakuum
1967	67283	795	11,82
1968	68365	893	13,06
1969	68852	990	14,38
1970	65655	1163	17,71
1971	66386	1404	21,15
1972	65097	1503	23,09
1973	62010	1628	26,25
1974	60332	1725	28,59
1975	57026	1861	32,63
1976	54116	1989	36,75
1977	51447	1962	38,14
1978	52267	2047	39,16
1979	52127	1768	33,92
1980	51526	1705	33,09
1981	51059	1634	32,00
1982	51675	1565	30,29
1983	50285	1693	33,67
1984	50607	1720	33,99
1985	51505	1877	36,44
1986	52974	2068	39,04
1987	54429	2199	40,40
1988	58057	2557	44,04
1989	59873	2709	45,25
1990	61478	2838	46,16
1991	61372	2664	43,41
1992	60641	2908	47,95
1993	60229	2920	48,48
1994	60556	3125	51,61
1995	60723	3202	52,73
1996	61316	3429	55,92
1997	60084	3696	61,51
1998	58757	3539	60,23
1999	60145	3606	59,96
2000	60047	3860	64,28
2001	57647	3661	63,51
2002	56620	3699	65,33
2003	57754	3913	67,75
2004	58200	4281	73,56
2005	57960	4219	72,79
2006	59696	4492	75,25
2007	59494	4481	75,32
2008	61147	4825	78,91

Definisjonsrapport for variabel: VAKUUM
Rapport generert: 30.06.2009 08:39

Publikasjonstall basert på årsrapporter og 30-årsrapport sammenlignet med aktuelle tall

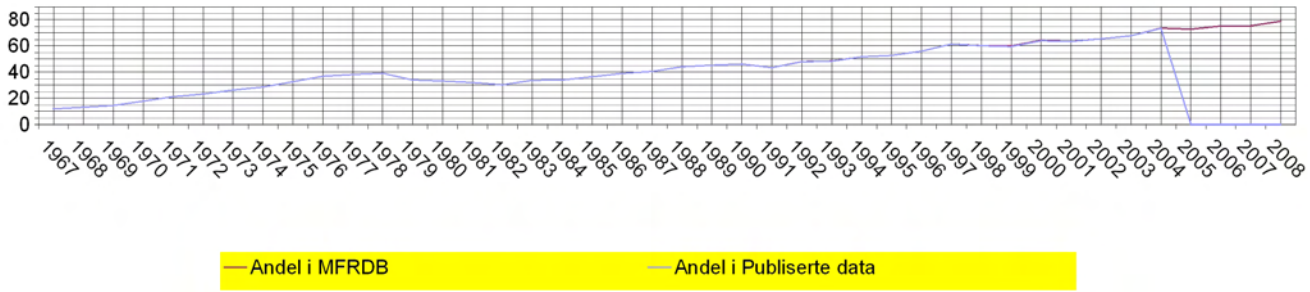

Fødselsår	Antall i MFRDB	Antall i historiske data	Andel i MFRDB	Andel i historiske data	Differanse
1967	795	795	11,82	11,82	0
1968	893	893	13,06	13,06	0
1969	990	990	14,38	14,38	0
1970	1163	1163	17,71	17,71	0
1971	1404	1404	21,15	21,15	0
1972	1503	1503	23,09	23,09	0
1973	1628	1628	26,25	26,25	0
1974	1725	1725	28,59	28,59	0
1975	1861	1861	32,63	32,63	0
1976	1989	1989	36,75	36,75	0
1977	1962	1962	38,14	38,14	0
1978	2047	2047	39,16	39,16	0
1979	1768	1768	33,92	33,92	0
1980	1705	1705	33,09	33,09	0
1981	1634	1634	32,00	32,00	0
1982	1565	1565	30,29	30,29	0
1983	1693	1693	33,67	33,67	0
1984	1720	1720	33,99	33,99	0
1985	1877	1877	36,44	36,44	0
1986	2068	2068	39,04	39,04	0
1987	2199	2199	40,40	40,40	0
1988	2557	2557	44,04	44,04	0
1989	2709	2709	45,25	45,25	0
1990	2838	2834	46,16	46,10	4
1991	2664	2665	43,41	43,42	-1
1992	2908	2903	47,95	47,87	5
1993	2920	2913	48,48	48,37	7
1994	3125	3125	51,61	51,61	0
1995	3202	3202	52,73	52,73	0
1996	3429	3429	55,92	55,92	0
1997	3696	3696	61,51	61,51	0
1998	3539	3532	60,23	60,11	7
1999	3606	3579	59,96	59,51	27
2000	3860	3840	64,28	63,95	20
2001	3661	3657	63,51	63,44	4
2002	3699	3699	65,33	65,33	0
2003	3913	3911	67,75	67,72	2
2004	4281	4278	73,56	73,51	3
2005	4219	0	72,79	0,00	4219
2006	4492	0	75,25	0,00	4492
2007	4481	0	75,32	0,00	4481
2008	4825	0	78,91	0,00	4825

Definisjonsrapport for variabel: VANNAVGANG

Rapport generert: 10.09.2009 08:02

Beskrivelse For tidlig vannavgang

Siste:

Endring av definisjon: 09.06.2009 - 17:47

Variabeldefinisjon

Definisjonsrader:

Kodegruppe	Kodeverk	Kode	Kodebeskrivelse	Verdi
Kilde 1: Fødselsdata 1967-1998				
fv		F11	Primær vannavgang, mer enn 24 timer før barnets fødsel	2
fv		F12	Primær vannavgang, 6-24 timer før barnets fødsel	1
fv		F19	For tidlig vannavgang/primær vannavgang INA	3
fv		15	Fostervann gått mer enn 24 timer før fødselen	2
fv		14	Fostervann gått 6-24 timer før fødselen	1
fv		13	Primær vannavgang	3
fv		16	Fostervann gått: tid ikke angitt	3
Kilde 2: Fødselsdata 1999-idag, IK1002				
Kodegruppe	Kodeverk	Kode	Kodebeskrivelse	Verdi
	X-KODER 1998-	XC31	vannavg. > 24 timer	2
kp	ICD-10	O421	For tidlig vannavgang, start av fødsel etter 24 timer	2
	X-KODER 1998-	XC30	vannavg. 12-24 timer	1
kp	ICD-10	O420	For tidlig vannavgang, start av fødsel innen 24 timer	1
mm, nd	ICD-10	P011	Foster og nyfødt påvirket av for tidlig vannavgang	3
kp	ICD-10	O422	For tidlig vannavgang, utsatt fødsel som følge av behandling	3
kp	ICD-10	O429	For tidlig vannavgang, uspesifisert	3
Kilde 3: Fødselsdata 2005-idag, Elektronisk melding				
Kodegruppe	Kodeverk	Kode	Kodebeskrivelse	Verdi
kp, mu	X-KODER 1998-	XC31	vannavg. > 24 timer	2
kp,ii,io	ICD-10	O421	For tidlig vannavgang, start av fødsel etter 24 timer	2
	X-KODER 1998-	XC30	vannavg. 12-24 timer	1
kp, ii, io	ICD-10	O420	For tidlig vannavgang, start av fødsel innen 24 timer	1
mm, nd	ICD-10	P011	Foster og nyfødt påvirket av for tidlig vannavgang	3
kp, ii, io	ICD-10	O422	For tidlig vannavgang, utsatt fødsel som følge av behandling	3
kp, ii, io	ICD-10	O429	For tidlig vannavgang, uspesifisert	3

Merknader

Kodeinformasjon: Vannavgang 6-24 timer for kilde 1 tolkes som vannavgang 12-24 timer fordi vannavgang 0-12 timer anses som normalt og derfor neppe blir meldt og kodet

Definisjonsrapport for variabel: VANNAVGANG

Rapport generert: 10.09.2009 08:03

Variabelegenskaper:

Number

Maksimum lengde: 1

Verdisett: Distinkte verdier

Verdier:

Verdi	Beskrivelse	Frekvens
1	12-24 timer før fødsel	40582
2	Mer enn 24 timer før fødsel	44484
3	Uspesifisert tidspunkt før fødsel	21497
NULL (missing)		2350256

Definisjonsrapport for variabel: VANNAVGANG
Rapport generert: 10.09.2009 08:03

Aktuelle tall basert på data i MFRdatabasen. Andeler oppgitt pr. 100

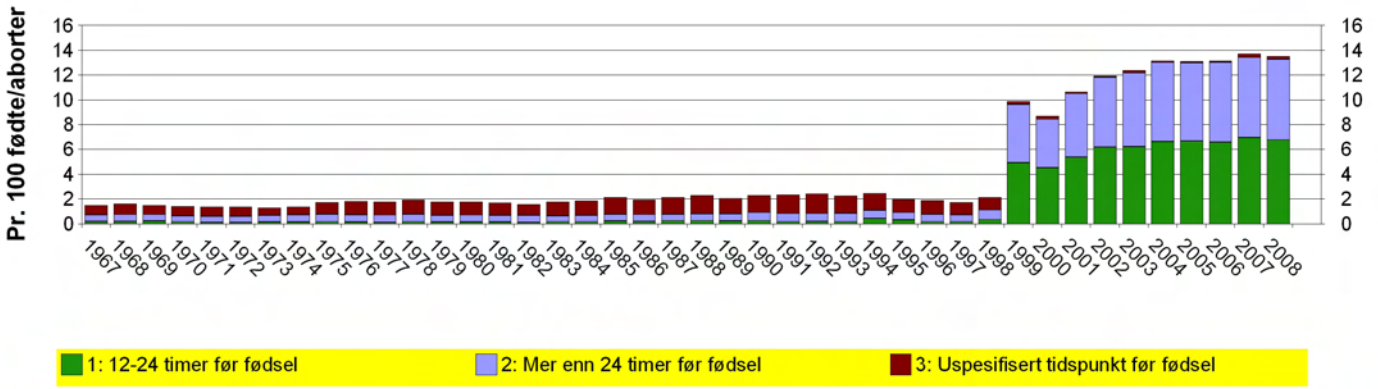

fødselår	ant_fødte	ant_vannavgang	andel_vannavgang	ant_1	ant_2	ant_3
1967	67283	1035	1,54	168	357	510
1968	68365	1127	1,65	167	373	587
1969	68852	1066	1,55	180	355	531
1970	65655	957	1,46	144	312	501
1971	66386	931	1,40	105	309	517
1972	65097	929	1,43	115	319	495
1973	62010	834	1,34	115	337	382
1974	60332	863	1,43	118	344	401
1975	57026	1023	1,79	118	349	556
1976	54116	1002	1,85	101	313	588
1977	51447	946	1,84	95	293	558
1978	52267	1026	1,96	109	317	600
1979	52127	960	1,84	105	274	581
1980	51526	953	1,85	103	288	562
1981	51059	900	1,76	95	267	538
1982	51675	849	1,64	89	285	475
1983	50285	917	1,82	115	234	568
1984	50607	968	1,91	110	259	599
1985	51505	1127	2,19	136	282	709
1986	52974	1063	2,01	127	294	642
1987	54429	1207	2,22	164	285	758
1988	58057	1377	2,37	167	326	884
1989	59873	1267	2,12	169	349	749
1990	61478	1454	2,37	181	402	871
1991	61372	1482	2,41	142	413	927
1992	60641	1502	2,48	151	387	964
1993	60229	1400	2,32	141	410	849
1994	60556	1512	2,50	289	396	827
1995	60723	1249	2,06	219	364	666
1996	61316	1203	1,96	142	370	691
1997	60084	1074	1,79	127	336	611
1998	58757	1294	2,20	218	466	610
1999	60145	5972	9,93	2991	2823	158
2000	60047	5257	8,75	2740	2347	170
2001	57647	6178	10,72	3127	2955	96
2002	56620	6792	12,00	3521	3204	67
2003	57754	7186	12,44	3620	3439	127
2004	58200	7678	13,19	3883	3704	91
2005	57960	7635	13,17	3892	3658	85
2006	59696	7869	13,18	3953	3849	67
2007	59494	8202	13,79	4163	3858	181
2008	61147	8297	13,57	4167	3982	148

Definisjonsrapport for variabel: VANNAVGANG
Rapport generert: 10.09.2009 08:03

Publikasjonstall basert på årsrapporter og 30-årsrapport sammenlignet med aktuelle tall

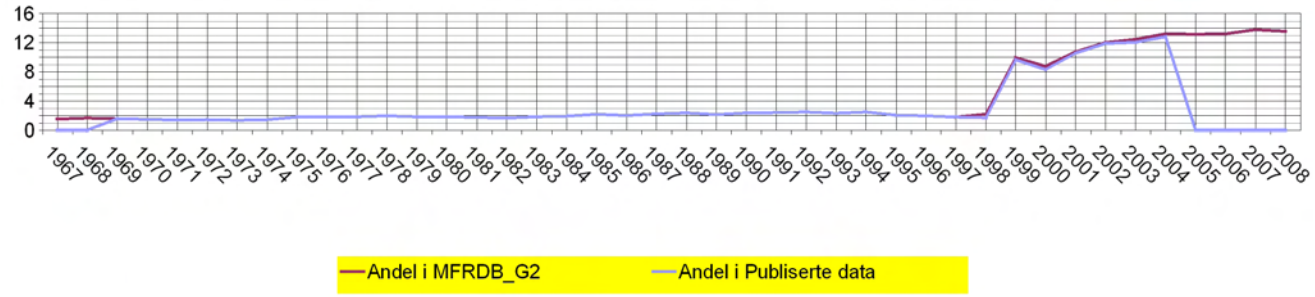

Fødselsår	Antall i MFRDB_G2	Antall i publiserte data	Andel i MFRDB_G2	Andel i publiserte data	Differanse
1967	1035	0	1,54	0,00	1035
1968	1127	0	1,65	0,00	1127
1969	1066	1066	1,55	1,55	0
1970	957	957	1,46	1,46	0
1971	931	931	1,40	1,40	0
1972	929	929	1,43	1,43	0
1973	834	834	1,34	1,34	0
1974	863	863	1,43	1,43	0
1975	1023	1023	1,79	1,79	0
1976	1002	1002	1,85	1,85	0
1977	946	946	1,84	1,84	0
1978	1026	1026	1,96	1,96	0
1979	960	960	1,84	1,84	0
1980	953	953	1,85	1,85	0
1981	900	900	1,76	1,76	0
1982	849	849	1,64	1,64	0
1983	917	917	1,82	1,82	0
1984	968	967	1,91	1,91	1
1985	1127	1127	2,19	2,19	0
1986	1063	1063	2,01	2,01	0
1987	1207	1207	2,22	2,22	0
1988	1377	1377	2,37	2,37	0
1989	1267	1267	2,12	2,12	0
1990	1454	1451	2,37	2,36	3
1991	1482	1479	2,41	2,41	3
1992	1502	1500	2,48	2,47	2
1993	1400	1397	2,32	2,32	3
1994	1512	1512	2,50	2,50	0
1995	1249	1248	2,06	2,06	1
1996	1203	1202	1,96	1,96	1
1997	1074	1074	1,79	1,79	0
1998	1294	1003	2,20	1,71	291
1999	5972	5798	9,93	9,64	174
2000	5257	4988	8,75	8,31	269
2001	6178	6077	10,72	10,54	101
2002	6792	6739	12,00	11,90	53
2003	7186	6956	12,44	12,04	230
2004	7678	7460	13,19	12,82	218
2005	7635	0	13,17	0,00	7635
2006	7869	0	13,18	0,00	7869
2007	8202	0	13,79	0,00	8202
2008	8297	0	13,57	0,00	8297

Definisjonsrapport for variabel: VEKT

Rapport generert: 30.06.2009 08:38

Beskrivelse Barnets vekt i gram

Siste:

Endring av definisjon: 06.10.2008 - 15:34

Variabeldefinisjon

Definisjonsrader:

Kildeuavhengig	
Kodeverk	Kode
VERDIFELT	barn_vekt

Merknader

Definisjonsrapport for variabel: VEKT

Rapport generert: 30.06.2009 08:39

Variabelegenskaper:

Number

Maksimum lengde: 4

Verdisett: Kontinuerlig variabel

Verdier:

Grenseverdier

Nedre grense: 1

Øvre grense: 9998

Deskriptiv statistikk

Gjennomsnitt:	3488,3
Minste verdi:	1
Største verdi:	7270
Antall < nedre grense:	0
Antall > øvre grense:	0
Antall NULL (missing)	6429

Definisjonsrapport for variabel: VEKT
Rapport generert: 30.06.2009 08:39

Aktuelle tall basert på data i MFRdatabasen. Andeler oppgitt pr. 100

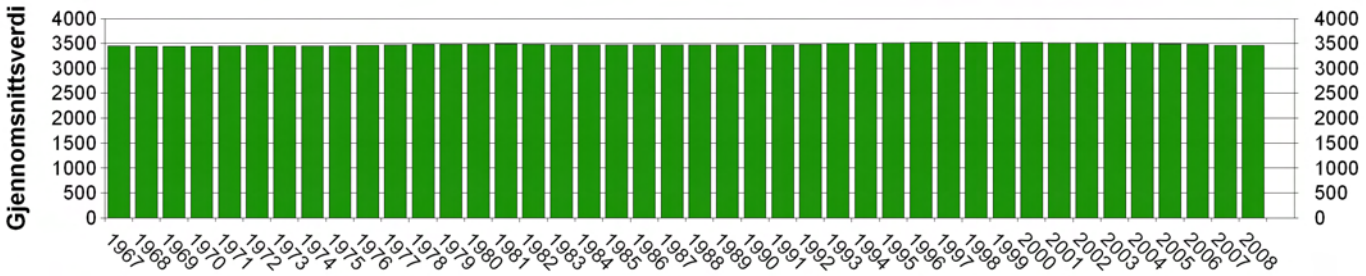

gjennomsnittsverdi for VEKT

fødselår	ant_fødte	ant_vekt	andel_vekt	gjsnitt_vekt
1967	67283	67075	99,69	3455,97
1968	68365	68202	99,76	3449,71
1969	68852	68702	99,78	3445,84
1970	65655	65520	99,79	3452,51
1971	66386	66312	99,89	3463,40
1972	65097	65036	99,91	3466,56
1973	62010	61938	99,88	3458,15
1974	60332	60256	99,87	3462,45
1975	57026	56939	99,85	3457,81
1976	54116	53980	99,75	3469,91
1977	51447	51323	99,76	3485,35
1978	52267	52162	99,80	3486,85
1979	52127	51942	99,65	3494,65
1980	51526	51436	99,83	3493,88
1981	51059	50960	99,81	3499,42
1982	51675	51571	99,80	3488,02
1983	50285	50177	99,79	3484,27
1984	50607	50491	99,77	3485,35
1985	51505	51389	99,77	3477,54
1986	52974	52865	99,79	3485,56
1987	54429	54366	99,88	3480,52
1988	58057	57985	99,88	3482,28
1989	59873	59750	99,79	3477,63
1990	61478	61387	99,85	3474,33
1991	61372	61293	99,87	3477,29
1992	60641	60576	99,89	3489,22
1993	60229	60168	99,90	3508,30
1994	60556	60422	99,78	3509,03
1995	60723	60589	99,78	3517,85
1996	61316	61267	99,92	3528,47
1997	60084	60053	99,95	3528,29
1998	58757	58701	99,90	3524,81
1999	60145	59830	99,48	3527,48
2000	60047	59713	99,44	3531,76
2001	57647	57351	99,49	3519,55
2002	56620	56383	99,58	3516,98
2003	57754	57526	99,61	3518,52
2004	58200	57941	99,55	3515,47
2005	57960	57624	99,42	3501,40
2006	59696	59389	99,49	3491,92
2007	59494	59084	99,31	3474,82
2008	61147	60716	99,30	3474,92

Det er ikke registrert historiske publikasjonstall for VEKT

Definisjonsrapport for variabel: VENERISK

Rapport generert: 30.06.2009 08:38

Beskrivelse Venerisk sykdom hos mor under svangerskapet

Siste:

Endring av definisjon: 18.03.2009 - 13:35

Variabeldefinisjon

Definisjonsrader:

Kilde 1: Fødselsdata 1967-1998			
Kodegruppe	Kodeverk	Kode	Kodebeskrivelse
mu	ICD-8-MFR	0549	Herpes
mu	ICD-8-MFR	0909	Medfødt syfilis.
mu	ICD-8-MFR	0919	Tidlig syfilis, symptomatisk
mu	ICD-8	0970-0971	
mu	ICD-8	0979	Nevro lues, syfilis INA
mu	ICD-8-MFR	0989	Gonokokkinfeksjon
mu	ICD-8	0990-0992	
mu	ICD-8-MFR	0972-0973	
mu	ICD-8-MFR	0997-0998	
mu	ICD-8	0999	Veneriske sykdommer INA
Kilde 2: Fødselsdata 1999-idag, IK1002			
Kodegruppe	Kodeverk	Kode	Kodebeskrivelse
mu	ICD-10	A5%	
mu	ICD-10	A60%	Anogenital herpesvirusinfeksjon
mu	ICD-10	A63%	Andre hoveds. seksuelt overførbare sykd. IKAS
mu	ICD-10	A64%	Uspesifiserte seksuelt overførbare sykdommer
Kilde 3: Fødselsdata 2005-idag, Elektronisk melding			
Kodegruppe	Kodeverk	Kode	Kodebeskrivelse
mu	ICD-10	A5%	
mu	ICD-10	A60%	Anogenital herpesvirusinfeksjon
mu	ICD-10	A63%	Andre hoveds. seksuelt overførbare sykd. IKAS
mu	ICD-10	A64%	Uspesifiserte seksuelt overførbare sykdommer

Merknader

Regelendring: Kilde 1: Endring i inklusjonskriterier (koder) (ca. 2008?). Se Variabel/kilde
Kodeinformasjon: Serologisk diagnostikk alene (WR, TPI) er med i definisjonen for perioden 1967-1998, men utgjør få tilfeller tallmessig. Diskrepans mot publiserte tall forklares ved at Herpes simplex infeksjon FØR svangerskapet ikke lenger er med i definisjonen.

Definisjonsrapport for variabel: VENERISK

Rapport generert: 30.06.2009 08:39

Variabelegenskaper:

Number

Maksimum lengde: 1

Verdisett: En-Null

Verdier:

Verdi	Beskrivelse	Frekvens
1	variabelen er satt	4936
NULL (missing)		2451883

Definisjonsrapport for variabel: VENERISK
Rapport generert: 30.06.2009 08:39

Aktuelle tall basert på data i MFRdatabasen. Andeler oppgitt pr. 10000

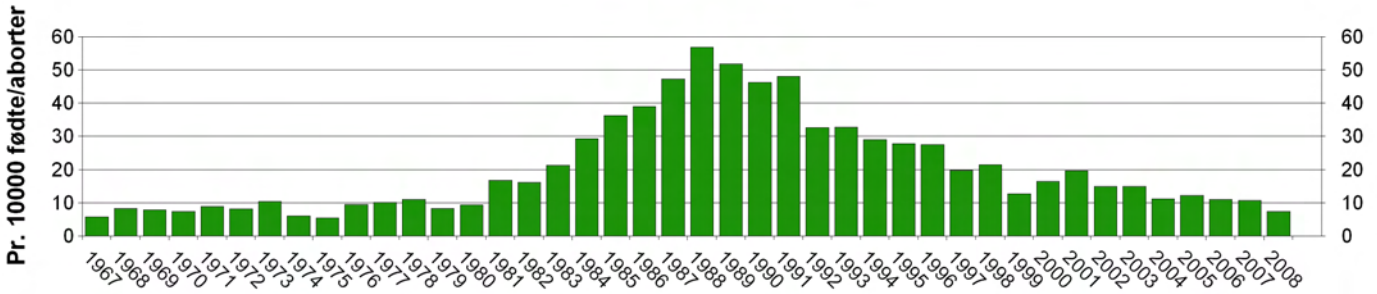

1: variabelen er satt

fødselår	ant_fødte	ant_venerisk	andel_venerisk
1967	67283	39	5,80
1968	68365	58	8,48
1969	68852	55	7,99
1970	65655	49	7,46
1971	66386	60	9,04
1972	65097	54	8,30
1973	62010	65	10,48
1974	60332	37	6,13
1975	57026	32	5,61
1976	54116	52	9,61
1977	51447	53	10,30
1978	52267	58	11,10
1979	52127	44	8,44
1980	51526	49	9,51
1981	51059	86	16,84
1982	51675	84	16,26
1983	50285	108	21,48
1984	50607	149	29,44
1985	51505	187	36,31
1986	52974	207	39,08
1987	54429	258	47,40
1988	58057	330	56,84
1989	59873	311	51,94
1990	61478	285	46,36
1991	61372	295	48,07
1992	60641	198	32,65
1993	60229	198	32,87
1994	60556	176	29,06
1995	60723	169	27,83
1996	61316	169	27,56
1997	60084	119	19,81
1998	58757	127	21,61
1999	60145	77	12,80
2000	60047	99	16,49
2001	57647	114	19,78
2002	56620	85	15,01
2003	57754	87	15,06
2004	58200	66	11,34
2005	57960	71	12,25
2006	59696	66	11,06
2007	59494	64	10,76
2008	61147	46	7,52

Definisjonsrapport for variabel: VENERISK
Rapport generert: 30.06.2009 08:39

Publikasjonstall basert på årsrapporter og 30-årsrapport sammenlignet med aktuelle tall

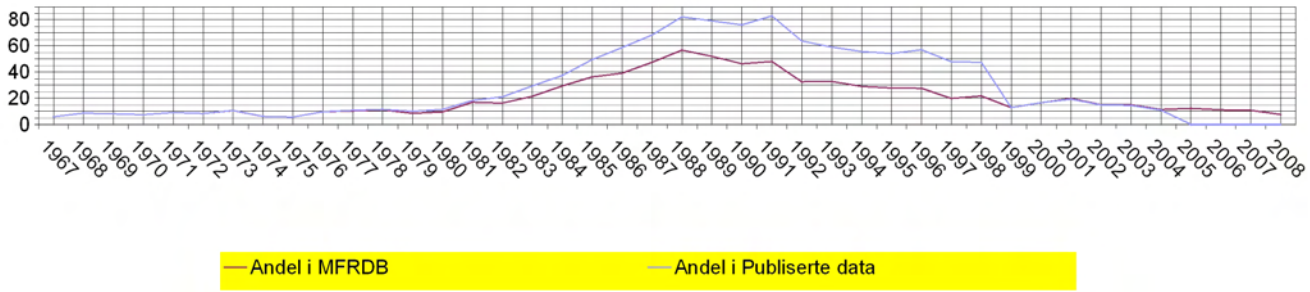

Fødselsår	Antall i MFRDB	Antall i historiske data	Andel i MFRDB	Andel i historiske data	Differanse
1967	39	39	5,80	5,80	0
1968	58	58	8,48	8,48	0
1969	55	55	7,99	7,99	0
1970	49	49	7,46	7,46	0
1971	60	60	9,04	9,04	0
1972	54	54	8,30	8,30	0
1973	65	66	10,48	10,64	-1
1974	37	37	6,13	6,13	0
1975	32	32	5,61	5,61	0
1976	52	52	9,61	9,61	0
1977	53	55	10,30	10,69	-2
1978	58	60	11,10	11,48	-2
1979	44	52	8,44	9,98	-8
1980	49	59	9,51	11,45	-10
1981	86	93	16,84	18,21	-7
1982	84	109	16,26	21,09	-25
1983	108	148	21,48	29,43	-40
1984	149	189	29,44	37,35	-40
1985	187	255	36,31	49,51	-68
1986	207	311	39,08	58,71	-104
1987	258	372	47,40	68,35	-114
1988	330	477	56,84	82,16	-147
1989	311	474	51,94	79,17	-163
1990	285	468	46,36	76,12	-183
1991	295	509	48,07	82,94	-214
1992	198	387	32,65	63,82	-189
1993	198	356	32,87	59,11	-158
1994	176	337	29,06	55,65	-161
1995	169	329	27,83	54,18	-160
1996	169	350	27,56	57,08	-181
1997	119	288	19,81	47,93	-169
1998	127	279	21,61	47,48	-152
1999	77	77	12,80	12,80	0
2000	99	100	16,49	16,65	-1
2001	114	111	19,78	19,26	3
2002	85	84	15,01	14,84	1
2003	87	83	15,06	14,37	4
2004	66	63	11,34	10,82	3
2005	71	0	12,25	0,00	71
2006	66	0	11,06	0,00	66
2007	64	0	10,76	0,00	64
2008	46	0	7,52	0,00	46