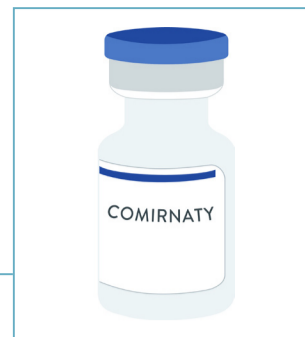


Comirnaty (BioNTech og Pfizer)

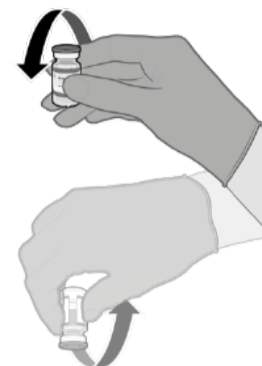
JN. 1 injeksjonsvæske, dispersjon (blått lokk)
– SKAL **IKKE** FORTYNNES



Barn fra 5 til 11 år: 10 µg/dose

KLARGJØRING

- Vaksinasjon av **barn**: Lokket på hetteglasset er **blått**.
- NB! Denne vaksinen skal **IKKE** fortynnes med NaCl. Hver dose er 10 µg.
- Tidspunkt for uttak fra ultrafryser og kjøleskap må følge hvert hetteglass (ikke noter på glasset).
- **Vend** romtemperert hetteglass med Comirnaty forsiktig 10 ganger, **ikke rist**.
- Etter vending skal vaksinen fremstå som en gjennomsiktig til lett opaliserende dispersjon uten synlige partikler



Forsiktig x10

OPPTREKK

- Dosestørrelse **0,3 ml**.
- Hvert hetteglass gir **6 doser** dersom sprøyter og/eller kanyle med lavt dødvolum benyttes (<0,035 ml). Opptrekk > 6 doser er off-label bruk og må godkjennes av ansvarlig lege.
- Kanyler til intramuskulær injeksjon må vurderes ut fra pasientens størrelse og kroppsvekt (21G eller 23G).
- Opptrekkskanyle med filter skal **ikke** brukes.

Bytte av kanyle mellom opptrekk og injeksjon (ved opptrekk av mange doser samtidig)

- Desinfiser membranen på hetteglasset og la den tørke.
- Koble på 21G kanyle på 1 ml sprøyte.

Dersom du skal bytte til 21G kanyle:

Trekk opp 0,30 ml; trekk deretter luft opp i sprøyten med kanylen fremdeles i hetteglasset for å sikre at vaksinen i dødvolumet kommer med.

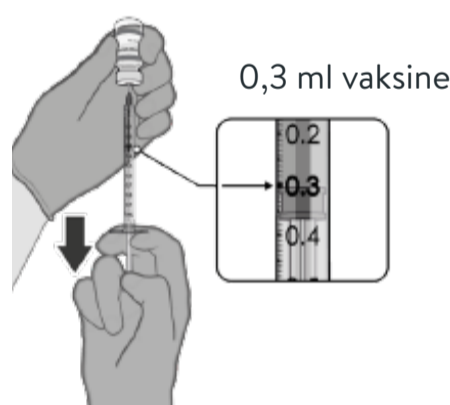
Dersom du skal bytte til 23G kanyle:

Trekk opp 0,33-0,35 ml vaksine.

- Koble sprøyten fra opptrekkskanylen og la kanylen stå i hetteglasset.
- Koble til egnet kanyle for intramuskulær injeksjon (avhengig av pasientens størrelse) på sprøyten.
- Fyll dødvolumet og juster til 0,30 ml.
- Gjenta prosedyren ved å koble en ny sprøyte på opptrekkskanylen i hetteglasset.
- Ved opphold mellom opptrekk må kanylen fjernes fra hetteglasset for å unngå kontaminasjon.

Bruk av **samme kanyle** til opptrekk og injeksjon

- Desinfiser membranen på hetteglasset og la den tørke.
- Koble egnet kanyle for intramuskulær injeksjon på 1 ml sprøyte (maks størrelse 21G).
- Trekk opp 0,30 ml vaksine. Dødvolumet skal være fylt.



- **Registrer tidspunkt for første punksjon av membranen** på glasset.
- Vaksinerester fra ulike hetteglass skal **ikke** blandes.



Dødvolum = volum inni kanyle og tomrom mellom kanyle og sprøytetupp

HOLDBARHET

Etter optining (uåpnede hetteglass):

- 2-8°C: 10 uker.
- Romtemperatur (maks. 30°C): inntil 12 timer.

Etter første punksjon av membranen på hetteglasset (2-30°C): Inntil 12 timer forutsatt at arbeidsmetoden hindrer tilføring av mikrober.

Etter opptrekk i sprøyte: Skal brukes snarest mulig, fortrinnsvis innen 60 minutter.