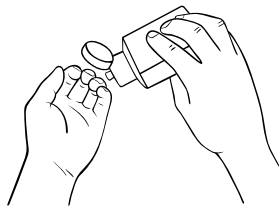
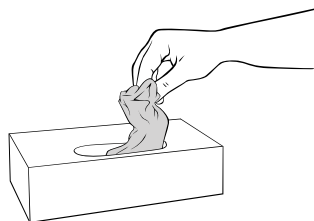


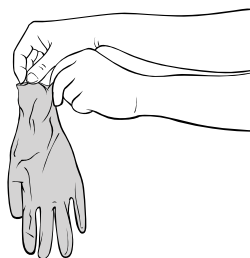
## HVORDAN TA PÅ RENE ENGANGSHANSKER



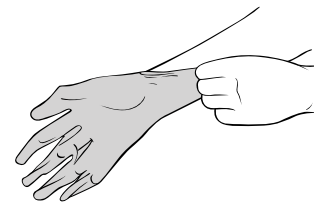
Utfør håndhygiene.



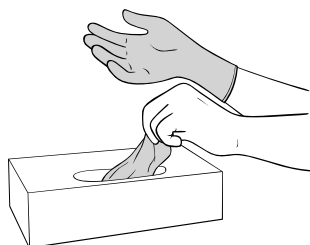
Ta en hanske ut av hanskeboksen. Unngå å berøre de andre hanskene i boksen.



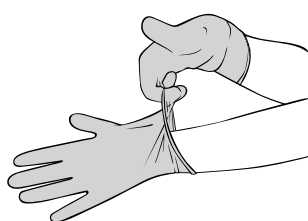
Hold hansken øverst i mansjetten. Berør minst mulig av hanskens utside.



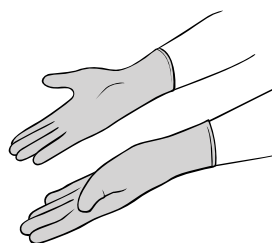
Ta hansken på første hånd.



Ta en ny hanske ut av esken. Unngå å berøre de andre hanskene i boksen og berør minst mulig av hanskens ytterside med bar hud.



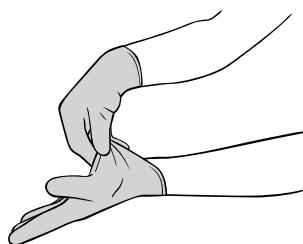
Ta på andre hanske. Unngå berøring av bar hud med den behanskede hånden.



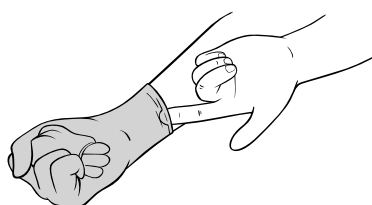
Når hanskene er tatt på, unngå unøwendig berøring av gjenstander før oppgaven utføres.

## HVORDAN TA AV HANSKER ETTER BRUK

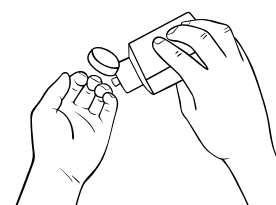
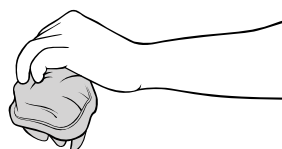
Det finnes mange fremgangsmåter for å ta av hansker etter bruk. Det avgjørende er å hindre at hendene blir forurenset ved at de berører hanskens utside når de tas av. Det kan gjøres på følgende måte:



Grip utsiden av hanskemansjetten. Dra hansken av med rolig bevegelse slik at hansken vrenses.



Hold hansken i den hanskebekleddede hånden. Plasser pekefinger på innsiden av hanskemansjetten. Dra hansken rolig av slik at den vrenses over hansken som holdes i hånden. Kast hanskene.



Utfør håndhygiene.