

Spørreundersøkelse om kunnskapsbehov i tjenestene og forventninger til kompetansemiljøet

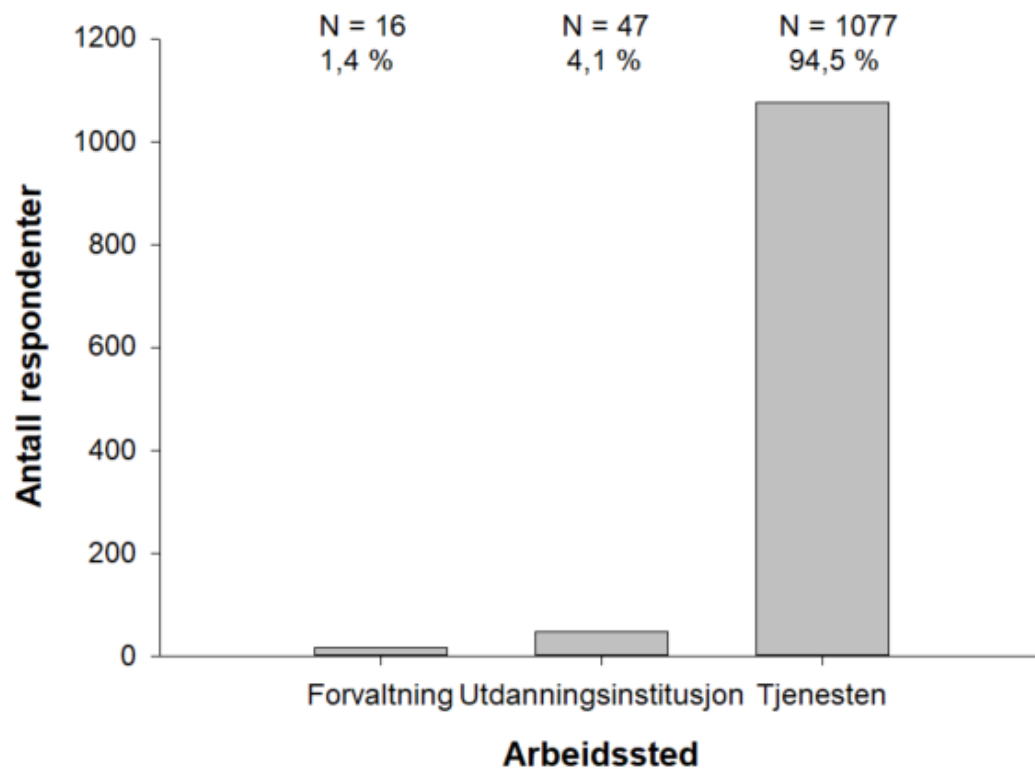
NASKO

FAGSEMINAR STJØRDAL

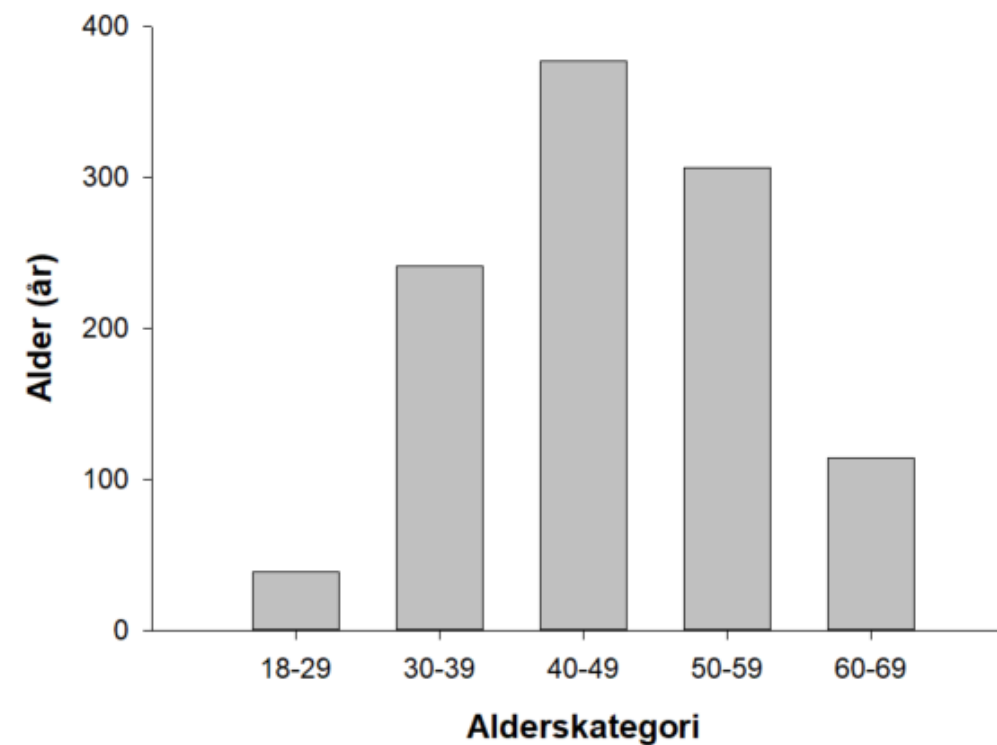
7.6.2024 Boye Welde, forsker NASKO

Hvem deltok i undersøkelsen?

Hvor kommer respondentene fra?



Fordeling av alder hos de som jobber i tjenesten



Hvor kommer respondentene fra?

Tjenesten

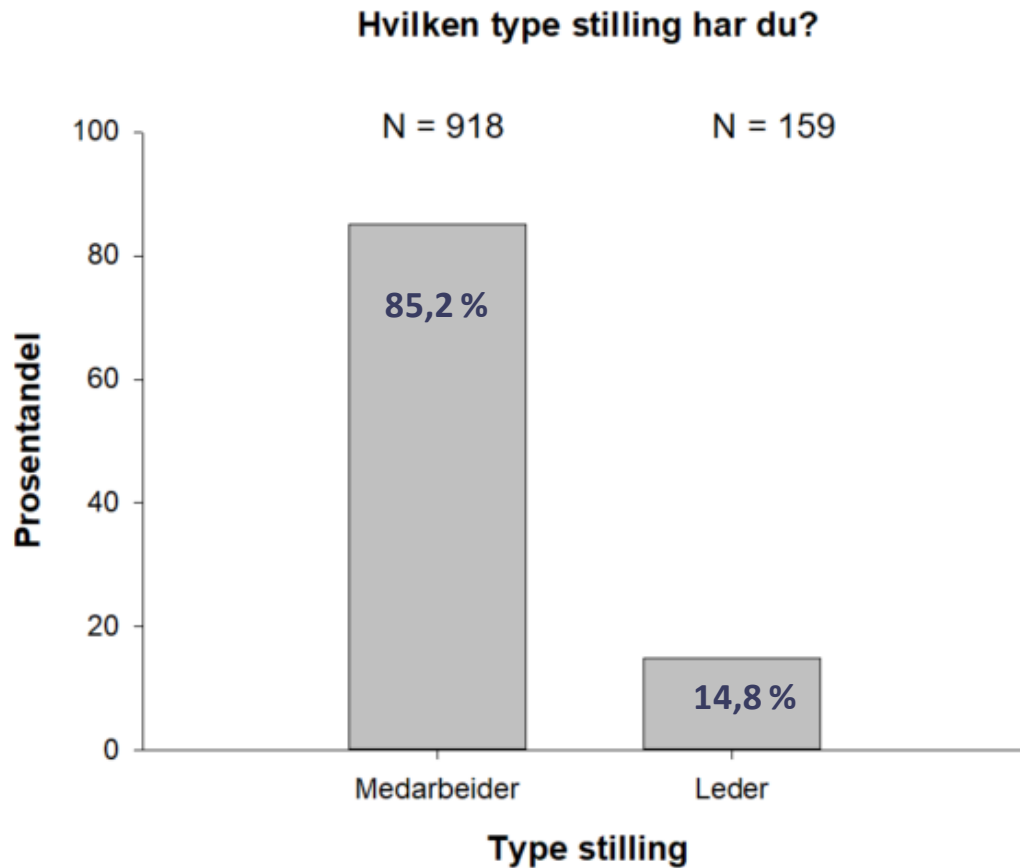
Alle fylker representert

Både små, mellomstore og store kommuner er representert

N = 1077 fra tjenestene

Hvilken type stilling har respondentene?

Tjenesten



«Avdelingsleder for...», og

«Ledende helsesykepleier»

er de mest vanlige betegnelsene på lederstillingene

Hvilken type stilling har respondentene?

Tjenesten

N=918	n	%
Helsesykepleier	676	73,6%
Fysioterapeut	77	8,4%
Jordmor	60	6,5%
Annet	45	4,9%
Konst. helsesykepleier	35	3,8%
Lege/legestudent m.lisens	19	2,1%
Helsesekretær/merkantil	4	0,4%
Psykolog	2	0,2%

Ergoterapeut er den hyppigste stillingskategorien under «annet».

År erfaring og tjenestested

Tjenesten

		Hvor lang erfaring har du i tjenesten?					Total	
		4 år eller mindre	5-9 år	10-14 år	15-19 år	20-24 år		25 år eller mer
Hvilken del av tjenesten er du tilknyttet?	Svangerskapsomsorgen ved helsestasjon	8	6	7	7	6	8	42
	Helsestasjon for barn 0-5 år	40	43	41	23	26	17	190
	Skolehelsetjenesten, barneskole	60	58	38	19	17	27	219
	Skolehelsetjenesten, ungdomsskole	36	39	29	17	12	14	147
	Skolehelsetjenesten, videregående skole	8	20	12	9	14	9	72
	Helsestasjon for ungdom	40	67	67	39	28	33	274
	Annet	11	14	21	28	23	36	133
Total	203	247	215	142	126	144	1077	

I underkant av 15 % har 25 eller flere år i tjenesten

Rutinert gjeng: Tett opp mot 45 % har 5-14 års erfaring i tjenesten

Stillingsprosent og ansettelsesforhold

Tjenesten

N=1077	n	%
Fast ansatt	1019	94.6%
Vikar	53	4,9%
Prosjektstilling	11	1%
Engasjement	9	0,8%
Annet	5	0,5%

Utdanning blant respondentene

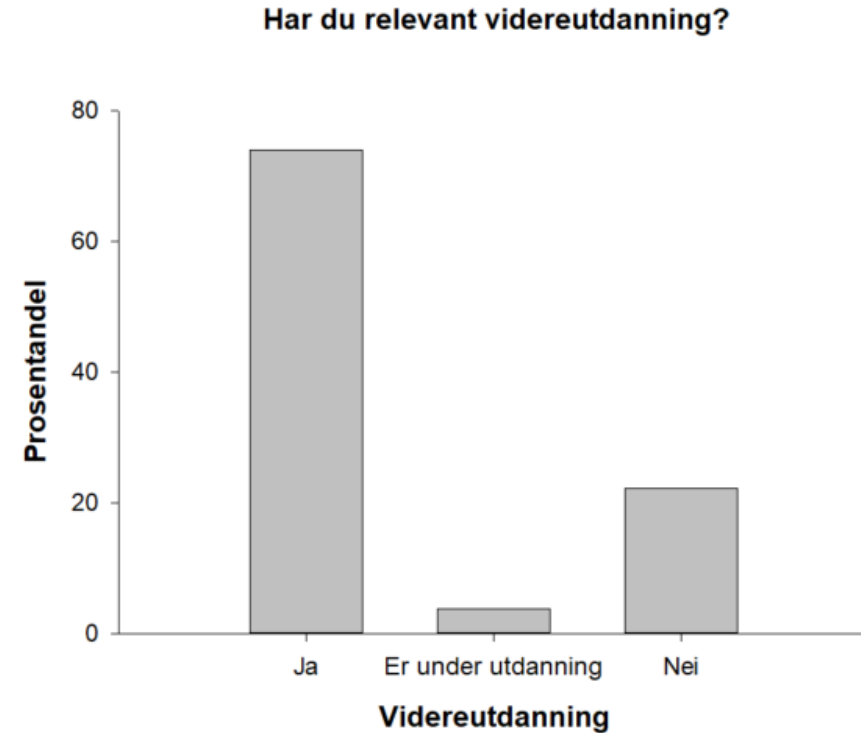
Tjenesten

Relevant mastergrad?

N=848	n	%
Ja	120	14,2%
Nei	635	74,9%
Under utd.	93	11%

Besvart kun av:

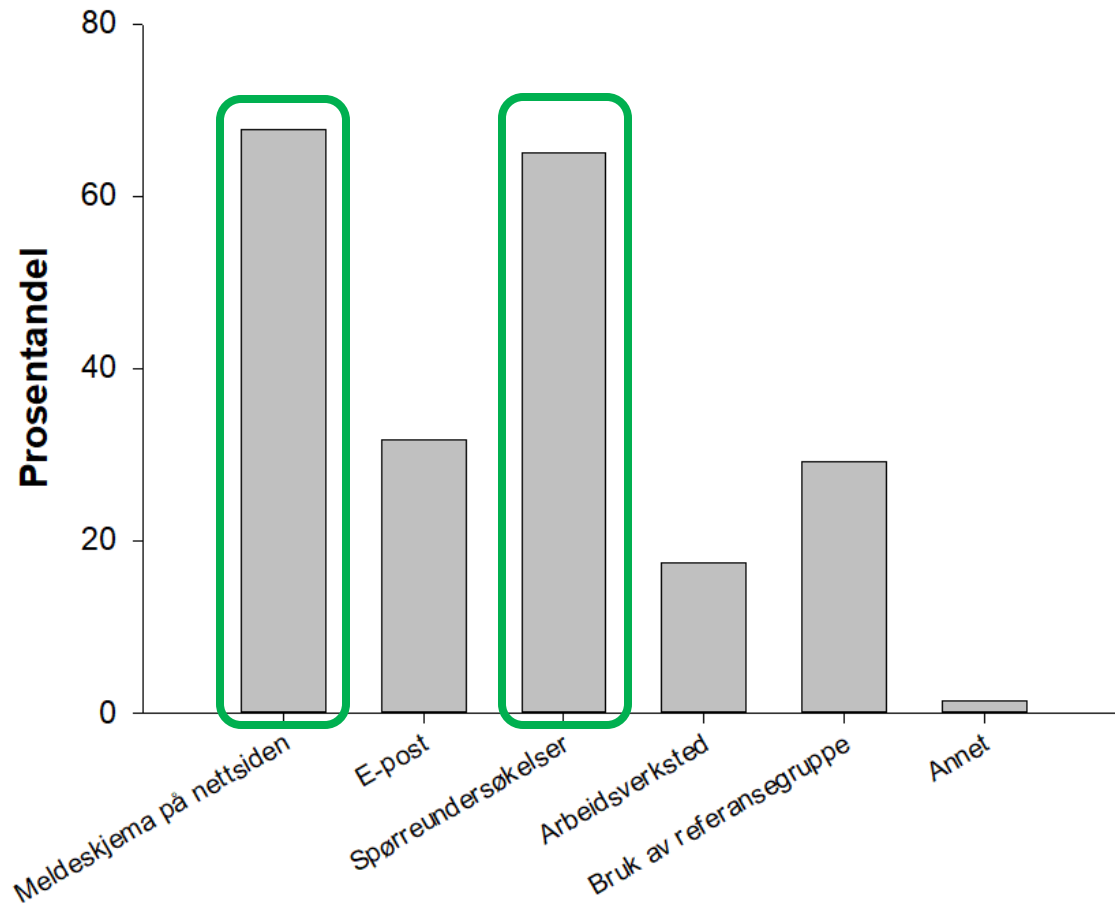
- Helseyskepleiere
- Konst. helseyskepleiere
- Fysioterapeuter
- Jordmødre



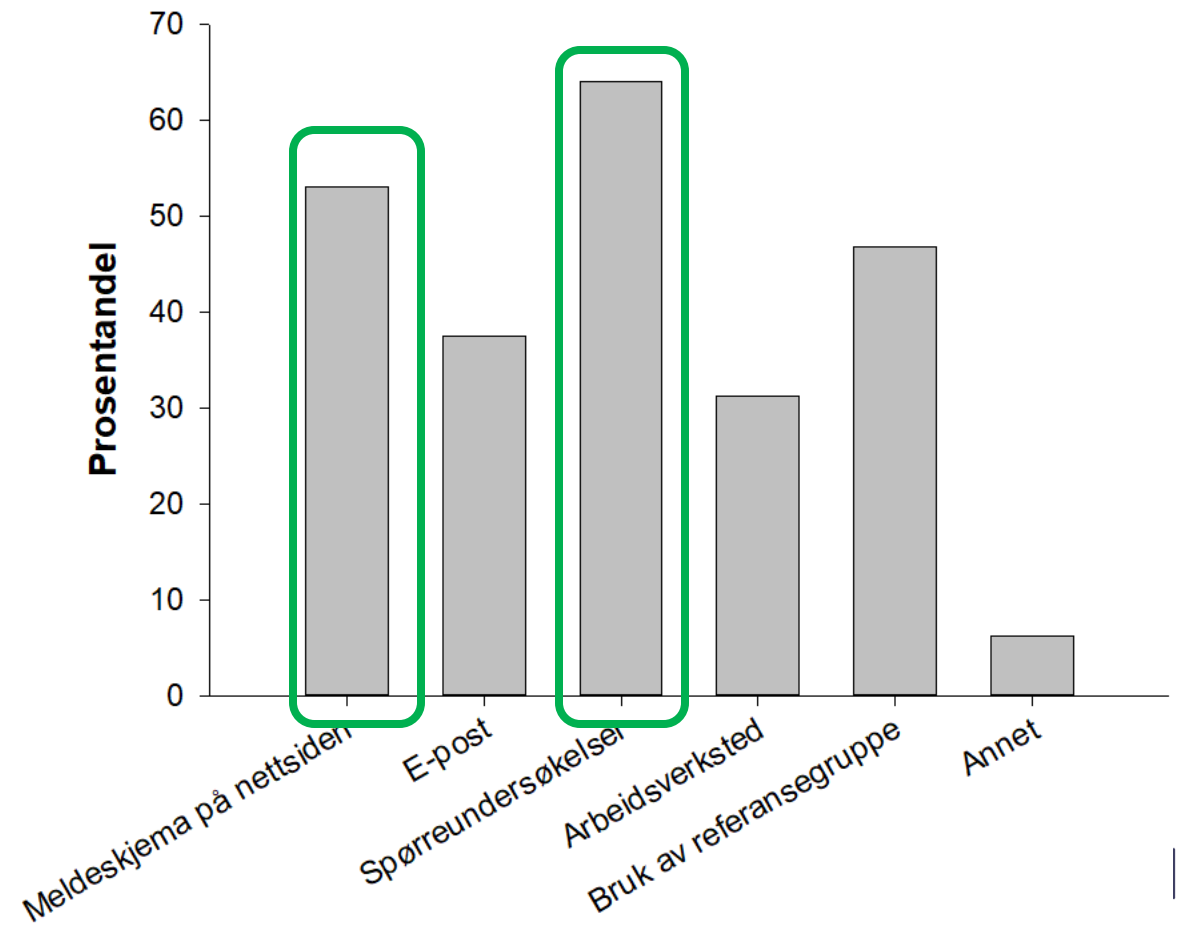
Helseyskepleier er den klart hyppigste videreutdanninga

Hvordan ønsker du å gjøre kompetansemiljøet oppmerksom på kunnskapsbehov i tjenesten?

Tjenestene

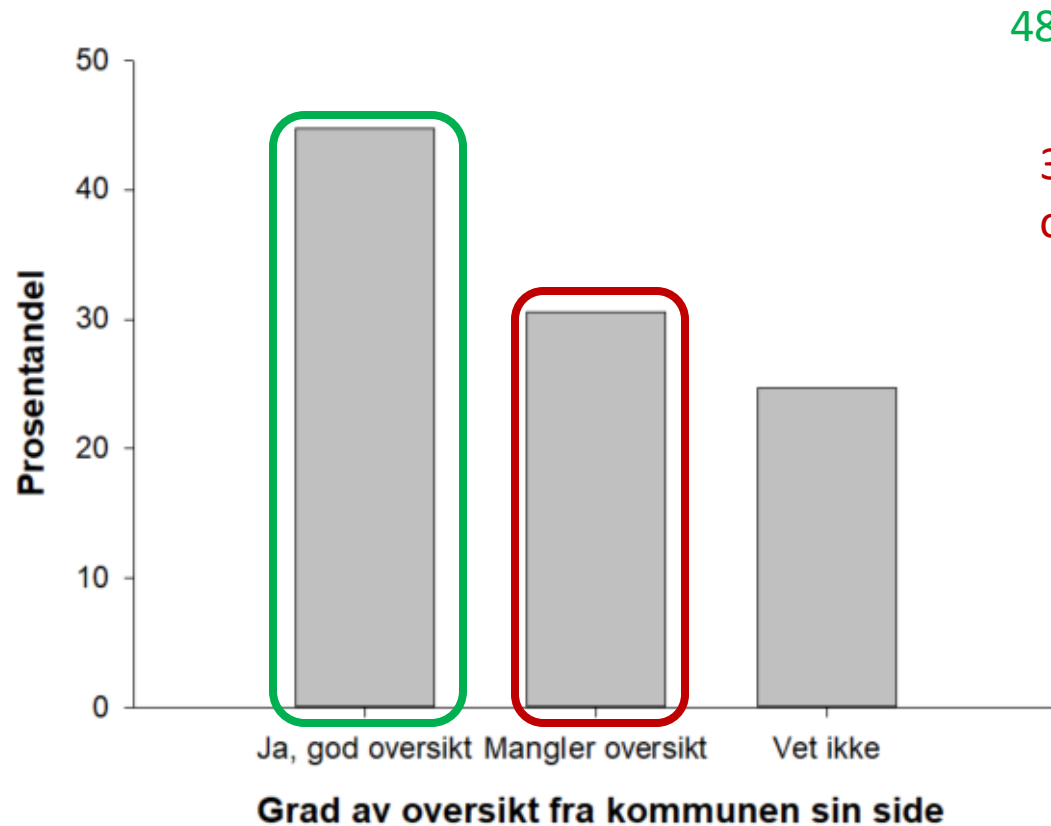


UH og forvaltning



Opplever du at tjenesten i din kommune har oversikt over helsetilstand og faktorer som virker inn på helsa til barn og ungdom?

Tjenesten

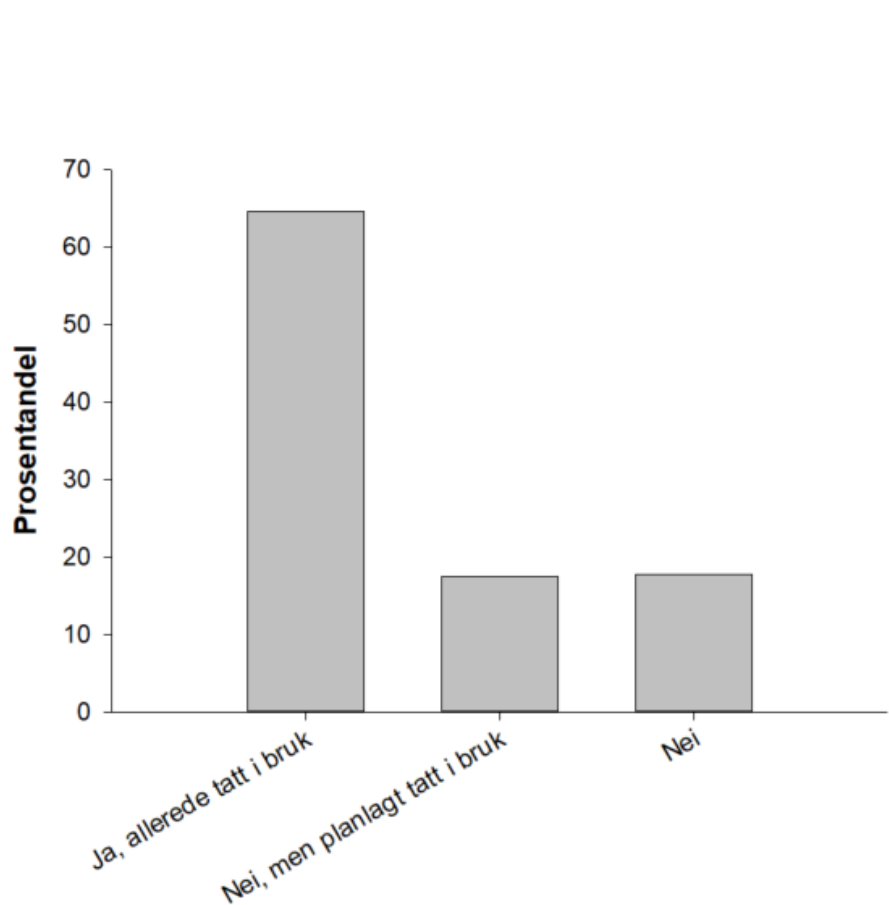


481 respondenter (44,7 %) opplever at kommunen har god oversikt

330 respondenter (30,6 %) opplever at kommunen **ikke** har god oversikt

Bruker ditt arbeidssted en digital plattform til timebestilling/kommunikasjon med innbyggerne og tjenesten?

Tjenesten



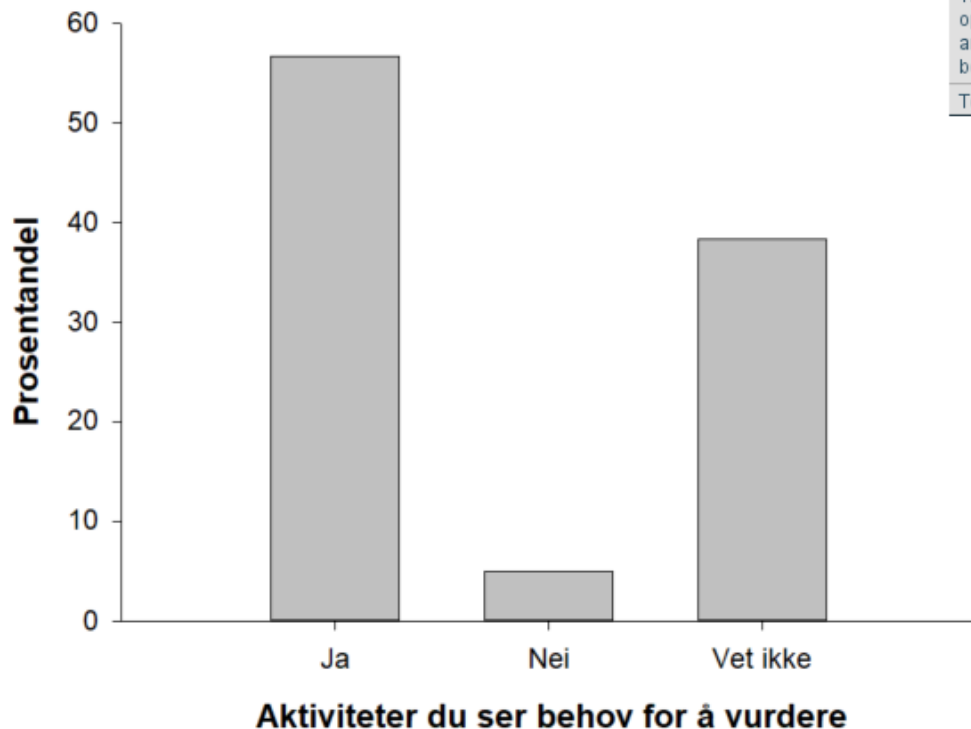
		Støtt på problemer under innføring av denne plattformen?			Total
		Ja	Nei	Vet ikke	
Bruker ditt arbeidssted digital plattform i kommunikasjon?	Ja, allerede tatt i bruk	327	232	137	696
	Nei, men planlagt tatt i bruk	44	18	127	189
Total		371	250	264	885

47 % av de som har tatt digital kommunikasjonsplattform i bruk har støtt på problemer under innføringa av denne

...og ≈25 % av de som planlegger å ta den i bruk...

Er det tiltak, aktiviteter og oppgaver ved ditt arbeidssted du ser behov for å evaluere?

Tjenesten

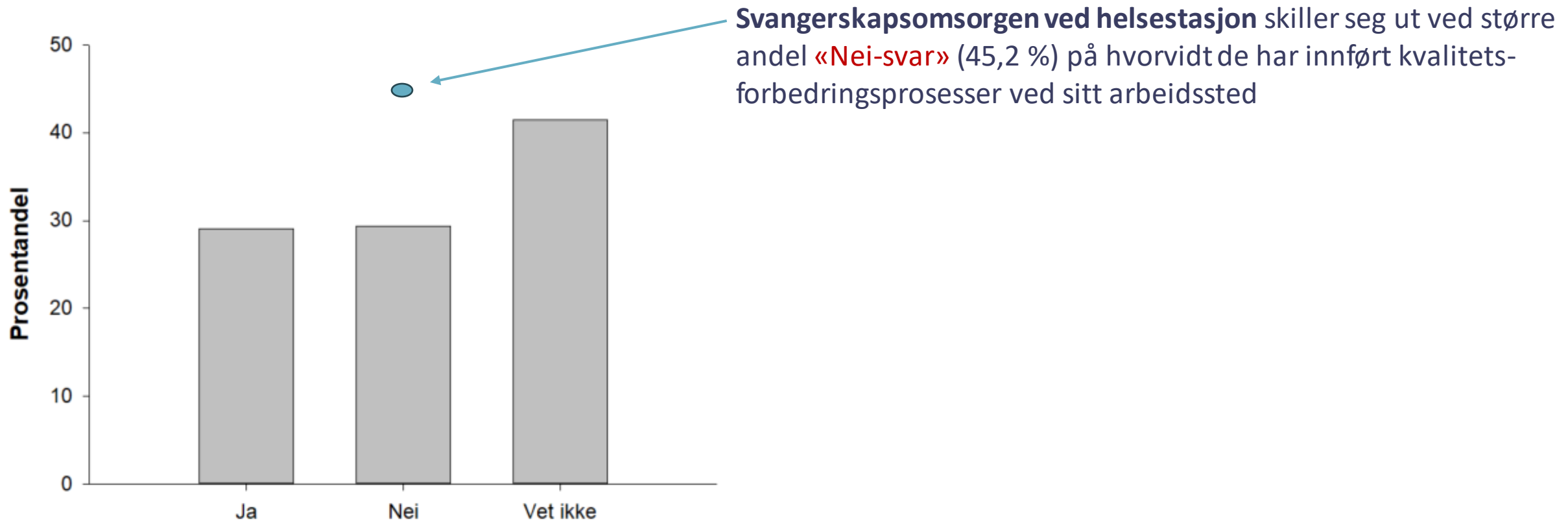


	Hvilken del av tjenesten er du tilknyttet?								Total
	Svangerskaps omsorgen ved helsestasjon	Helsestasjon for barn 0-5 år	Skolehelsetjenesten, barneskole	Skolehelsetjenesten, ungdomsskole	Skolehelsetjenesten, videregående skole	Helsestasjon for ungdom	Annet		
Tilta, aktiviteter og oppgaver ved ditt arbeidssted som du ser behov for å evaluere?	Ja	22	102	128	87	34	156	82	611
	Nei	2	7	13	8	3	14	7	54
	Vet ikke	18	81	78	52	35	104	44	412
Total		42	190	219	147	72	274	133	1077

Mellom 50 og 60 % av ansatte i alle tjenestene har aktiviteter og oppgaver ved sitt arbeidssted som de ser behov for å evaluere

Er det innført systematiske kvalitetsforbedringsprosesser på ditt arbeidssted?

Tjenestene



TAKK FOR OPPMERKSOMHETEN