

VISUELL PROFIL



MoBa

* INNHOLD

4	KAP 1_GRUNNELEMENTER
5	Logo
6	Logo_beskyttelsesområde
7	Signatur
8	Signatur_engelsk
9	Signatur_beskyttelsesområde
10	Plassering med andre logoer
11	Fargepalett
12	Typografi
14	KAP 2_DESIGNELEMENTER_ILLUSTRASJONER_FOTOHOLDNING
15	Bakgrunner
16	Infografikk
17	Illustrasjoner_barnemateriell
18	Fotoholdning
21	KAP 3_MALER
22	Invitasjonsbrosjyremal
23	Postermal
24	Powerpoint presentasjon_norsk
25	Powerpoint presentasjon_engelsk
26	Brevmal_norsk/engelsk



DEN VISUELLE PROFILEN til Den norske mor, far og barn-undersøkelsen (MoBa) skal først og fremst sørge for at MoBa framstår enhetlig i forskjellige sammenhenger. Profilen skal være gjenkjennelig, og den skal bidra til at all informasjon formidles på en enhetlig måte. Visuell profilering skaper trygghet. De som mottar materiell og møter MoBas kommunikasjon på ulike flater og i ulike kanaler skal umiddelbart se hvem som er avsender.

Profilhåndboken skal være et hjelpemiddel for alle som lager trykksaker og annet materiell i regi av MoBa. Profilhåndboken er stilet til profesjonelle formgivere, og det forutsettes bruk av faglig vurdering og skjønn i tillegg til at de gitte reglene og retningslinjene presentert i denne håndboken følges. Det er laget noen maler for å forenkle arbeidet og for å ivareta profilen til bruk for dem som ikke er profesjonelle formgivere, for eksempel powerpointmal og brevmal.

GRUNNELEMENTER

*




* LOGO

Filen MoBa_4f skal fortrinnsvis benyttes. Unntaksvis kan filen MoBa_negativ benyttes på mørke flater og filen MoBa_sort benyttes på flater i sort/hvitt.

Moba_4f



Moba_sort



Moba_negativ



Logofiler vist i profilhåndbok kan lastes ned fra:

<https://www.fhi.no/studier/moba/forskere/grafisk-profilhandbok-moba/>

Logofiler er tilrettelagt i flere elektroniske versjoner, avhengig av bruk:
.ai formatene er til bruk i trykksaker.

For Microsoft Office-programmer (Word, PowerPoint og Excel) anbefales .jpg-format.

* LOGO_BESKYTTELSESOMRÅDE

Elementer skal ikke ligge innenfor logoens beskyttelsesområde.
Beskyttelsessonen er treets sirkel rundt sider og topp, halv sirkel under.



* SIGNATUR

Filen Signatur_4f_norsk skal fortrinnsvis benyttes. Unntaksvis kan filen Signatur_negativ_norsk benyttes på mørke flater og filen Signatur_sort_norsk benyttes på flater i sort/hvitt.

Signatur_4f_norsk

Den norske **mor, far og barn**-undersøkelsen

Signatur_sort_norsk

Den norske **mor, far og barn**-undersøkelsen 

Signatur_negativ_norsk

Den norske **mor, far og barn**-undersøkelsen 

Signaturfiler vist i profilhåndbok kan lastes ned fra:

<https://www.fhi.no/studier/moba/forskere/grafisk-profilhandbok-moba/>

Signaturfiler er tilrettelagt i flere elektroniske versjoner, avhengig av bruk:

.ai formatene er til bruk i trykksaker.

For Microsoft Office-programmer (Word, PowerPoint og Excel) anbefales **.jpg**-formater.

* SIGNATUR_ENGELSK

For trykksaker på engelsk brukes engelsk signatur.

Signatur_4f_engelsk

The Norwegian **Mother, Father and Child** Cohort Study 

Signatur_sort_engelsk

The Norwegian **Mother, Father and Child** Cohort Study 

Signatur_negativ_engelsk

The Norwegian **Mother, Father and Child** Cohort Study 

Signaturfiler_engelsk vist i profilhåndbok kan lastes ned fra:
<https://www.fhi.no/studier/moba/forskere/grafisk-profilhandbok-moba/>

Signaturfiler er tilrettelagt i flere elektroniske versjoner, avhengig av bruk:
.ai formatene er til bruk i trykksaker.

For Microsoft Office-programmer (Word, PowerPoint og Excel) anbefales .jpg-format.

* **SIGNATUR_BESKYTTESESOMRÅDE**

Elementer skal ikke ligge innenfor signaturens beskyttelsesområde. Beskyttelsesområdet er treets hele sirkel. Signatur kan skaleres ned til 80 mm bredde.



Den norske **mor, far og barn**-undersøkelsen 

≥ 80 mm

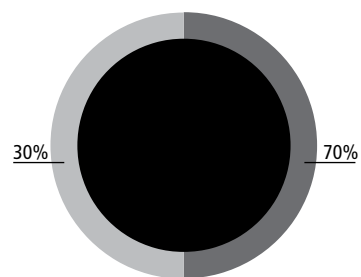
* PLASSERING MED ANDRE LOGOER

Folkehelseinstituttets (FHI) logo skal alltid stå sammen med MoBa signatur som avsender på eksterne trykksaker. Plassering av FHI logo og signatur skal da følge retningslinjer som er anvist her. Blå sirkel i anvisning indikerer treets sirkel, grønn sirkel indikerer eplets sirkel. I de tilfeller der andre logoer skal opptre sammen med MoBa signatur og FHI logo, plasseres disse logoer høyrestilt under linja etter anvist beskyttelsesområde.

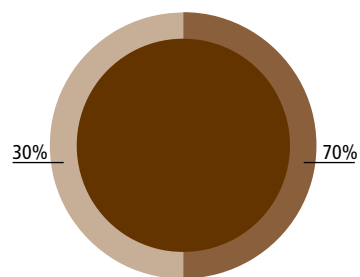


* FARGEPALETT

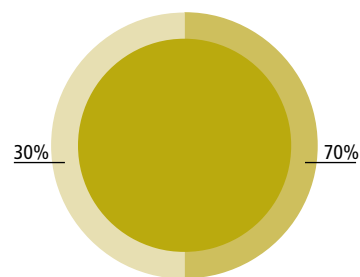
MoBas profilfarger kan både benyttes i 100% og ulike valører av tinter. Tinter må benyttes med godt skjønn og bestemmes av en designer.



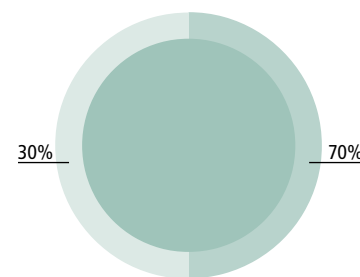
SORT CMYK 0_0_0_100
RGB 35_31_32
PMS BLACK 3



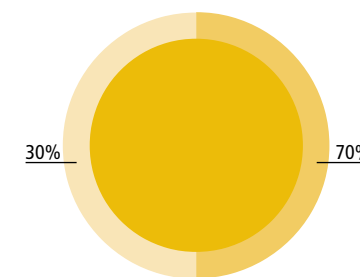
BRUN CMYK 14_62_95_66
RGB 99_52_0
PMS 7596



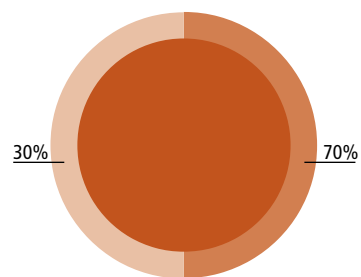
GULGRØNN CMYK 7_8_100_26
RGB 186_170_14
PMS 7759



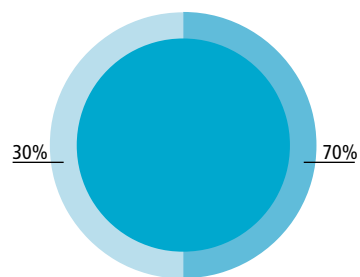
LYS GRØNN CMYK 28_0_19_15
RGB 159_196_186
PMS 565



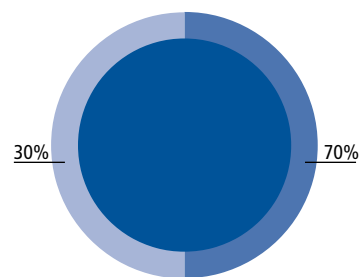
GUL CMYK 0_20_100_8
RGB_236_188_9
PMS 123



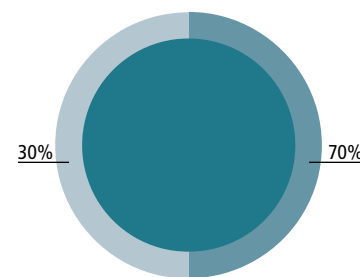
RØDBRUN CMYK 5_75_100_18
RGB 195_84_29
PMS 2020



BLÅ CMYK 75_0_5_13
RGB 0_168_206
PMS 306



MØRK BLÅ CMYK 100_65_0_15
RGB 0_83_153
PMS 294



BLÅGRØNN CMYK 80_30_30_20
RGB 32_121_139
PMS 5483

* **TYPOGRAFI**

Frutiger og Frutiger Condensed er MoBas profilfonter. Fontfamilien har mange snitt og bruksmuligheter. I profilhåndboken under kapittelet «Trykksaker» vises eksempler på bruk.

Abcdefghijklmnopqrstuvwxyzøå
ABCDEFGHIJKLMNOPQRSTUVWXYZÆØÅ
0123456789?!(%&) Frutiger Light

*Abcdefghijklmnopqrstuvwxyzøå
ABCDEFGHIJKLMNOPQRSTUVWXYZÆØÅ
0123456789?!(%&) Frutiger Light Italic*

Abcdefghijklmnopqrstuvwxyzøå
ABCDEFGHIJKLMNOPQRSTUVWXYZÆØÅ
0123456789?!(%&) Frutiger Light Condensed

Abcdefghijklmnopqrstuvwxyzøå
ABCDEFGHIJKLMNOPQRSTUVWXYZÆØÅ
0123456789?!(%&) Frutiger Roman

*Abcdefghijklmnopqrstuvwxyzøå
ABCDEFGHIJKLMNOPQRSTUVWXYZÆØÅ
0123456789?!(%&) Frutiger Roman Italic*

Abcdefghijklmnopqrstuvwxyzøå
ABCDEFGHIJKLMNOPQRSTUVWXYZÆØÅ
0123456789?!(%&) Frutiger Condensed

**Abcdefghijklmnopqrstuvwxyzøå
ABCDEFGHIJKLMNOPQRSTUVWXYZÆØÅ
0123456789?!(%&) Frutiger Bold**

***Abcdefghijklmnopqrstuvwxyzøå
ABCDEFGHIJKLMNOPQRSTUVWXYZÆØÅ
0123456789?!(%&) Frutiger Bold Italic***

**Abcdefghijklmnopqrstuvwxyzøå
ABCDEFGHIJKLMNOPQRSTUVWXYZÆØÅ
0123456789?!(%&) Frutiger Bold Condensed**

**Abcdefghijklmnopqrstuvwxyzøå
ABCDEFGHIJKLMNOPQRSTUVWXYZÆØÅ
0123456789?!(%&) Frutiger Black**

***Abcdefghijklmnopqrstuvwxyzøå
ABCDEFGHIJKLMNOPQRSTUVWXYZÆØÅ
0123456789?!(%&) Frutiger Black Italic***

**Abcdefghijklmnopqrstuvwxyzøå
ABCDEFGHIJKLMNOPQRSTUVWXYZÆØÅ
0123456789?!(%&) Frutiger Black Condensed**

ABC &!
% 1234

DETTE FORTELLER MELKETENNENE

Denimili gnatur alis nem sequid minciendit re ipit, ipienimus nosa essecti incture moditat issint rem ipid quibus qui tota dolorro op-tate rerissinis et, quos mil et et, ea sim et quiandici conecus

—
ABCD FAKTA

77%

**AV FEDRENE DELTOK OM
MØDRENE BLE MED**

* **TYPOGRAFI_ERSTATNINGSFONT**


Erstatningsfonter for Office og skjerm er Arial. Erstatningsfontene gjelder elektroniske trykksaker ikke web.

Abcdefghijklmnopqrstuvwxyzøå
ABCDEFGHIJKLMNOPQRSTUVWXYZÆØÅ
0123456789?!(%&) Arial Regular

Abcdefghijklmnopqrstuvwxyzøå
ABCDEFGHIJKLMNOPQRSTUVWXYZÆØÅ
0123456789?!(%&) Arial Bold

Abcdefghijklmnopqrstuvwxyzøå
ABCDEFGHIJKLMNOPQRSTUVWXYZÆØÅ
0123456789?!(%&) Arial Black

DESIGNELEMENTER
ILLUSTRASJONER
FOTOHOLDNING



*** BAKGRUNNER**

Denne type stofflighet kan benyttes for å gi varme til bakgrunner. Legges i profilfarger på passende flater.



* ILLUSTRASJONER_BARNEMATERIELL

Det kan benyttes illustrasjoner til barnemateriell. Her vises noen eksempler på illustrasjoner. Filene ligger på Sharepoint i arbeidsrommet til Kommunikasjonsavdelingen under Delte dokumenter, mappe: MoBa – Moba-bilder, illustrasjoner, infografikk.

NB. Illustrasjonsuttrykk og infografikk skal i utgangspunktet ikke blandes sammen. Det finnes allikevel unntak, for eksempel i MoBas nyhetsbrev.




* FOTOHOLDNING

Bilder skal kommunisere et gitt tema eller prosjekt godt. Bilder skal være troverdige og ekte, ikke oppstilte og kunstige. Bilder skal skildre ekte mennesker og situasjoner som sverdeltakerne kan kjenne seg igjen i. Bilder kan gjerne være nære og tett på. Bilder kan benyttes både i farger og sort/hvitt. Fargebilder bør ha naturlige farger og et uttrykk som skaper gjenkjenning hos målgruppen. Fargebildene kan justeres noe ned i metning om originalbildet framstår for fargesterkt. FHI har avtale med Colourbox om bruk av illustrasjonsfoto. Kontakt MoBas kommunikasjonsrådgiver i kommunikasjonsavdelingen (ILKO).




* FOTOHOLDNING


Eksempler på bildebruk



* FOTOHOLDNING

Eksempler på bildebruk





MALER



* INVITASjonsBROSJYREMal

Mal invitasjonsbrosjyre, faset A3. Retningslinjer for bruk av malen ligger i Lay-out-programmet Indesign som finnes både for PC og Mac. Invitasjonen skal utarbeides i dette programmet. MoBas profillfarger i tinter skal benyttes. Profillfarger er lagt inn i fargepalett i mal-dokument. Fargetinter skal ikke forandres i dokumentet. **Merk!** Kun én farge pr. invitasjon. Bilder legges i sort/hvitt. All tekst som skal settes inn er definert i avsnittsmaler, disse skal ikke forandres. I tillegg til invitasjonsbrosjyren skal det være med følgebrev som utformes i tråd med MoBas brevmal. Se side 26 i håndboken. Invitasjonsbrosjyren skal trykkes på 130 gr Multidesign. Dersom noe er uklart, vennligst ta kontakt med MoBas kommunikasjonsrådgiver i kommunikasjonsavdelingen eller kontakt morbarn@fhi.no. Kontakt MoBas kommunikasjonsansvarlig i kommunikasjonsavdelingen i FHI for **Font-lisenser**.

INVITASjonsBREV Mal (forside_bakside)

DEKLARASJON ER FRIVILLIG
Dette brev er et uttrykk for din frivillige deltagelse i studien. Du kan til enhver tid trekke deg ut av studien uten å påføre noen som helst skade eller ulempe. Du kan til enhver tid trekke deg ut av studien uten å påføre noen som helst skade eller ulempe. Du kan til enhver tid trekke deg ut av studien uten å påføre noen som helst skade eller ulempe.

DEIDERE (Går som et rollevaag) KAN TREKKE DERE I ETTERDØ
Hvis du senere skulle ønske å trekke deg ut av studien, kan du gjøre dette ved å kontakte den ansvarlige personen i studien. Du kan til enhver tid trekke deg ut av studien uten å påføre noen som helst skade eller ulempe.

SAMTYKKE
Hvis du ikke ønsker å delta i studien, kan du gjøre dette ved å kontakte den ansvarlige personen i studien. Du kan til enhver tid trekke deg ut av studien uten å påføre noen som helst skade eller ulempe.

Kontaktinformasjon

KONTAKTINFORMASJON MOBA
Kontaktinformasjon MoBa
Kontaktinformasjon MoBa
Kontaktinformasjon MoBa

Invitasjon
TIL Å DELTA I STUDIEN (navn på studien inn her)

LOREM IPSUM sequid mircidendi re ipit, plemimus nosa essedi incture modit et isoOvide vilorep tagidua, accat que core dem vulgatisio dempermet etia i nulla corevonde sapit, tem sernamus. Liga. Constanti arae sedi (kort beskrivelse av studien over)

FHI | Den norske mor, far og barn-undersøkelsen

Oslo universitetssykehus
HELIX
Studien fags

INNMAT

HVA ERSTUDIET? (Navn på studien inn her)
Hva er studiet? (Navn på studien inn her)

HVA BLIR INVITERT TILSTUDIET? (Navn på studien inn her)
Hva er deltagelsen? (Navn på studien inn her)

HVA INNIERER DET Å DELTA? (Navn på studien inn her)
Hva inneholder det å delta? (Navn på studien inn her)

HVORDAN FOREGRÅS UNDERSØKELSEN? (Navn på studien inn her)
Hvordan foregår undersøkelsen? (Navn på studien inn her)

BLIR UTGIFTENE MINE DEKKET? (Navn på studien inn her)
Blir utgiftene mine dekket? (Navn på studien inn her)

HVILKEN INFORMASJON SKAL VI INNHENTE I STUDIEN? (Navn på studien inn her)
Hvilken informasjon skal vi innhente i studien? (Navn på studien inn her)

SAMARBEID MED ANDRE FORSKNINGSMLIDER (Navn på studien inn her)
Samarbeid med andre forskningsmlider (Navn på studien inn her)

PERSONLIG (Navn på studien inn her)
Personlig (Navn på studien inn her)

Invitasjon
TIL Å DELTA I STUDIEN (navn på studien inn her)

LOREM IPSUM sequid mircidendi re ipit, plemimus nosa essedi incture modit et isoOvide vilorep tagidua, accat que core dem vulgatisio dempermet etia i nulla corevonde sapit, tem sernamus. Liga. Constanti arae sedi (kort beskrivelse av studien over)

FHI | Den norske mor, far og barn-undersøkelsen

Oslo universitetssykehus
HELIX
Studien fags

BILDEBRUK:
BILDER LEGGES I SORT/HVITT.

BILDER SOM ER SATT INN I MAL ER KUN TIL SOM EKSEMPLER TIL INSPIRASJON

RETNINGSLINJER FOR VALG AV BILDE, SE SIDE 18 «FOTOHOLDNING»

MINIMUM TRE FORSKJELLIGE MOTIVER SKAL BENYTTES.

TEKST: ALL TEKST SOM LIGGER KURSIVERT I KLAMMER ER KOMMENTARER.

EKSEMPLER MED ANDRE PROFILFARGER

Invitasjon
TIL Å DELTA I STUDIEN (navn på studien inn her)

FHI | Den norske mor, far og barn-undersøkelsen

Oslo universitetssykehus
HELIX
Studien fags

Invitasjon
TIL Å DELTA I STUDIEN (navn på studien inn her)

FHI | Den norske mor, far og barn-undersøkelsen

Oslo universitetssykehus
HELIX
Studien fags

* POSTERMAL

Det foreligger 2 postermaler i Powerpoint-format. En mal for liggende og en for stående, begge A0-størrelse (A0 = 84,1x119,8). Alle nivåer av fontvalg, størrelser og farger er lagt inn i malen og må ikke fravikes. Toppfrisen er fast, men bildene kan skiftes ut. Man står fritt til å endre boks-størrelser og alle andre elementer i sideoppsettet. NB! Ikke gjør endringer i selve malen.

Hovedtittel Arial Regular 90/100 pkt minuskler inn her. To linjer går også.

ARIAL BOLD 45
ARIAL BOLD. SORT.

*

Arial Bold 47 pkt

Figur 2

TEXT IS 38 PKT ARIAL PLAIN - elit il iit, quisl eros alit in utpat. Quat alit lor sendre lionse tem et at. Feu faccum ver sequissim iriure vent adiam volum dolorpe raeesequate tin vent praesed dio odiam irit dunt nulla amcorin elisiel dolum do commy niam ipis nostin vel ipit, si blaoreet in ver adialio nsenit lobor accum zziusoc ipismod tat. nsenit lobor accum zziusoc ipismod tat.

Figur 1

Arial Bold 47 pkt

TEXT IS 38 PKT ARIAL PLAIN - elit il iit, quisl eros alit in utpat. Quat alit lor sendre lionse tem et at. Feu faccum ver sequissim iriure vent adiam volum dolorpe raeesequate tin vent praesed dio odiam irit dunt nulla amcorin elisiel dolum do commy niam ipis nostin vel ipit, si blaoreet in ver adialio nsenit lobor accum zziusoc ipismod tat. nsenit lobor accum zziusoc ipismod tat.

Figur 3

TEXT IS 38 PKT ARIAL PLAIN - elit il iit, quisl eros alit in utpat. Quat alit lor sendre lionse tem et at. Feu faccum ver sequissim iriure vent adiam volum dolorpe raeesequate tin vent praesed dio odiam irit dunt nulla amcorin elisiel dolum do commy niam ipis nostin vel ipit, si blaoreet in ver adialio nsenit lobor accum zziusoc ipismod tat. nsenit lobor accum zziusoc ipismod tat.

NIPH | The Norwegian Mother, Father and Child Cohort Study

Hovedtittel Arial Regular 90/100 pkt minuskler inn her. To linjer går også.

ARIAL BOLD 45
ARIAL BOLD. SORT.

*

Arial Bold 47 pkt

Figur 2

TEXT IS 38 PKT ARIAL PLAIN - elit il iit, quisl eros alit in utpat. Quat alit lor sendre lionse tem et at. Feu faccum ver sequissim iriure vent adiam volum dolorpe raeesequate tin vent praesed dio odiam irit dunt nulla amcorin elisiel dolum do commy niam ipis nostin vel ipit, si blaoreet in ver adialio nsenit lobor accum zziusoc ipismod tat.

Figur 1

Figur 3

Arial Bold 47 pkt

TEXT IS 38 PKT ARIAL PLAIN - elit il iit, quisl eros alit in utpat. Quat alit lor sendre lionse tem et at. Feu faccum ver sequissim iriure vent adiam volum dolorpe raeesequate tin vent praesed dio odiam irit dunt nulla amcorin elisiel dolum do commy niam ipis nostin vel ipit, si blaoreet in ver adialio nsenit lobor accum zziusoc ipismod tat.

NIPH | The Norwegian Mother, Father and Child Cohort Study

TOPPFRISE OG FARGER ER FAST

TEKSTBOKSER OG BILLEDBOKSER KAN JUSTERES

BUNNFELT ER FAST

* POWERPOINT PRESENTASJON NORSK

Er malsatt. Alle nivåer av fontvalg, størrelser og bildefelt er lagt inn i malen. De forhåndsinnstilte valgene skal ikke fravikes.

FORSIDE

moba

Klikk for å sette inn tittel
Plass til 2 linjer 52 pkt

Navn navnesen
8 mai 2015 - 28 pkt

FHI

EKSEMPEL UNDERSIDE

Skriv inn tittel tekst i 46 pkt

Undertittel i 28 pkt

- Bulletpunkter i 28 pkt skal være her.
- Rem verumquibus ea dolorehenet klnflkmf fkjfwlmfr lkdllr
- Rem verumquibus ea dolorehenet
- Rem verumquibus ea dolorehenetibus ea dolorehenet
- Rem verumquibus ea dolorehenetibus ea dolorehenet
- Bulletpunkter i 28 pkt skal være her.
- Rem verumquibus ea dolorehenet esequi re hjh

Side 2 | Bunn tekst 9 pkt

FHI | Den norske mor, far og barn-undersøkelsen

* POWERPOINT PRESENTASJON ENGELSK

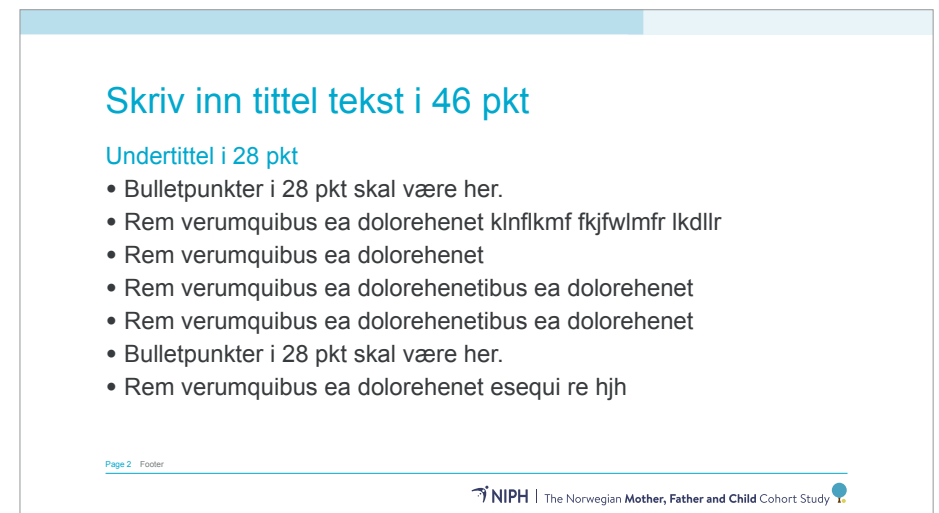
Er malsatt. Alle nivåer av fontvalg, størrelser og billedfelt er lagt inn i malen. De forhåndsinnstilte valgene skal ikke fravikes.

FORSIDE



The screenshot shows a PowerPoint title slide template. At the top right is the 'moba' logo. Below it is a blue horizontal bar. The main content area is light blue and contains the text: 'Klikk for å sette inn tittel' and 'Plass til 2 linjer 52 pkt'. Below this is the text: 'Navn navnesen' and '8 mai 2015 - 28 pkt'. At the bottom right is the 'NIPH' logo.

EKSEMPEL UNDERSIDE




The screenshot shows a PowerPoint content slide template. At the top is a blue horizontal bar. The main content area is white and contains the text: 'Skriv inn tittel tekst i 46 pkt' and 'Undertittel i 28 pkt'. Below this is a bulleted list: '• Bulletpunkter i 28 pkt skal være her.', '• Rem verumquibus ea dolorehenet klnflkmf fkjfwlmfr lkdllr', '• Rem verumquibus ea dolorehenet', '• Rem verumquibus ea dolorehenetibus ea dolorehenet', '• Rem verumquibus ea dolorehenetibus ea dolorehenet', '• Bulletpunkter i 28 pkt skal være her.', and '• Rem verumquibus ea dolorehenet esequi re hjh'. At the bottom left is the text 'Page 2 Footer'. At the bottom right is the 'NIPH | The Norwegian Mother, Father and Child Cohort Study' logo.

* BREVMAL NORSK OG ENGLSK

Det er laget to brevmaler i Word. En på norsk og en på engelsk, hver av disse består av forsidedal og side 2 mal. Alle stiler er forhåndsdefinerte og ligger i formateringspaletten.

NORSK BREVMAL

ENGLSK BREVMAL




[Name]
[Address]
[Postnummer og sted]
[Land]
Att:
[xxxxx]

Deres ref: [xxxxx] Vår ref: [xxxxx] Date: 21.12.2017

[OVERSKRIFT]
[Brødtekst]


Vennlig hilsen

[Navn Navnesen] [Navn Navnesen]
[Titel] [Titel]


Den norske mor, far og barn-undersøkelsen 

Den norske mor, far og barn-undersøkelsen
Folkehelseinstituttet Adresse Bergen
Postboks 973 Sentrum
NO-5008 Bergen Adresse Oslo
Postboks 4404 Nydalen
NO-0403 Oslo Telefon
21 07 70 00 / 53 20 40 40
www.fhi.no/publiser/medul/

SIDE 1

Den norske mor, far og barn-undersøkelsen 

SIDE 2




[Name]
[Address]
[Postnummer and place]
[Country]
Att:
[xxxxxx]

Your ref: [xxxxxx] Our ref: [xxxxxx] Date: 14.06.2019

[HEADING]
[Body text]


Best regards

[Name] [Name]
[Title] [Title]

The Norwegian Mother, Father and Child Cohort Study 

The Norwegian Mother, Father and Child Cohort Study
Norwegian Institute of Public Health Adresse Bergen
P.O. Box 973 Sentrum
NO-5008 Bergen Adresse Oslo
P.O. Box 4404 Nydalen
NO-0403 Oslo Tel. Oslo +47 23 07 70 00
Tel. Bergen +47 53 20 40 40
www.fhi.no/en/publiser/medul/

SIDE 1

The Norwegian Mother, Father and Child Cohort Study 

SIDE 2

